



FORMULÁRIO DE ENCAMINHAMENTO

Encaminho a petição com os seguintes dados:

ASSUNTO: **PRESTAÇÃO DE CONTAS DO PREFEITO MUNICIPAL**

INFORMAÇÕES COMPLEMENTARES

Ano de exercício: **2016**

SUJEITOS DO PROCESSO

Entidade: **MUNICÍPIO DE IBEMA**

Gestor atual: **ADELAR ANTONIO ARROSI**

Gestor das Contas: **ANTONIO BORGES RABEL**

Gestor das Contas: **PAULO LUIZ PAUWELZ**

DOCUMENTOS ANEXOS

- Ofício de Encaminhamento (Ítem 01 - Ofício nº 007_2017 - Encaminhamento Prestação de Contas.pdf.p7s)
- Balanço Patrimonial (Ítem 02 - 01 - Anexo 14 - Balanço Patrimonial.pdf.p7s)
- Publicação do Balanço Patrimonial (Ítem 02 - 02 - Publicação - Anexo 14 - Balanço Patrimonial.pdf.p7s)
- Relatório do Controle Interno (Ítem 03 - Relatório do Controle Interno.pdf.p7s)
- Certidão de Regularidade Previdenciária (Ítem 04 - Certificado de Regularidade Previdenciaria.pdf.p7s)
- Publicação de Lei Municipal (Ítem 05 - Certidão Fundo de Previdência.pdf.p7s)
- Publicações do Demonstrativo Simplificado do RREO (Ítem 06 - 04 - Publicação RREO 3º BIM 2016.pdf.p7s)
- Publicações do Demonstrativo Simplificado do RREO (Ítem 06 - 05 - Publicação RREO 4º BIM 2016.pdf.p7s)
- Publicações do Demonstrativo Simplificado do RREO (Ítem 06 - 06 - Publicação RREO 5º BIM 2016.pdf.p7s)
- Publicações do Demonstrativo Simplificado do RREO (Ítem 06 - 01 - Publicação RREO 6º BIM 2015.pdf.p7s)
- Publicações do Demonstrativo Simplificado do RREO (Ítem 06 - 02 - Publicação RREO 1º BIM 2016.pdf.p7s)
- Publicações do Demonstrativo Simplificado do RREO (Ítem 06 - 03 - Publicação RREO 2º BIM 2016.pdf.p7s)
- Publicações do Demonstrativo Simplificado do RGF (Ítem 07 - 02 - Publicação RGF 1º SEM 2016.pdf.p7s)
- Publicações do Demonstrativo Simplificado do RGF (Ítem 07 - 01 - Publicação RGF 2º SEM 2015.pdf.p7s)
- Convocação para Audiências - Metas Fiscais LDO (Ítem 08 - 03 - Publicação Edital de Convocação Audiência Pública 2º QUAD 2016.pdf.p7s)
- Convocação para Audiências - Metas Fiscais LDO (Ítem 08 - 02 - Publicação Edital de Convocação Audiência Pública 1º QUAD 2016.pdf.p7s)
- Convocação para Audiências - Metas Fiscais LDO (Ítem 08 - 01 - Publicação Edital de Convocação Audiência Pública 3º QUAD 2015.pdf.p7s)
- Atas e Pareceres das Audiências - Metas Fiscais LDO (Ítem 09 - 04 - Parecer Ata Audiência Pública 1º QUAD 2016.pdf.p7s)



TRIBUNAL DE CONTAS DO ESTADO DO PARANÁ

- Atas e Pareceres das Audiências - Metas Fiscais LDO (Ítem 09 - 05 - Ata Audiência Pública 2º QUAD 2016.pdf.p7s)
- Atas e Pareceres das Audiências - Metas Fiscais LDO (Ítem 09 - 06 - Parecer Ata Audiência Pública 2º QUAD 2016.pdf.p7s)
- Atas e Pareceres das Audiências - Metas Fiscais LDO (Ítem 09 - 01 - Ata Audiência Pública 3º QUAD 2015.pdf.p7s)
- Atas e Pareceres das Audiências - Metas Fiscais LDO (Ítem 09 - 02 - Parecer Ata Audiência Pública 3º QUAD 2015.pdf.p7s)
- Atas e Pareceres das Audiências - Metas Fiscais LDO (Ítem 09 - 03 - Ata Audiência Pública 1º QUAD 2016.pdf.p7s)

PETICIONÁRIO: MUNICÍPIO DE IBEMA, CNPJ 80.881.931/0001-85, através do(a) Representante Legal ADELAR ANTONIO ARROSI, CPF 313.957.679-04

Curitiba, 12 de abril de 2017 14:53:13



EXTRATO DE AUTUAÇÃO Nº: 271231/17

Recebemos, mediante acesso ao serviço de peticionamento eletrônico eContas Paraná, a petição com os seguintes dados indicados pelo credenciado:

PROCESSO: 271231/17

ASSUNTO: **PRESTAÇÃO DE CONTAS DO PREFEITO MUNICIPAL**

INFORMAÇÕES COMPLEMENTARES

Ano de exercício: 2016

SUJEITOS DO PROCESSO

Entidade: **MUNICÍPIO DE IBEMA**

Gestor atual: **ADELAR ANTONIO ARROSI**

Gestor das Contas: **ANTONIO BORGES RABEL**

Gestor das Contas: **PAULO LUIZ PAUWELZ**

DOCUMENTOS ANEXOS

- Ofício de Encaminhamento (Ítem 01 - Ofício nº 007_2017 - Encaminhamento Prestação de Contas.pdf.p7s)
- Balanço Patrimonial (Ítem 02 - 01 - Anexo 14 - Balanço Patrimonial.pdf.p7s)
- Publicação do Balanço Patrimonial (Ítem 02 - 02 - Publicação - Anexo 14 - Balanço Patrimonial.pdf.p7s)
- Relatório do Controle Interno (Ítem 03 - Relatório do Controle Interno.pdf.p7s)
- Certidão de Regularidade Previdenciária (Ítem 04 - Certificado de Regularidade Previdenciaria.pdf.p7s)
- Publicação de Lei Municipal (Ítem 05 - Certidão Fundo de Previdência.pdf.p7s)
- Publicações do Demonstrativo Simplificado do RREO (Ítem 06 - 04 - Publicação RREO 3º BIM 2016.pdf.p7s)
- Publicações do Demonstrativo Simplificado do RREO (Ítem 06 - 05 - Publicação RREO 4º BIM 2016.pdf.p7s)
- Publicações do Demonstrativo Simplificado do RREO (Ítem 06 - 06 - Publicação RREO 5º BIM 2016.pdf.p7s)
- Publicações do Demonstrativo Simplificado do RREO (Ítem 06 - 01 - Publicação RREO 6º BIM 2015.pdf.p7s)
- Publicações do Demonstrativo Simplificado do RREO (Ítem 06 - 02 - Publicação RREO 1º BIM 2016.pdf.p7s)
- Publicações do Demonstrativo Simplificado do RREO (Ítem 06 - 03 - Publicação RREO 2º BIM 2016.pdf.p7s)
- Publicações do Demonstrativo Simplificado do RGF (Ítem 07 - 02 - Publicação RGF 1º SEM 2016.pdf.p7s)
- Publicações do Demonstrativo Simplificado do RGF (Ítem 07 - 01 - Publicação RGF 2º SEM 2015.pdf.p7s)
- Convocação para Audiências - Metas Fiscais LDO (Ítem 08 - 03 - Publicação Edital de Convocação Audiência Pública 2º QUAD 2016.pdf.p7s)
- Convocação para Audiências - Metas Fiscais LDO (Ítem 08 - 02 - Publicação Edital de Convocação Audiência Pública 1º QUAD 2016.pdf.p7s)
- Convocação para Audiências - Metas Fiscais LDO (Ítem 08 - 01 - Publicação Edital de Convocação Audiência Pública 3º QUAD 2015.pdf.p7s)



TRIBUNAL DE CONTAS DO ESTADO DO PARANÁ

- Atas e Pareceres das Audiências - Metas Fiscais LDO (Ítem 09 - 04 - Parecer Ata Audiência Pública 1º QUAD 2016.pdf.p7s)
- Atas e Pareceres das Audiências - Metas Fiscais LDO (Ítem 09 - 05 - Ata Audiência Pública 2º QUAD 2016.pdf.p7s)
- Atas e Pareceres das Audiências - Metas Fiscais LDO (Ítem 09 - 06 - Parecer Ata Audiência Pública 2º QUAD 2016.pdf.p7s)
- Atas e Pareceres das Audiências - Metas Fiscais LDO (Ítem 09 - 01 - Ata Audiência Pública 3º QUAD 2015.pdf.p7s)
- Atas e Pareceres das Audiências - Metas Fiscais LDO (Ítem 09 - 02 - Parecer Ata Audiência Pública 3º QUAD 2015.pdf.p7s)
- Atas e Pareceres das Audiências - Metas Fiscais LDO (Ítem 09 - 03 - Ata Audiência Pública 1º QUAD 2016.pdf.p7s)

PETICIONÁRIO: MUNICÍPIO DE IBEMA, CNPJ 80.881.931/0001-85, através do(a) Representante Legal ADELAR ANTONIO ARROSI, CPF 313.957.679-04

Curitiba, 12 de abril de 2017 14:53:13



PREFEITURA DO MUNICÍPIO
IBEMA
RESILIENTE



Ofício n.º 007/2017 - Cib

Ibema-Pr, 12 de abril de 2017.

Assunto: *Prestação de Contas Municipal*

Senhor Presidente,

O Município de Ibema, C.N.P.J. n.º 80.881.931/0001-85, por seu representante legal, abaixo-assinado, vem por meio deste encaminhar os documentos que compõem a Prestação de Contas referente ao exercício financeiro de 2016.

Aproveitamos a oportunidade para informar que o Município de Ibema não possui entidade da Administração Indireta com prestação de contas individualizada, e que participa do Consórcio Intermunicipal de Saúde do Oeste do Paraná – CISOP, C.N.P.J. n.º 00.944.673/0001-08, do Consórcio Intermunicipal Samu Oeste – CONSAMU, C.N.P.J. n.º 17.420.047/0001-07, e do Consorcio Interestadual e Intermunicipal de Municípios de SC, PR e RS, de Seg. Alimentar, Atenção a Sanid. Agrop. e Desenvolvimento Local – CONSAD, C.N.P.J. n.º 07.242.972/0001-31.

Atenciosamente,


Adelar Antonio Arrosi
Prefeito

Excelentíssimo Senhor

JOSÉ DURVAL MATTOS DO AMARAL

DD. Presidente do Tribunal de Contas do Estado do Paraná

Praça Nossa Senhora de Salete, s/n.º - Centro Cívico

CEP:80.530-910 - Curitiba-PR.



ATIVO	Exercício Atual	Exercício Anterior	PASSIVO	Exercício Atual	Exercício Anterior
ATIVO CIRCULANTE	2.486.257,29	2.347.573,94	PASSIVO CIRCULANTE	681.485,96	731.882,58
CAIXA E EQUIVALENTES DE CAIXA	2.421.065,67	2.247.821,46	OBRIGAÇÕES TRABALHISTAS, PREVIDENCIÁRIAS E ASSISTENCIAIS A PAGAR A CURTO PRAZO	178.770,65	151.311,60
DEMAIS CRÉDITOS E VALORES A CURTO PRAZO	57.436,31	46.670,70	EMPRÉSTIMOS E FINANCIAMENTOS A CURTO PRAZO	345.949,73	307.852,33
ATIVO NÃO-CIRCULANTE	7.755,31	53.081,78	FORNecedores e CONTAS A PAGAR A CURTO PRAZO	47.002,16	84.220,76
ATIVO REALIZÁVEL A LONGO PRAZO	25.994.191,16	23.910.472,01	DEMAIS OBRIGAÇÕES A CURTO PRAZO	109.763,42	188.497,89
INVESTIMENTOS	388.217,10	367.742,31	PASSIVO NÃO-CIRCULANTE	1.659.132,59	1.331.008,08
IMOBILIZADO	358.167,83	422,82	OBRIGAÇÕES TRABALHISTAS, PREVIDENCIÁRIAS E ASSISTENCIAIS A PAGAR A LONGO PRAZO	114.225,01	162.225,01
	25.247.806,23	23.542.306,88	EMPRÉSTIMOS E FINANCIAMENTOS A LONGO PRAZO	1.544.907,58	1.168.783,07
TOTAL	28.480.448,45	26.258.045,95	TOTAL DO PASSIVO	2.340.618,55	2.062.890,66
			PATRIMÔNIO LÍQUIDO		
			RESULTADOS ACUMULADOS	26.139.829,90	24.195.155,29
			*RESULTADO DO EXERCÍCIO	1.947.214,61	-187.420,36
			RESULTADO DE EXERCÍCIOS ANTERIORES	24.195.155,29	24.382.575,65
			AJUSTES DE EXERCÍCIOS ANTERIORES	-2.540,00	0,00
			TOTAL DO PATRIMÔNIO LÍQUIDO	26.139.829,90	24.195.155,29
TOTAL	28.480.448,45	26.258.045,95	TOTAL	28.480.448,45	26.258.045,95
ATIVO FINANCEIRO	2.428.820,98	2.247.821,46	PASSIVO FINANCEIRO	781.052,43	964.930,90
ATIVO PERMANENTE	26.051.627,47	24.010.224,49	PASSIVO PERMANENTE	2.053.194,32	1.827.776,24
SALDO PATRIMONIAL				25.646.201,70	23.465.338,81

COMPENSAÇÕES	Exercício Atual	Exercício Anterior	Saldo dos Atos Potenciais Passivos	Exercício Atual	Exercício Anterior
EXECUÇÃO DE DIREITOS CONVENIADOS E OUTROS INSTRUMENTOS CONGÊNERES	100.200,00	0,00	EXECUÇÃO DE OBRIGAÇÕES CONTRATUAIS	5.337.051,72	5.474.002,89
TOTAL	100.200,00	0,00	TOTAL	5.337.051,72	5.474.002,89

Adelar Artoosi
Adelar Artoosi
 PREFEITO

Rodrigo Scatolin
Rodrigo Scatolin
 Contador
 CRC Nº PR-047066/O-4

Valemmich
Valemmich
 Vanuze E. Kemmrich Gonçalves
 MUNICÍPIO DE IBEMA
 Controle Interno



Belha Sistemas
Exercício 2016
Período: Janeiro a Dezembro
Página: 1

ESTADO DO PARANÁ
PREFEITURA MUNICIPAL DE IBEMA
Anexo 14 - Balanço Patrimonial
Administração Direta

ATIVO	Exercício Atual		Exercício Anterior		PASSIVO		Exercício Atual		Exercício Anterior	
ATIVO CIRCULANTE	2.486.257,29	2.347.573,94	2.347.573,94	2.347.573,94	PASSIVO CIRCULANTE	681.485,96	731.882,58	681.485,96	731.882,58	
CAIXA E EQUIVALENTES DE CAIXA	2.421.065,67	2.247.821,46	2.247.821,46	2.247.821,46	OBRIGAÇÕES TRABALHISTAS, PREVIDENCIÁRIAS E ASSISTENCIAIS A PAGAR A	178.770,65	151.311,60	178.770,65	151.311,60	
CREDITOS A CURTO PRAZO	57.438,31	46.670,70	46.670,70	46.670,70	EMPRESTIMOS E FINANCIAMENTOS A CURTO PRAZO	345.949,73	307.852,33	345.949,73	307.852,33	
DEMAIS CRÉDITOS E VALORES A CURTO PRAZO	7.755,31	53.081,78	53.081,78	53.081,78	FORNECEDORES E CONTAS A PAGAR A CURTO PRAZO	47.002,16	84.220,76	47.002,16	84.220,76	
ATIVO NÃO-CIRCULANTE	25.994.191,16	23.910.472,01	23.910.472,01	23.910.472,01	DEMAIS OBRIGAÇÕES A CURTO PRAZO	109.765,42	188.497,89	109.765,42	188.497,89	
ATIVO REALIZÁVEL A LONGO PRAZO	388.217,10	367.742,31	367.742,31	367.742,31	PASSIVO NÃO-CIRCULANTE	1.659.132,59	1.331.008,08	1.659.132,59	1.331.008,08	
INVESTIMENTOS	358.167,83	422,82	422,82	422,82	OBRIGAÇÕES TRABALHISTAS, PREVIDENCIÁRIAS E ASSISTENCIAIS A PAGAR A	114.225,01	162.225,01	114.225,01	162.225,01	
IMOBILIZADO	25.247.806,23	23.542.306,88	23.542.306,88	23.542.306,88	EMPRESTIMOS E FINANCIAMENTOS A LONGO PRAZO	1.544.907,58	1.168.783,07	1.544.907,58	1.168.783,07	
TOTAL	28.480.448,45	26.258.046,95	26.258.046,95	26.258.046,95	TOTAL DO PASSIVO	2.340.619,55	2.062.890,66	2.340.619,55	2.062.890,66	

PATRIMÔNIO LÍQUIDO	Exercício Atual		Exercício Anterior	
RESULTADOS ACUMULADOS	26.139.829,90	24.195.155,29	24.195.155,29	24.195.155,29
*RESULTADO DO EXERCÍCIO	1.947.214,61	-187.420,36	-187.420,36	-187.420,36
RESULTADO DE EXERCÍCIOS ANTERIORES	24.195.155,29	24.382.575,65	24.382.575,65	24.382.575,65
AJUSTES DE EXERCÍCIOS ANTERIORES	-2.540,00	0,00	0,00	0,00
TOTAL DO PATRIMÔNIO LÍQUIDO	26.139.829,90	24.195.155,29	24.195.155,29	24.195.155,29
TOTAL	28.480.448,45	26.258.046,95	26.258.046,95	26.258.046,95

COMPENSAÇÕES	Exercício Atual		Exercício Anterior	
ATIVO FINANCEIRO	2.428.820,98	2.247.821,46	2.247.821,46	2.247.821,46
ATIVO PERMANENTE	26.051.627,47	24.010.224,49	24.010.224,49	24.010.224,49
SALDO PATRIMONIAL	28.480.448,45	26.258.046,95	26.258.046,95	26.258.046,95

Saldo dos Atos Potenciais Ativos	Exercício Atual		Exercício Anterior	
EXECUÇÃO DE DIREITOS CONVENIADOS E OUTROS INSTRUMENTOS CONGÊNERES	100.200,00	0,00	0,00	0,00
TOTAL	100.200,00	0,00	0,00	0,00

Saldo dos Atos Potenciais Passivos	Exercício Atual		Exercício Anterior	
EXECUÇÃO DE OBRIGAÇÕES CONTRATUAIS	5.337.051,72	5.337.051,72	5.337.051,72	5.337.051,72
TOTAL	5.337.051,72	5.337.051,72	5.337.051,72	5.337.051,72

Adelar ATTOSI
Adelar ATTOSI
PREFEITO

Rodrigo Scatolin
Rodrigo Scatolin
Contador
CRC Nº PR-047066/O-4

Vanize E. Kemmrich Gonçalves
Vanize E. Kemmrich Gonçalves
MUNICÍPIO DE IBEMA
Controle Interno



MUNICÍPIO DE IBEMA

RELATÓRIO DO CONTROLE INTERNO (EXECUTIVO)

Exercício de 2016

1. Normatização

A Lei nº. 032/2007 que dispõe sobre o Sistema de Controle Interno Municipal, nos termos do artigo 31 da Constituição Federal e do artigo 59 da Lei Complementar nº. 101/2000 e cria a Unidade Central de Controle Interno do Município de Ibema e dá outras providências, datada de 09/07/2007, foi publicado em órgão oficial de divulgação do município na data de 12/07/2007.

Fez-se necessário a alteração do Caput e o §1º do artigo 12, da Lei nº. 032/2007, passando a vigorar a redação da Lei nº. 48/2007 com data de 18/10/2007, publicado em órgão oficial de divulgação do município em 19/10/2007.

Através do Decreto nº. 10/2008 foi regulamentada a Lei Municipal nº. 032 de 09 de julho de 2007, que dispõe sobre a organização do sistema de Controle Interno da Administração Municipal e estabelece outras providências, publicado em órgão oficial de divulgação do município, na data de 09/02/2008.

2. Qualificação do responsável pelo Controle Interno no exercício de 2016 e pela emissão deste relatório

1 ° CONTROLADOR	
Nome: Vanuze Elizabeth Kemmrich Gonçalves	
CPF: 900.820.879-20	RG: 6.176.596-4
Endereço: Rua 1º de Maio, 62	
Bairro: Centro	CEP: 85.478-000
Cidade: Ibema	Estado: Paraná
Telefone: (45)3238-1347	e-mail: vanuze@pibema.pr.gov.br
Período de responsabilidade: Data Início: 16/09/2009 Data do Fim:	
Servidor ocupante de cargo efetivo?	(X)SIM ()NÃO
Nome do cargo ocupado: Controlador Administrativo Interno	



PREFEITURA DO MUNICÍPIO

IBEMA
RESILIENTE

Ato de nomeação: 043/2009

Data da nomeação no cargo: 16/09/2009

Data da realização do concurso: 24/05/2009

3. Relação de Servidores

Para desenvolver as atividades junto a Unidade Central de Controle Interno do Município de Ibema foi designada através de Concurso Público Municipal Nº. 001/2009, e nomeada através do Decreto Nº. 043/2009 na data de 16 de Setembro de 2009, com publicação em órgão oficial com data de 18/09/2009, a servidora Vanuze Elizabeth Kemmrich Gonçalves, ocupante do cargo efetivo de Controladora Administrativa Interna, como responsável pelo Controle Interno.

4. Atividades Desenvolvidas pelo Controle Interno no exercício de 2016

O presente relatório tem como objetivo fundamental levar ao conhecimento das autoridades competentes, do controle externo e da sociedade, informações adicionais e de forma simplificada da ação governamental programada para 2016, a partir da execução do orçamento e da avaliação da gestão administrativa por seus aspectos: contábil, financeiro, orçamentário, patrimonial e operacional. Assim, este relatório, se constitui em um instrumento auxiliar a fim de conduzir a gestão pública municipal, tornando-a essencialmente voltado para o atendimento dos interesses públicos no tocante à legalidade, legitimidade, economicidade, moralidade e eficiência na administração dos recursos e bens públicos. A estrutura administrativa não se realiza eficazmente sem uma sólida base de sustentação que possibilite seu crescimento e o atingimento das metas propostas por seus dirigentes.

Da metodologia:

A elaboração deste relatório foi resultado de um conjunto de metodologias utilizado na realização dos trabalhos de acompanhamento setorial no decorrer do exercício de 2016. Compreende um plano de trabalho organizado em ações e métodos adotados, tendo como base à aplicação de questionários, cumprimento do cronograma de atividades mensais, a aplicação de check list para orientação do trabalho de verificação nos setores, sendo este utilizado na abordagem dos responsáveis por cada setor visitado. As reuniões realizadas,



as visitas in loco e as entrevistas com os responsveis por cada setor, contribuíram para elaborao deste e possibilitaram analisar as comparaes dos demonstrativos atravs dos exames da documentao fornecida e atravs de relatrios. Ainda referente  verificao dos relatrios, foram comparados ms a ms os resultados, com o objetivo de proceder  anlise e a concluso a respeito do desempenho administrativo dos atos da gesto pblica municipal, buscando a qualidade nos servios pblicos oferecidos aos cidados, propiciando a avaliao permanente dos atos por ela realizados e maximizando os resultados pretendidos.

Sabe-se que apenas um controle permanente, seja prvio ou ainda quer seja concomitante, pode avaliar e impedir em tempo hbil, o descumprimento dos ditames legais.

Relatam-se na sequncia, fatores diagnosticados nas atividades desenvolvidas pelo Controle Interno no decorrer do exerccio de 2016, dentro de suas atribuies, visando exercer o acompanhamento dos atos administrativos, avaliando os resultados da gesto dos recursos, adotando quando necessrio, as orientaes e providncias cabveis objetivando a eficincia e a eficcia na aplicao competente dos recursos pblicos.

N	Perodo avaliado	Setor	Aes/Pontos de Controle	Metodologia Utilizada	% ou amostra avaliada	Concluso
01	Janeiro a Maro	Executivo	Acompanhamento do fechamento dos balanos do exerccio financeiro e envio ao Tribunal de Contas da PCA acompanhada do relatrio do Controle Interno.	Verificao da documentao e conferncia de relatrios;	100%	Regular
02	Maro/2016	Educao	a) Controle dos	Inspeo nas	80%	Regular



PREFEITURA DO MUNICÍPIO

IBEMA

RESILIENTE



			Estoques de Merenda. b) Adequação e estudos de rotinas.	de escolas, verificação dos depósitos/almoços arifados, reuniões com diretoras e coordenadoras.		com ressalvas
03	Abril/2016	Contabilidade/Planejamento	Adequações ao PPA, LDO, LOA.	Abordagem no setor, verificação da documentação.	100%	Regular
04	Maio/2016	Empenhos	Controle da emissão de empenhos, fases da despesa.	Abordagem e verificação no setor, exame da documentação.	100%	Regular
05	Junho/2016	Secretaria de Saúde	a) Controle de estoques dos medicamentos, materiais cirúrgicos e odontológicos. b) Estudo e adequação das rotinas.	Utilizou-se a técnica de visita <i>in loco</i> , entrevista com os colaboradores e aplicação de questionário ao gestor, inspeção e acompanhamento de atividades.	80%	Regular com ressalvas
06	Julho/2016	Licitações e Contratos/Compras	a) Verificação dos procedimentos licitatórios, contratos, aditivos b) Entrega do objeto do contrato.	Abordagem no setor, acompanhamento da abertura e julgamento dos processos licitatórios.	100%	Regular
07	Agosto/2016	Secretaria de Assistência	Conferência da composição e	Abordagem no setor,	100%	Regular



PREFEITURA DO MUNICÍPIO

IBEMA

RESILIENTE



		Social Conselhos Municipais	atuação dos membros.	participação nas reuniões dos conselhos.		
08	Setembro/20 16	Secretaria de Planejamento- Obras Engenharia	Acompanhamento dos convênios e Operações de Crédito.	Abordagem no setor. Verificação da documentação	100%	Regular
09	Outubro a Novembro/20 16	Contabilidade	a) Acompanhamento dos Gastos com Pessoal do Poder Executivo. b) Índices da Saúde. c) Índices da Educação, aplicação dos recursos do Fundeb.	Acompanhamento de demonstrativos e verificação de relatórios	80%	Regular com ressalvas
10	Bimestral	Secretaria de Administração e Finanças	Acompanhamento da programação das Subvenções Sociais e Contribuições concedidas.	Abordagem no setor, acompanhamento dos Termos de Cooperação Técnica e Financeira.	100%	Regular
11	Janeiro a Dezembro/20 16	Secretaria de Viação/Frotas	Controle da frota: a) Desempenho de veículos e máquinas. b) Consumo de combustíveis. c) Substituição de pneus.	a) Acompanhamento in loco. b) Verificação dos equipamentos de controle de velocidade/hora	100%	Regular
12	Janeiro a	Contabilidade	a) Alterações/exec	Abordagem no	100%	Regular



	Dezembro/2016		ução orçamentárias. b) Controle das receitas. c) Conciliações bancárias.	setor verificação da parte documental, Leis, Decretos de suplementação.		
13	Janeiro a Dezembro/2016	Administração e Finanças/Patrimônio	a) Acompanhamento da alimentação do Portal da Transparência b) Patrimônio. c) Infrações de trânsito.	Verificação no setor, análise da parte documental. Verificação no sistema de cadastros dos bens.	80%	Regular com ressalvas

5. Considerações relevantes e medidas recomendadas em relação ao item 4;

01- Período avaliado: Janeiro a Março – Setor: Executivo – Ações/Pontos de Controle: Acompanhamento do fechamento dos balanços do exercício financeiro e envio ao Tribunal de Contas acompanhado do relatório do Controle Interno; avaliação por amostra, conclusão:

No período de janeiro a março de 2016, o setor investiu na coleta das informações relativas ao fechamento dos dados para conclusão do relatório do controle interno. Acompanhou a verificação do fechamento dos balanços. Neste período também ocorreu o envio das informações dos meses faltantes referentes ao SIM/AM 2016. Em relação à prestação de contas, com a alteração da data de entrega conforme deliberação aprovada pelo TCE para 30/04/2017, o município concluiu o envio dentro do prazo estipulado.

02- Período avaliado: Março – Setor: Educação – Ações/Pontos de Controle: Controle dos Estoques de Merenda; metodologia utilizada: inspeção nas escolas, verificação dos depósitos e almoxarifados, reuniões com diretoras e coordenadoras; avaliação por amostra, conclusão:



O montante aplicado com gastos na educao, relativos  qualidade e quantidade de materiais de consumo, principalmente merenda nas escolas, sempre foi motivo de preocupao e questionamentos quanto  alocao, utilizao e destinao final dos mesmos. Por estas e outras situaoes, em reunio com a Secretria de Educao, diretoras e coordenadoras, evidenciou-se a necessidade da criao do controle de estoques, com objetivo de apurar o quantitativo da entrada, sada e a validade dos produtos, utilizados na alimentao escolar. Esta rotina contribui desde a preciso da quantidade da merenda escolar a ser adquirida at a utilizao do produto com validade mais prxima ao vencimento, possibilita o controle nutricional, atendendo as normas do PNAE, evita desperdcios e desta forma o desvio da finalidade do objeto tornando a eficaz  gesto da merenda escolar.

Esta ao contnua nas escolas aperfeioa os resultados no havendo necessidade de substituioes do cardpio dirio, pois as compras so programadas e requeridas com base no saldo do estoque, ou seja, compra-se exatamente de acordo com a necessidade no faltando e nem restando grandes quantidades. Importante salientar que podem ocorrer atrasos nas entregas dos produtos, pois grande parte dos fornecedores  de fora do municpio, porm mantendo o controle de estoque atualizado, no h risco de faltar produtos por um possvel atraso nas entregas.

O controle dos estoques  realizado pelos responsveis das escolas, diretoras, coordenadoras, auxiliadas pelas merendeiras, auxiliares de servios gerais e nutricionista. No final de cada ms, a planilha assinada pelos responsveis pela alimentao das informaoes  arquivada nas escolas e uma via fornecida ao controle interno, possibilitando a qualquer tempo proceder  verificao das informaoes no local. Nas escolas, o procedimento adotado  de toda e qualquer entrada de mercadorias serem registradas no controle de estoques, da mesma forma que as sadas so registradas.

A eficcia desta recomendao adotada na educao condicionou s demais secretarias a tambm aderirem  prtica do controle de estoques, no so para gneros alimentcios, mas sim para todo e qualquer material adquirido para os setores, tornando o controle de entrada e sada uma prtica diria. Conclui-se desta forma que  possvel aperfeioar os processos e garantir a qualidade dos servios oferecidos.



PREFEITURA DO MUNICÍPIO

IBEMA

RESILIENTE



03- Perodo avaliado: Abril – Setor: Contabilidade/Planejamento – Aes/Pontos de Controle: Adequaes ao PPA, LDO, LOA, metodologia utilizada: abordagem no setor, verificao da documentao, avaliao por amostra, concluso:

Adequao ao PPA a LDO e LOA: O Plano Plurianual (PPA), para o perodo de 2014 a 2017, foi aprovado pela Lei Municipal n 042/2013 de 01 de outubro de 2013, o Plano Plurianual  o principal instrumento de planejamento de mdio prazo de aes de governo, abrangendo de forma as diretrizes, os objetivos e as metas da administrao pblica para as despesas de capital e outras delas decorrentes e para as relativas aos programas de durao continuada. O PPA estabelece as medidas, gastos e objetivos a serem seguidos ao longo de um perodo de quatro anos, tendo vigncia do segundo ano de um mandato at o final do primeiro ano do mandato seguinte. A Lei de Diretrizes Oramentria (LDO), para o exerccio de 2016, foi aprovada pela Lei n 147/2015 de 17 de junho de 2015, estabelece as metas e prioridades para o exerccio financeiro seguinte e a Lei Oramentria (LOA) para o exerccio de 2016, foi aprovada pela Lei n 163/2015 de 08 de dezembro de 2015, elaborada anualmente, a LOA busca concretizar algumas das previses constantes no Plano Plurianual. Para atingir esse objetivo, a LOA programa suas aes com base nas prioridades propostas pela LDO. Tambm define todas as receitas e fixa toda a despesa referente ao seu respectivo exerccio fiscal, divide-se em trs oramentos: oramento fiscal, oramento de investimentos e oramento de seguridade social.

As metas estabelecidas no PPA foram atingidas e desta forma pode-se atestar a sua regularidade, avaliando-se a adequao (incluso ou reduo de metas), e acompanhando-se tambm estas adequaes na Lei de Diretrizes Oramentrias (LDO) e no Oramento Anual (LOA), com as devidas alteraes oramentrias atravs de Crditos Suplementares e/ou Crditos Especiais devidamente autorizados por Lei e/ou Decretos;

04- Perodo avaliado: Maio – Setor: Empenhos – Aes/Pontos de Controle: Verificao da emisso de empenhos, cronologia; Verificao por amostra; Concluso:

Na verificao quanto aos empenhos, liquidaes e ordens de pagamento, estas esto acompanhadas de documentao comprobatria hbil. As notas fiscais esto carimbadas com atesto de recebimento por membros da comisso de recebimento de bens



PREFEITURA DO MUNICÍPIO

IBEMA

RESILIENTE



e de materiais de consumo, e/ ou ainda pelo secretário de cada pasta. Obedecem à cronologia para empenho e pagamento; por orientação efetua-se o acompanhamento das certidões negativas quando da emissão de notas de fornecedores ao município, para então proceder com a liquidação e pagamento das mesmas. Recomendou-se a assinatura do contador nas liquidações visando atender os termos da legislação vigente.

05- Período avaliado: Junho – Setor: Secretaria de Saúde – Ações/Pontos de Controle: Controle de estoques dos medicamentos, materiais cirúrgicos e odontológicos, metodologia: utilizou-se a técnica de visita *in loco*, entrevista com os colaboradores e aplicação de questionário e conversa com o gestor da secretaria, de onde se extraíram os dados para embasamento e confecção do presente relatório de inspeção e acompanhamento de atividades, avaliação por amostra, conclusão:

Saúde

Para a Secretaria de Saúde, fez-se necessário à informatização dos sistemas de controles dos estoques, visando melhorar os mecanismos internos de controle da gestão de medicamentos, tanto para administração dos estoques de entrada, saída e dispensação, e até mesmo em relação à verificação da validade dos lotes dos mesmos. Esta implantação ocorreu no início do exercício de 2016, sendo necessários ajustes no decorrer da utilização para eficácia do desempenho do sistema. Após esta informatização do controle de estoques da saúde, o recebimento dos medicamentos, material cirúrgico hospitalar e material odontológico, segue a ordem iniciando com o processo de recebimento, conferência, alimentação do quantitativo recebido no sistema, seguido do atesto da farmacêutica, odontóloga, quando se tratar de materiais odontológicos, e o responsável pela secretaria, para então as notas fiscais seguirem para etapa de liquidação e pagamento sucessivamente.

Tal medida, além da transparência nas ações, contribui para o processo de conferência, viabiliza o armazenamento dentro dos padrões exigidos, bem como possibilita identificar a real necessidade de compra e reposição dos medicamentos. Evitando a falta ou mesmo o desperdício de um determinado produto por falta de controle e, prevenindo desta forma, a ocorrência de irregularidade.



PREFEITURA DO MUNICÍPIO

IBEMA

RESILIENTE



Outra constatao apurada, repassada ao setor e atendida, foi o registro da dispensao no fornecimento de medicamentos aos pacientes atravs da assinatura de declarao emitida pelo prprio sistema implantado na sade. Desta forma ao receber o medicamento prescrito aps consulta, o paciente assina pela retirada do mesmo, ficando esta sada registrada no estoque.

Quando for necessria a transferncia de medicamentos de uma unidade de sade para outra, fica arquivado atravs de relao emitida pelo mesmo sistema s quantidades transferidas. Nesta relao consta a assinatura do responsvel pela emisso e recebimento dos medicamentos. A transparncia no processo possibilita saber o que, quanto e quando houve alteraoes no estoque de cada unidade.

Tambm em outra oportunidade, em reunio com o responsvel pela secretaria de sade, foi aplicado o questionrio de auditoria, elaborado com a finalidade de caracterizar os pontos positivos, identificando as ilegalidades, irregularidades, falhas ou erros. Aps anlise das respostas, nota-se que foram sanadas as questoes referentes ao estoque, tanto entrada/recebimento quanto dispensao/fornecimento de medicamentos. O armazenamento est de forma correta, e o encaminhamento/transferncia de medicamentos ocorre de forma documentada.

O agendamento das consultas, exames e tratamentos fora do municpio  previamente marcado e podem ser alteradas mediante solicitao da secretaria em favorecimento ao paciente. A capacidade de transporte dos pacientes  de 35 passageiros/dia e quando necessrio os acamados so transportados pela ambulncia. Da mesma forma, quando necessrio que as cirurgias ou tratamentos de especialidades ocorram somente em Curitiba, o municpio fornece passagens aos pacientes e acompanhantes se necessrio, mediante solicitao e autorizao da secretaria ao setor responsvel. O nmero de ambulncias atende a demanda e esto equipadas em condioes de uso. Os motoristas so capacitados/treinados para a conduo das mesmas. Segundo secretrio, o que preocupa  a manuteno mecnica que  feita de acordo com as necessidades de restabelecimento de condioes de uso, ou seja, no preventivamente, e tambm em determinados dias a falta dos demais veculos em nmero suficiente para atender a demanda.





Na farmcia, os profissionais que atuam so formados na rea, sendo o ideal que mais funcionrios desta rea estivessem disponveis para atendimento, podendo desenvolver o trabalho de forma ampla, atendendo a efetiva demanda.

Quanto ao hospital, a alimentao disponibilizada est dentro dos padres exigidos, com acompanhamento de nutricionista, com nmero de funcionrios suficiente para o preparo e servimento, respeitada as condies de higiene requeridas, inclusive com materiais adequados. H disponibilidade e uso de material de EPI para execuo de servios de limpeza. Demais materiais como oxignio, copa e cozinha, cama e banho, so disponibilizados conforme necessidade.

Quanto ao atendimento mdico, h mdicos do quadro efetivo com carga horria de 20 h cada, e tambm h terceirizao na contratao de servios mdicos na forma de plantes. Porm, julga-se insuficiente o quadro de enfermeiros e funcionrios da parte administrativa em condies de gerir o hospital.

Conclui-se desta forma, que aps recomendaes e orientaes ao gestor e responsvel pela secretaria, as atividades realizadas na sade do municpio tiveram uma melhora significativa nas aes desenvolvidas, muito embora ainda sejam necessrias adequaes no setor para que se torne um segmento voltado ao atendimento da demanda e aos interesses da populao.

06- Perodo avaliado: Julho – Setor: Licitaes e Contratos/Compras – Aes/Pontos de Controle: procedimentos licittorios, contratos, aditivos e entrega do objeto do contrato, metodologia utilizada: abordagem no setor, acompanhamento da abertura e julgamento dos processos licittorios, verificao por amostra, concluso:

Procedimentos licittorios, contratos, aditivos e entrega do objeto do contrato: Em relao aos procedimentos licittorios e de acordo com a legislao disposta no artigo 40, inciso III, da Lei 8.666/93, os editais apresentam a previso de sanes a serem aplicadas em caso de inadimplemento das partes. Conforme dispo o caput do Artigo 62, da Lei n. 8.666/93, o setor responsvel anexou ao processo,  minuta do contrato a ser firmado com o licitante vencedor, para todas as modalidades de licitaes.



PREFEITURA DO MUNICÍPIO

IBEMA

RESILIENTE



A Comisso Permanente de Licitao foi legalmente constituda e renovada, bem como a Lei que designa Pregoeiro e Equipe de Apoio, com as devidas publicaoes no rgo oficial do municpio.

Os Avisos dos Editais de todas as modalidades foram publicados nas respectivas datas no Site do Tribunal de Contas do Estado e rgo Oficial do Municpio, instituido pela Lei N 28/2013 de 04 de Julho de 2013, como tambm as Ratificaoes dos Processos de Dispensa e/ou Inexigibilidade, ambos com justificativa da secretaria solicitante. Os avisos referentes aos Preges Presenciais e ou Eletrnicos quando oriundos de convnios federais foram tambm publicados no Dirio Oficial da Unio.

Os editais foram disponibilizados diretamente no setor de licitaoes do municpio, enviados por e mail aos interessados, informados no portal de transparncia do municpio, (www.pibema.pr.gov.br) assegurando desta forma, o acesso s informaoes pblicas pelo princpio da publicidade, podendo-se fiscalizar a legalidade dos atos.

O Chamamento Pblico para cadastro e atualizao dos dados dos fornecedores interessados em licitar com o municpio, ocorreu no incio do exerccio, com publicao no rgo Oficial, em cumprimento ao que dispe o pargrafo 1 do Art. 34 da Lei Federal n 8.666/93.

Quanto ao arquivamento dos documentos referente aos processos, atendem  ordem cronolgica, inclusive com numerao de pgina, obedecendo ao disposto no caput do artigo 38, da Lei 8.666/93 e protocolados em livro prprio para o setor de licitaoes.

Na anlise relacionada aos contratos e atas de registro de preos firmados pelo municpio, constatou-se que os mesmos trazem a indicao da dotao oramentria, bem como da classificao funcional programtica e da categoria econmica pela qual correr a despesa, atendendo o disposto no artigo 55, inciso V, da Lei 8.666/93, Decreto 7892/2013 e artigo 11 da Lei 10.520/2002. Analisando as clusulas dos contratos/atas de registro de preos, verificou-se que os mesmos contemplam previso das penalidades cabveis e os valores das multas em caso de inadimplemento, observando assim, o disposto no artigo 55, inciso VII da Lei 8.666/93, Decreto 7892/2013 e artigo 11 da Lei 10.520/2002. Verificou-se



PREFEITURA DO MUNICÍPIO

IBEMA

RESILIENTE



ainda que os extratos de contratos firmados, bem como as atas de registro de preos foram publicados no rgo Oficial de divulgao do municpio.

Alguns contratos e atas de registro de preos sofreram durante o exerccio, alteraes e/ou realinhamentos de preos mediante Termos Aditivos/Realinhamentos, quer seja de valores, prazo de execuo e/ou vigncia. Ainda oportuno salientar que as atas de registro de preos foram publicadas trimestralmente com as devidas alteraes ocorridas durante o perodo de vigncia das mesmas.

Todos os aditivos celebrados foram devidamente justificados, sendo os mesmos aprovados pelo Chefe do Poder Executivo, antes da autorizao de sua celebrao, sendo observado  legalidade do ato, bem como procedida a efetiva publicao em rgo oficial do municpio.

Em se tratando de rescises bilaterais contratuais ocorridas no perodo, ficou avenado que no resta nus para nenhuma das partes, tanto da empresa quanto do municpio, dando por quitadas todas as responsabilidades contratadas. A publicao ocorreu no Dirio Oficial do municpio.

Com relao ao recebimento dos objetos contratados, foi atestado o recebimento dos mesmos pelos membros da Comisso de Recebimento de Bens, juntamente com a assinatura da nota fiscal eletrnica correspondente pelo responsvel de cada secretaria.

Quanto  abertura dos processos licitatrios, este setor acompanhou de forma a possibilitar a verificao da documentao, bem como visualizar a transparncia no julgamento das propostas, podendo desta foram avaliar regular as aes desenvolvidas no setor verificado.

07- Perodo avaliado: Agosto – Setor: Secretaria de Assistncia Social e Conselhos Municipais – Aes/Pontos de Controle: atividades desenvolvidas, composio e atuao dos conselhos, metodologia utilizada: vistas no setor, participao nas reunies dos conselhos, verificao por amostra, concluso:

O Controle Interno juntamente com a Coordenadora do CRAS, iniciou as vistorias nos setores atendidos pela Secretaria de Assistncia Social, como o Programa Juventude Cidad, CRAS, Centro Mltiplo, CREAS, e na sede da Secretaria, onde entre outras





PREFEITURA DO MUNICÍPIO

IBEMA

RESILIENTE



questões, verificaram-se as condições de alocação dos gêneros alimentícios e produtos de higiene e limpeza, bem como a data de validade, condições de armazenamento, distribuição e utilização dos mesmos. Foi orientado sobre a necessidade do controle dos estoques, primeiramente porque facilita identificar o que é necessário comprar, evitando o desperdício e também que o produto venha a perder a validade. Nota-se que em determinados setores existe este cuidado quanto a estes fatores e em outros, houve orientação para que ocorra a reorganização/adequação. Nesta vistoria pode-se evidenciar que as pessoas que atuam frente aos programas, tem a preocupação com o gasto público, e que também se prontificam a ajudar compatibilizando funções quando preciso para que as obrigações sejam cumpridas.

Em visita ao CREAS, pode-se observar que a estrutura física funciona em sala locada, atende a demanda, conforme a necessidade e principalmente devido às especialidades atendidas necessita de móveis e eletroeletrônicos para o funcionamento, estando já marcada a licitação para atendimento desta necessidade. Quanto aos profissionais, é elaborada uma escala de serviços entre assistente social, psicóloga e pedagoga, para não comprometer o atendimento, pois são os mesmos técnicos que atendem no CRAS. Tão logo seja possível a contratação de novos profissionais, esta demanda será atendida. Há agendamento e preenchimento dos prontuários das pessoas em situação de risco, respeitando a rotina e todas as fases do atendimento. A respeito do preenchimento completo e atualizado dos prontuários, observou-se que é fundamental a necessidade deste procedimento, pois facilita e aprimora o atendimento de uma maneira geral. Os profissionais que são responsáveis estão cientes deste preenchimento. Nesta oportunidade foi aplicado o questionário de auditoria, possibilitando a caracterização dos pontos positivos, bem como falhas e erros nas rotinas. Em relação à abordagem feita através da aplicação de questionário, foi possível verificar que os serviços prestados são acompanhados pelos pareceres da assistente social, que existe um acompanhamento das tarefas executadas tanto quanto nas oficinas pedagógicas, quanto nos cursos profissionalizantes. Quanto aos benefícios eventuais, há também o acompanhamento e parecer da assistente social nos encaminhamentos, obedecendo aos requisitos a serem preenchidos para ter direito ao auxílio.

Na verificação da Secretaria de Assistência Social, pode-se observar que se tratando de políticas públicas os programas executados como: casamento comunitário está



PREFEITURA DO MUNICÍPIO

IBEMA

RESILIENTE



regulamentado por Lei, (015/2013 de 28/03/2013); o programa de habitao teve acompanhamento e parecer do profissional assistente social em todas as fases, obedecendo aos requisitos do programa. O arquivamento da documentao possibilita consulta a qualquer tempo.

A Secretaria Executiva dos conselhos presta servios de apoio aos conselheiros na organizao e realizao das reunies, e presta suporte s instituies, rgo e demais entidades ligadas  rea social.

Em visita ao Programa Bolsa Famlia, segundo a responsvel pelo programa, so realizadas reunies trimestrais com as famlias inscritas no programa, com registro da presena. Toda a documentao para preenchimento dos cadastros e recadastro est devidamente arquivada, as visitas so feitas obedecendo a uma agenda semanal, h acompanhamento e parecer da assistente social. Est constituda a Comisso Bolsa Famlia,  rgo deliberativo, garantindo a transparncia em sua execuo, avaliao e fiscalizao. Quando perguntado qual a maior dificuldade encontrada para desenvolvimento das atividades, nos foi passado que  a falta de recursos humanos. Essas observaes foram repassadas ao gestor para que os trabalhos possam ser desenvolvidos de maneira a atender as polticas pblicas da assistncia social no municpio.

Quanto aos Conselhos esto compostos: **Conselho Municipal dos Direitos da Criana e do Adolescente**, bem como o **Conselho Municipal da Assistncia Social**, e o **Conselho Tutelar**, com reunies peridicas, elaborao de relatrios contbeis de gesto de atendimento a criana e ao adolescente do municpio, bem como elaborao de pareceres pelo controle interno, repassando s informaes  administrao satisfatoriamente, possibilitando o acompanhamento da poltica de Assistncia Social do Municpio, sendo os mesmos representados por entidades governamentais e no governamentais.

A Lei n 011/2013 dispe sobre a implantao do **Conselho Municipal dos Direitos da Mulher**, datada de 26/03/2013 com publicao no jornal O Paran em 28/03/2013, este Conselho tem finalidade deliberativa, consultiva e normativa de polticas de atendimento  mulher no municpio. A Resoluo 002/2016 aprova o Regimento Interno do Conselho



PREFEITURA DO MUNICÍPIO

IBEMA

RESILIENTE



Municipal dos Direitos da Mulher, e o Decreto 753/2016 nomeia os membros do referido Conselho composto por 12 titulares com seus respectivos suplentes.

O **Conselho Municipal dos Direitos do Idoso de Ibema** foi disposto pela Lei 165/2015 de 10 de Dezembro de 2015. A Resolução 002/2016 aprova o Regimento Interno e o Decreto 754/2016 nomeia os membros deste Conselho, composto por 09 conselheiros titulares cada qual com seus respectivos suplentes. Ambos possuem com composição e representação governamental e não governamental.

Sobre o **Conselho da Instância do Controle Social do Programa Bolsa Família**, instituído pela Portaria nº 034/2005, de 25 de abril de 2005, composto por 03 representantes governamentais e 03 representantes não governamentais, com objetivo e finalidade de acompanhar, avaliar e subsidiar a fiscalização e o monitoramento do processo de cadastramento, na seleção dos beneficiários e da concessão e manutenção dos benefícios.

Demais Conselhos no Município

Conselho de Controle Social do FUNDEB: Para exercer o controle sobre os recursos do Fundo de Manutenção e Desenvolvimento da Educação Básica e de Valorização dos Profissionais da Educação - FUNDEB, além da fiscalização exercida pelos controles internos e Tribunal de Contas, a Lei 11.494/2007 estabeleceu a criação de conselhos instituídos para esse fim, cujas atribuições básicas são acompanhar e controlar a distribuição, transferência e aplicação dos recursos dos fundos e supervisionar o censo escolar e a elaboração da proposta orçamentária anual.

No município, a Lei que dispõe sobre a criação do Conselho Municipal de Acompanhamento e Controle Social do Fundo de Manutenção e Desenvolvimento da Educação Básica e de Valorização dos Profissionais da Educação – FUNDEB é a Lei nº 015/2007 de 15/05/2007, o Decreto nº 692/2016 de 31 de Agosto de 2016, institui o Conselho. Este então nomeia os membros do Conselho Municipal constituído por 10 (dez) membros titulares, cada qual com um suplente designado da mesma forma e no mesmo ato, representados por entidades governamentais e não governamentais.

Atravs do livro ata, destinado ao registro das reunies do Conselho Municipal do FUNDEB, pode-se constatar que as mesmas esto sendo realizadas periodicamente, registrando a participao e presena de seus membros.

Com relao s informaes da administrao, informamos que os balancetes financeiros esto sendo apresentados trimestralmente ao Conselho do FUNDEB, possibilitando o acompanhamento da poltica educacional do Municpio quer na parte pedaggica ou financeira.

Conselho Municipal de Sade: est regulamentado pelo Decreto 636/2016 de 31 de maro de 2016, exerceu as funes atribudas no exerccio de 2016. Possuem 08 (oito) membros titulares cada qual com um suplente designado representando entidades governamentais e no governamentais e representantes dos usurios.

Atravs do livro ata, destinado ao registro das reunies do Conselho Municipal de Sade, pode-se constatar que as mesmas esto sendo realizadas periodicamente registrando a participao e presena de seus membros.

Com relao s informaes da administrao, os balancetes financeiros so repassados a cada quadrimestre ao Conselho da Sade, possibilitando o acompanhamento da poltica de sade do Municpio.

Com relao ao desenvolvimento das atividades dos Conselhos de um modo geral, comprova-se a presena e atuao nas reunies por parte dos conselheiros, priorizando a aes por eles atribudas. O controle interno acompanhou grande parte das reunies, podendo atestar-se pela sua regularidade das informaes e aes prestadas.

08- Perodo avaliado: Setembro – Setor: Secretaria de Planejamento-Obras Engenharia – Aes/Pontos de Controle: Convnios e Operaes de Crdito, metodologia utilizada: abordagem no setor, avaliao por amostra, concluso:

Convnios e Operaes de Crditos: No decorrer do exerccio foram firmados convnios e procedido  continuidade  operao de crdito referente  Construo da Escola Municipal, com previso para trmino em 10/07/2020. Os convnios foram firmados com rgos das esferas federais e estaduais, para realizao de obras como Pavimentao



Asftica, Patrulha Agrcola e programas contnuos como Merenda Escolar e Transporte Escolar. A aquisio de veculos para Secretaria de Sade do municpio, com recursos do FMS e Programas Vigiasus e Programa Vigilncia em Sade. Com recursos oriundos do Fundo de Assistncia Social, foi adquirido um veculo para atendimento s necessidades da Secretaria de Assistncia Social.

Os objetos dos convnios esto sendo executados dentro dos princpios legais, sem desvio de finalidade. Constatou-se que estes convnios independentemente da finalidade, as aoes de manuteno de programas foram procedidos dos respectivos processos licitatrios, bem como das respectivas prestaoes de contas, quando da concluso das mesmas. Considera-se tambm que os recursos foram aplicados no mercado financeiro, sendo seus rendimentos gastos no objeto do referido convnio, aumentando o total de arrecadao e contribuindo desta forma para o desenvolvimento do Municpio, sustentando assim pela regularidade das aoes.

09- Perodo avaliado: Outubro/Novembro – Setor Contabilidade – Aoes/Pontos de Controle: Gastos com Pessoal do Poder Executivo/Poder Legislativo, ndices da sade, ndices da educao, aplicao dos recursos do Fundeb, metodologia utilizada: acompanhamento de demonstrativos e verificao de relatrios, verificao por amostra, concluso:

9.1 Gastos com Pessoal do Poder Executivo/Poder Legislativo

Os limites estabelecidos com gastos com pessoal esto dispostos no Artigo 20, inciso III, da LRF, sendo 6% para o Poder Legislativo e 54% para o Executivo.

Ao trmino do perodo analisado, com os ndices fornecidos pela contabilidade, o municpio apresenta um gasto com pessoal de 53,21% (cinquenta e trs vrgula vinte e um por cento) e 4,08% (quatro vrgula zero oito por cento), com o Legislativo.

Comparando os gastos com pessoal previsto para o Executivo, na ordem de 54,00%, com ndice realizado de 53,21%, verifica-se que as despesas esto acima do limite prudencial (pargrafo nico do art. 22 da LRF), em relao ao perodo analisado podendo sofrer variao. Em se tratando do Poder Legislativo, com o limite de gastos fixado em



6,00% e realizado uma despesa com pessoal na ordem de 4,08%, auferir-se que o legislativo cumpre o limite fixado pela LRF.

A recomendação foi quanto à necessidade das vedações à concessão de vantagens, pagamento pela execução horas extras, aumentos, reajustes ou adequações de remuneração, salvo os derivados de sentença judicial ou de determinação legal ou contratual. O gestor mostrou preocupação quanto à redução da despesa de gastos com pessoal, diminuindo gradativamente os serviços que demandam pagamento de horas extras sem prejudicar os atendimentos prestados, tomando desta forma, atitudes dentro das possibilidades de se harmonizar o dever constitucional com a oferta de serviços públicos com qualidade.

9.2- Gastos com Saúde

Conforme determina a Emenda Constitucional Nº. 29 de 13 de setembro de 2000, o município deverá aplicar no mínimo 15% da receita resultante de Impostos e Transferências Constitucionais, na manutenção e desenvolvimento das ações e serviços públicos de saúde. Constatou-se no encerramento do exercício que o município aplicou 22,67% (vinte e dois vírgula sessenta e sete por cento) com despesas na área da Saúde, ou seja, foram aplicados 7,67% acima do que havia sido previsto, ficando dentro do limite legal, atendendo pela regularidade das ações na área da saúde.

9.3- Gastos com Educação

Conforme determina o artigo 212 da Constituição Federal, o limite mínimo a ser aplicado na manutenção e desenvolvimento do ensino é de 25% das receitas resultantes de impostos e transferências constitucionais legais.

Constatou-se no final do exercício que o município aplicou 29,22% (vinte e nove vírgula vinte e dois por cento) de acordo com o Demonstrativo das Receitas e Despesas com Manutenção e Desenvolvimento do Ensino – MDE, ficando dentro do limite legal, atendendo pela regularidade das ações na área da educação.

9.4- FUNDEB



Com relação à aplicação dos recursos do FUNDEB, o município aplicou 98,42% (noventa e oito vírgula quarenta e dois por cento) para pagamento dos profissionais do magistério, estando dentro do limite legal mínimo que é de 60% (sessenta por cento), cumprindo, portanto com o disposto no artigo 60, § 5º, do ADCT – Ato das Disposições Constitucionais Transitórias, na forma da Emenda Constitucional nº 53, de 06 de dezembro de 2006.

Diante das constatações acima, considera-se a aplicação em Manutenção e Desenvolvimento do Ensino regular.

10- Período avaliado: Bimestral – Setor: Secretaria de Administração e Finanças – Ações/Pontos de Controle: Subvenções Sociais e Contribuições concedidas, metodologia utilizada: abordagem no setor, verificação dos Termos de Cooperação, avaliação na totalidade, conclusão:

Subvenções Sociais e Contribuições concedidas: No exercício de 2016, o município firmou os Termos de Cooperação Técnica com a AACADI (Associação dos Acadêmicos de Ibema), e com a APAE (Associação de Pais e Amigos dos Excepcionais), com as devidas autorizações legais. Ambas mantiveram as certidões necessárias atualizadas durante a vigência dos termos. As entidades apresentaram plano de aplicação de recursos e prestaram as informações relativas à prestação de contas de transferência no Sistema Integrado de Transferências, (SIT) bimestralmente, sendo importante salientar que a entidade APAE restituiu os saldos financeiros ao município dos valores remanescentes referentes aos repasses. Desta forma, atestando-se pela regularidade das ações.

11- Período avaliado: Janeiro a Dezembro – Setor: Secretaria de Viação/Frotas– Ações/Pontos de Controle: Controle da frota; desempenho de veículos e máquinas, consumo de combustíveis, substituição de pneus, metodologia utilizada: acompanhamento in loco no setor, verificação por veículo/máquina, conclusão:

Controle de Frotas

O município dispõe de um sistema para controle do desempenho da frota, onde as despesas com consumo de combustíveis e pneus são lançadas de acordo com a aquisição



dos mesmos para cada veculo ou mquina da frota do municpio. Aps os lanamentos das despesas com consumo de combustveis  possvel, atravs da emisso de relatrio, verificar o consumo individual para efetiva anlise do desempenho do veculo/mquina, possibilitando se for o caso, a substituio de peas ou itens que impliquem na adequao financeira e desempenho da frota de forma preventiva e corretiva.

As notas fiscais relativas ao abastecimento so identificadas com o nmero do quilmetro que est registrado no hodmetro e a hora relativa ao hormetro quando no caso de mquinas, consta tambm a assinatura do motorista responsvel pelo abastecimento. Importante firmar que o processo de compra dos combustveis foi precedido de processo licitatrio e que o secretrio da pasta autoriza o abastecimento atravs de ordem por escrito identificando a descrio do material e placa dos veculos a serem abastecidos.

Todos os veculos e mquinas da frota do municpio utilizam diariamente o preenchimento do dirio de bordo para registro da quilometragem/hora e abastecimentos. Ao final de cada ms ocorre a substituio dos dirios para alimentao das novas informaoes subsequentemente. Neste controle tambm ocorre o registro da quilometragem quando da substituio de pneus, esta prtica possibilita identificar se a troca dos pneus ocorreu por desgaste natural de rodagem ou por falta de aplicao de manuteno preventiva, etc.

Com propsito de informar o correto e legvel preenchimento do dirio de bordo, foram publicadas 02 (duas) Instruoes Normativas estabelecendo normas e procedimentos para preenchimento dos mesmos para os veculos e para as mquinas da frota do municpio.

Na verificao realizada nos hodmetros e hormetros, observa-se que os mesmos acompanham a quilometragem expressa nos controles dos dirios preenchidos por cada motorista, concluindo desta foram pela regularidade nas aoes.

12- Perodo avaliado: Mensal – Setor: contabilidade – Aoes/Pontos de Controle: Alteraoes Oramentrias, metodologia utilizada: abordagem no setor, verificao da parte documental, Leis, Decretos, avaliao por amostra, concluso:



Alterações Orçamentárias: Durante o exercício de 2016, o município procedeu às alterações orçamentárias através de créditos suplementares e especiais, tendo como cobertura a redução parcial ou total de dotações orçamentárias, excesso de arrecadação por fonte e superávit financeiro do exercício anterior. Com base na legislação, o poder executivo estava autorizado a abrir créditos suplementares até o limite de 3% (três por cento), conforme Lei 163/2015, do total das despesas fixadas, havendo no decorrer do exercício a necessidade da abertura de Créditos Adicionais Especiais e Créditos Adicionais Suplementares com Lei e Decretos específicos, conforme prescrito no artigo 43 da Lei 4.320/64, tendo sido publicados no órgão oficial do município, constatando-se, desta forma pela regularidade das ações.

13- Período avaliado: Janeiro a Dezembro – Setor: Administração e Finanças/Patrimônio– Ações/Pontos de Controle: Portal da Transparência, Infrações de trânsito, Patrimônio; metodologia utilizada: verificação no setor, análise da parte documental; avaliação por amostra, conclusão:

Com o objetivo de garantir acesso às informações públicas e desta forma atender a Lei 12.527/2011 e Lei Complementar nº 131/2009 que determina a publicação, em meio eletrônico de acesso público, das informações sobre a execução orçamentária e financeira, o município disponibiliza através endereço eletrônico <http://www.pibema.pr.gov.br/transp/> as informações em linguagem acessível ao cidadão.

As informações foram inseridas no portal do município de forma segmentada, seguindo orientações advindas do Ministério Público Federal, e IN 89/2013 do TCE. O setor acompanhou o desenvolvimento do portal, auxiliando na implantação das ações, visando atender as instruções e recomendações repassadas ao município. Algumas destas informações necessitam ainda de direcionamento dentro do portal, ações estas que os profissionais de TI estão adequando.

Quanto ao setor de patrimônio, segundo determinam as normas dispostas nos Artigos 94 e 96, da Lei 4.320/64, sobre a realização do controle dos bens móveis e imóveis, atualização do cadastro analítico e a indicação dos elementos necessários para definir sua caracterização, confronto dos saldos do inventário analítico com os saldos existentes nos assentamentos contábeis, se faz necessário neste setor um servidor responsável com





treinamento para desenvolver esta funao, para assim serem atendidas as normas dispostas na lei. Outra sugestao  que uma comissao nomeada pelo executivo elabore o levantamento patrimonial, atraves de relatorio de bens do municio, para que se obtenha a localizaao de todos os bens e a real situaao dos mesmos. O servio publico somente ser eficiente se o servidor publico estiver preparado para execut-lo.

Outro fator evidenciado e julgado relevante por este setor foi que, o municio tem recebido varias notificaoes de autos de infraoes decorrentes de transgressoes as Leis de Transito. As multas impostas por essas transgressoes estao sendo custeado pelos cofres publicos, motivo pelo qual, este setor sugeriu ao gestor a criaao de Lei Municipal/Decreto para que seja regulamentado o processo de ressarcimento destes valores e a responsabilizaao dos servidores, "condutores infratores", a fim de nao causar danos ao erario publico, evitando reincidencias e zelando pelo patrimonio publico.

Na verificaao realizada pelo Controle Interno, as recomendaoes objetivaram sanar as possiveis irregularidades ou deficiencias administrativas, bem como os procedimentos adotados foram no sentido de orientaao aos servidores sobre normas e maneiras corretas de realizaao do servio publico. As recomendaoes deste setor no decorrer do exercicio foram em relaao  eficacia e eficiencia no cumprimento das politicas publicas, para que nao se desviem as normas preestabelecidas, sugerindo procedimentos viaveis para administraao.

As propostas sugeridas pela controladoria ao gestor e aos responsaveis por cada secretaria, no sentido de alterar a pratica de determinados atos, foram consideradas, mostrando-se estes sempre receptivos as providencias para correao dos procedimentos, diminuindo desta forma, o risco de falhas e erros, alem de estimular a maxima eficiencia na realizaao de tarefas.

Ressalta-se a disposiao da administraao para o aperfeioamento dos metodos de trabalho em busca de atuaao corretiva regada pelos principios que regem a Administraao Publica.



O acompanhamento simultneo das aoes governamentais evita erros e previne o descaminho da administrao, ou seja, garante a fiel execuo das polticas pblicas planejadas e, teoricamente, necessrias ao desenvolvimento do municpio.

6. Sntese das Avaliaes

Procedimentos Realizados	Avaliao
Planos e Polticas de Governo	
Cumprimento das metas contidas no Plano Plurianual	Regular
Eficcia da aplicao das polticas de governo	Regular
Estimativas da receita em bases conservadoras	Regular
Adequao da LOA ao PPA e  LDO	
Diretrizes contidas na LDO	Regular
Aoes e programas do PPA previstos para o perodo	Regular
Execuo Oramentria	
Realizao da receita e renncia fiscal	Regular
Medidas para cobrana da dvida ativa	Regular
Programao financeira e congelamento de dotaes	Regular
Alteraes Oramentrias	
Crditos suplementares	Regular
Crditos especiais	Regular
Crditos extraordinrios	Regular
Regimes Prrios de Previdncia Social	
Repasse das contribuies retidas e patronal, bem como dos aportes para amortizao do dficit em conformidade com o cculo atuarial	No se aplica
Pagamentos dos parcelamentos das dvidas com a previdncia prpria	No se aplica
Conselho de Acompanhamento e Controle Social do FUNDEB	
Ato de nomeao dos membros	Regular Decreto n 692/2016
Composio	Regular 10 titulares/10



PREFEITURA DO MUNICÍPIO

IBEMA

RESILIENTE



	suplentes
Funcionamento – regularidade das reuniões	Regular
Qualidade das Informações prestadas	Regular
Parecer do Conselho sobre as contas de 2016	Regular
Parecer do Conselho em relação à remuneração do magistério, aplicação de no mínimo 60% das receitas do FUNDEB no exercício de 2016	Regular 98,42%
Parecer do Conselho em relação à aplicação, no exercício de 2016, de, no mínimo, 95% dos recursos do FUNDEB.	Regular 100,9%
Conselho Municipal de Saúde	
Ato de nomeação dos membros	Regular Decreto nº 636/2016
Composição	Regular 08 titulares/08 suplentes
Funcionamento – regularidade das reuniões	Regular
Qualidade das Informações prestadas	Regular
Parecer do Conselho sobre as contas de 2016	Regular
Comitê Municipal do Transporte Escolar	
Lei de criação	Ressalva
Ato de nomeação dos membros	Regular Decreto nº 681/2016
Parecer do Comitê em relação às competências descritas no art. 17 da Resolução nº 777/2013-GS/SEED	Regular
Gastos com Pessoal do Poder Executivo	
Apropriação contábil da despesa	Regular
Limite de gastos	Ressalva
Dívida Consolidada	
Apropriação contábil da dívida	Regular





Limite da dvida consolidada	Regular
Limites Constitucionais	
ndice das despesas com manuteno e desenvolvimento do ensino	Regular
ndice das despesas com servios pblicos de Sade	Regular
Sistema de Informaoes Municipais do Tribunal de Contas	
Fidelidade dos dados enviados ao Tribunal em relao ao Sistema de Informaoes Municipais – Acompanhamento Mensal (SIM-AM)	Regular

7. Consideraoes relevantes quanto ao item 06 do Relatrio

* Comit Municipal do Transporte Escolar – Lei de criao

A Resoluo n 777/2013 - SEED em seu artigo 16 orienta que o Comit do Transporte Escolar, deve ser criado por Lei Municipal, com a finalidade de acompanhar as condioes de oferta do transporte escolar pblico municipal, o municpio regulariza atravs de Decreto, sendo repassada a orientao a Secretaria de Educao da necessidade da criao da Lei Municipal do Comit do Transporte Escolar.

*Gastos com Pessoal do Poder Executivo

Quanto aos gastos com pessoal do poder executivo, segundo dados obtidos da contabilidade aps fechamento e envio dos dados do SIM /AM de 2016, houve extrapolao ao limite prudencial a qual se refere o pargrafonico do artigo 22 da LRF, (95% referente aondice de 54% da RCL), ou seja, ondice apurado de 53,21% no final do perodo.

A recomendao foi de efeito acautelatrio e preventivo quanto necessidade das vedaoes concesso de vantagens, pagamento pela execuo horas extras, aumentos, reajustes ou adequaoes de remunerao, para evitar o atingimento mximo dos limites, e principalmente para impor ao gestor restrioes de gastos que evitem seu atingimento.

8. Demais aoes desenvolvidas

Atendendo recomendao do TCE, aps auditoria no municpio no ms de fevereiro de 2016 e de acordo com o relatrio de inspeo elaborado pelos auditores, houve



PREFEITURA DO MUNICÍPIO

IBEMA

RESILIENTE



necessidade de adequaes quanto s aes no recebimento, armazenamento, controle de estoques e distribuio de medicamentos e materiais nas unidades de sade do municpio.

A centralizao da conferncia dos produtos no ato do recebimento, a verificao das datas de validade dos lotes, bem como dos quantitativos dos mesmos, ocorre na Unidade do Centro de Sade, pela profissional da farmcia juntamente com o secretrio e a responsvel da parte administrativa, para que ento se proceda  insero dos dados no sistema.

Todo pedido faturado e entregue de medicamentos e materiais  conferido atravs da nota fiscal emitida pelo fornecedor de acordo com a prvia autorizao de compra, sendo que aps a conferncia na totalidade  atestado o recebimento pelos membros da comisso de recebimento na nota fiscal correspondente.

Da mesma forma quando so necessrias as transferncias de medicamentos de uma unidade para outra, o processo tramita documentado, conforme orientao dos analistas do TCE, sendo este documento assinado tanto pelo secretrio quanto por profissional da rea, ficando arquivado para fins de comprovao e controle. Seguindo ainda a linha de orientaes, no final de cada expediente,  emitido o saldo do estoque dirio e arquivado para segurana dos mesmos. Tal medida contribui para o processo de conferncia, viabiliza o armazenamento dentro dos padres exigidos, bem como possibilita identificar a real necessidade de compra e reposio dos medicamentos.

Com a implantao do "Sistema Sade", o controle de saldo ocorre em tempo real referente ao estoque de medicamentos, materiais cirrgicos e odontolgicos, existente e utilizado nas unidades de sade do municpio. Controla-se tambm a sada destes mesmos medicamentos e materiais ficando registrado no sistema e em arquivo fsico, quem retirou ou transferiu de unidade, atravs de relatrio prprio emitido pelo sistema.

As orientaes e recomendaes recebidas pelos auditores do TCE aps inspeo foram principalmente destinadas  rea da sade e foram colocadas em prtica no decorrer do exerccio. Os profissionais envolvidos nos servios da Sade do municpio adequaram o setor prevenindo desta forma, a ocorrncia e reincidncia de irregularidades, foco este objeto da inspeo.

Ainda sobre as orientaes durante inspeao dos analistas no municpio, estes observaram que o setor de controle interno tambm agregava demais funoes administrativas. A orientaao ao gestor foi quanto  desagregaao do desempenho destas funoes para que o controle interno pudesse desenvolver suas atividades em tempo integral. A responsavel pelo setor j havia solicitado esta desvinculaao com objetivo de poder desenvolver os trabalhos de inspeao e vistorias nos setores, e desta forma se dedicar integralmente as tarefas as quais o setor requisita.  de conhecimento, porm que, em municpios com pequeno nmero de habitantes e sempre atendendo a solicitaao dos gestores, os funcionrios pblicos acumulam funoes, pois  restrito o nmero destes no setor administrativo, com o intuito de somar esforos para uma administraao voltada aos interesses pblicos.

Desta forma, a recomendaao dos analistas ao gestor foi atendida, sendo esta de grande valia ao setor de controle interno que a partir desta inspeao realizada no municpio, desenvolve suas atividades em tempo integral.

9. Encaminhamento da Prestaao de Contas para a Cmara Municipal

Foram encaminhados os documentos abaixo para a Cmara Municipal em 12/04/2017, em atenao ao art. 49 da Lei Complementar n 101/00.

*Demonstrativo analtico, emitido pela tesouraria, dos saldos financeiros em caixa e bancos em 31/12/2016, inclusive das aplicaoes financeiras conforme totalizaao constante no Balano Patrimonial.

* Demonstrativo das conciliaoes bancrias das contas em que o saldo contbil  divergente ao saldo registrado na tesouraria.

*Todos os Anexos de Balano previstos no art. 101 da Lei 4320/64, estruturado conforme as Demonstraoes Contbeis Aplicadas ao Setor Pblico - DCASP, estabelecidas no Manual de Contabilidade Aplicada ao Setor Pblico (MCASP - STN) e NBC T 16.6, emitida pelo Conselho Federal de Contabilidade (CFC), emitidos pelo sistema de contabilidade, em conjunto com os Anexos correspondentes emitidos pelo sistema SIM-AM do Tribunal de Contas, identificando-se os demonstrativos emitidos em cada sistema.



PREFEITURA DO MUNICÍPIO

IBEMA

RESILIENTE



*Os Relatórios de Gestão Fiscal publicados durante o exercício de 2016, em conjunto com os mesmos demonstrativos emitidos pelo sistema SIM-AM do Tribunal de Contas, identificando-se os demonstrativos emitidos em cada sistema.

*Os Relatórios Resumidos da Execução Orçamentária publicados durante o exercício de 2016, em conjunto com os mesmos demonstrativos emitidos pelo sistema SIM-AM do Tribunal de Contas, identificando-se os demonstrativos emitidos em cada sistema.

*Cópia integral do processo de prestação de contas enviado ao Tribunal relativo ao exercício financeiro objeto deste relatório.

Ibema, 12 de Abril de 2017.

Vanuze Elizabeth kemmrich Gonçalves
Controladora Interna

AVALIAÇÃO DA GESTÃO

(PRESTAÇÃO DE CONTAS ANUAL)

Tendo em vista o trabalho de acompanhamento e fiscalização aplicado e conduzido por este Órgão de controle interno no exercício financeiro de 2016, do **CHEFE DO PODER EXECUTIVO DO MUNICÍPIO DE IBEMA**, em atendimento às determinações legais e regulamentares, e subsidiado no resultado consubstanciado no Relatório de Controle Interno que acompanha este Parecer, concluímos pela **REGULARIDADE COM RESSALVA** da referida gestão, encontrando-se o processo em condição de ser submetido ao Tribunal de Contas do Estado do Paraná, levando-se o teor do referido Relatório e deste documento ao conhecimento do Responsável pela Administração, para as medidas que entender devidas.

A conclusão antes referida decorre da constatação de ocorrências nas contas da gestão em questão, das seguintes inconformidades:

No período houve extrapolação ao limite prudencial a qual se refere o parágrafo único do artigo 22 da LRF, (95% referente ao índice de 54% da RCL) em relação a gastos com pessoal do poder executivo, segundo dados obtidos da contabilidade, após conclusão e envio dos dados referentes ao SIM/AM/16.

E, segundo Resolução nº 777/2013 - SEED em seu artigo 16 orienta que o Comitê do Transporte Escolar, deve ser criado por Lei Municipal, com a finalidade de acompanhar as condições de oferta do transporte escolar público municipal, o município regulariza através de Decreto, sendo repassada a orientação da necessidade da criação da Lei Municipal do Comitê do Transporte Escolar.

A opinião supra não elide nem respalda irregularidades não detectadas nos trabalhos desenvolvidos, nem isenta dos encaminhamentos administrativos e legais que o caso ensejar.

Ibema, 12 de Abril de 2017.



Vanuze Elizabeth Kemmrich Gonçalves
Controladora Interna

Certificado de Regularidade Previdenciária - CRP

N.º 989949 -147870**DADOS DO MUNICÍPIO****CNPJ: 80.881.931/0001-85****NOME: Ibema****UF: PR**

É CERTIFICADO, NA FORMA DO DISPOSTO NO DECRETO Nº 3.788, DE 11 DE ABRIL DE 2001, E NA PORTARIA Nº 204, DE 10 DE JULHO DE 2008, QUE O MUNICÍPIO ESTÁ EM SITUAÇÃO REGULAR EM RELAÇÃO A LEI Nº 9.717, DE 27 DE NOVEMBRO DE 1998.

FINALIDADE DO CERTIFICADO

OS OS ÓRGÃOS OU ENTIDADES DA ADMINISTRAÇÃO DIRETA E INDIRETA DA UNIÃO DEVERÃO OBSERVAR, PREVIAMENTE, A REGULARIDADE DOS REGIMES PRÓPRIOS DE PREVIDÊNCIA SOCIAL DOS ESTADOS, DO DISTRITO FEDERAL E DOS MUNICÍPIOS, NOS SEGUINTE CASOS:

- I. REALIZAÇÃO DE TRANSFERÊNCIAS VOLUNTÁRIAS DE RECURSOS PELA UNIÃO;
- II. CELEBRAÇÃO DE ACORDOS, CONTRATOS, CONVÊNIOS OU AJUSTES, BEM COMO DE EMPRÉSTIMOS, FINANCIAMENTOS, AVAIS E SUBVENÇÕES EM GERAL DE ÓRGÃOS OU ENTIDADES DA ADMINISTRAÇÃO DIRETA E INDIRETA DA UNIÃO;
- III. LIBERAÇÃO DE RECURSOS DE EMPRÉSTIMOS E FINANCIAMENTOS POR INSTITUIÇÕES FINANCEIRAS FEDERAIS;
- IV. PAGAMENTO DOS VALORES DEVIDOS PELO REGIME GERAL DE PREVIDÊNCIA SOCIAL EM RAZÃO DO DISPOSTO NA LEI N.º 9.796, DE 5 DE MAIO DE 1999.

VÁLIDO PARA TODOS OS ORGÃOS E ENTIDADES DO MUNICÍPIO.

A ACEITAÇÃO DO PRESENTE CERTIFICADO ESTÁ CONDICIONADA À VERIFICAÇÃO, POR MEIO DA INTERNET, DE SUA VALIDADE NO ENDEREÇO: www.previdencia.gov.br, POIS ESTÁ SUJEITO A CANCELAMENTO POR DECISÃO JUDICIAL OU ADMINISTRATIVA .

A ESTE CERTIFICADO DEVE SER JUNTADO AO PROCESSO REFERENTE AO ATO OU CONTRATO PARA O QUAL FOI EXIGIDO

EMITIDO EM 15/10/2016.

VÁLIDO ATÉ 13/4/2017 .



PREFEITURA DO MUNICÍPIO

IBEMA

RESILIENTE



CERTIDÃO

Município de Ibema, pessoa jurídica de direito público interno, inscrito no CNPJ nº 80.881.931/0001-85, com sede na **Avenida Ney Eurson Napoli, 1426 – Centro – Ibema – Pr**, neste ato representado pelo seu **Prefeito, Sr. ADELAR ANTONIO ARROSI**, inscrito no **CPF nº 313.957.679-04**, **CERTIFICA**, para fins de prestação de contas junto ao Tribunal de Contas do Estado do Paraná, que através da Lei nº 002/1999 fora extinto o FUNDO DE PREVIDÊNCIA MUNICIPAL, passando assim a pertencer ao Regime Geral de Previdência Social, e portanto, não se aplica ao município o item 5 da Instrução Normativa nº 128/2017-TC.

Ibema, 12 de abril de 2017.

ADELAR ANTONIO ARROSI

Prefeito

VANUZE ELIZABETH KEMMRICH GONÇALVES

Controle Interno



Prefeitura Municipal de Ibema-PR
Relatório Resumido da Execução Orçamentária
Balanco Orçamentário
Orçamentos Fiscal e da Seguridade Social
Janeiro a Dezembro 2015/Bimestre Novembro-Dezembro

RECEITAS	PREVISÃO		PREVISÃO ATUALIZADA (a)	RECEITAS REALIZADAS			SALDO (a-c)	
	INICIAL	ADJ. (b)		No Bimestre (b)	Até o Bimestre (c)	%		%
RECEITAS (EXCETO INTRA-ORÇAMENTÁRIAS)(I)	14.010.000,00		17.295.887,44	18,63	16.851.374,42	97,43	444.513,02	
RECEITAS CORRENTES	14.010.000,00		15.947.383,56	18,91	15.719.353,51	98,57	228.030,05	
RECEITA TRIBUTÁRIA	1.080.000,00		1.250.543,95	19,41	1.583.228,11	126,60	-332.684,16	
IMPOSTOS	942.200,00		1.044.711,36	19,94	1.389.643,15	131,10	-324.931,79	
TAXAS	101.300,00		168.361,39	19,43	189.772,06	114,76	-24.410,67	
CONTRIBUIÇÃO DE MELHORIA	36.500,00		40.471,20	5,54	23.812,90	58,84	16.658,30	
RECEITA PATRIMONIAL	45.300,00		61.036,03	52,34	192.529,56	315,44	-131.493,53	
RECEITAS DE VALORES MOBILIÁRIOS	45.300,00		61.036,03	52,34	192.529,56	315,44	-131.493,53	
RECEITA DE SERVIÇOS	277.000,00		307.137,60	14,86	253.776,13	82,63	53.361,47	
TRANSFERÊNCIAS CORRENTES	12.448.200,00		14.151.812,38	18,84	13.533.196,28	95,63	618.616,10	
TRANSFERÊNCIAS INTERGOVERNAMENTAIS	12.365.500,00		14.060.114,62	18,96	13.533.196,28	96,25	526.918,34	
TRANSFERÊNCIAS DE CONVÊNIO	82.700,00		91.697,76	-	-	-	91.697,76	
OUTRAS RECEITAS CORRENTES	159.500,00		176.853,60	16,03	156.623,43	88,56	20.230,17	
MULTAS E JUROS DE MORA	43.500,00		48.232,80	11,04	51.455,70	106,68	-3.222,90	
INDENIZACÕES E RESTITUIÇÕES	-		6.835,37	-	33.231,25	-	-33.231,25	
RECEITA DA DIVATIVA	116.000,00		128.620,80	11,81	43.258,31	33,63	85.362,49	
RECEITAS DIVERSAS	-		1.000,00	-	28.678,17	-	-28.678,17	
RECEITAS DE CAPITAL	-		207.187,50	15,36	1.132.020,91	83,95	216.482,97	
OPERAÇÕES DE CRÉDITO	-		1.000.000,00	-	-	-	1.000.000,00	
OPERAÇÕES DE CRÉDITO INTERNAS	-		1.000.000,00	-	-	-	1.000.000,00	
ALIENAÇÃO DE BENS	-		48.503,88	-	87.945,00	181,32	-39.441,12	
ALIENAÇÃO DE BENS MÓVEIS	-		48.503,88	-	87.945,00	181,32	-39.441,12	
TRANSFERÊNCIAS DE CAPITAL	-		300.000,00	69,06	1.044.075,91	348,03	-744.075,91	
TRANSFERÊNCIAS INTERGOVERNAMENTAIS	-		300.000,00	-	300.150,38	100,05	-150,38	
TRANSFERÊNCIAS DE CONVÊNIO	-		207.187,50	-	743.925,53	-	-743.925,53	



Prefeitura Municipal de Ibema-PR
Relatório Resumido da Execução Orçamentária
Balço Orçamentário
Orçamentos Fiscal e da Seguridade Social

Janeiro a Dezembro 2015/Bimestre Novembro-Dezembro

RREO - ANEXO (LRF, Art. 52, inciso I, alíneas "a", e "b" do inciso II e §1º)

R\$ 1,00

RECEITAS	PREVISÃO INICIAL	PREVISÃO ATUALIZADA	RECEITAS REALIZADAS			SALDO	
			No Bimestre (b)	% (b/a)	Até o Bimestre (c)		% (c/a)
			(b)	(b/a)	(c)	(c/a)	(a-c)
RECEITAS (INTRA-ORÇAMENTÁRIAS)(II)							
SUBTOTAL DAS RECEITAS(III)=(I+II)	14.010.000,00	17.295.887,44	3.222.228,65	18,63	16.851.374,42	97,43	444.513,02
OPERAÇÕES DE CRÉDITO-REFINANCIAMENTO(IV)							
Operações de Crédito Internas	-	-	-	-	-	-	-
Mobiliária	-	-	-	-	-	-	-
Contratual	-	-	-	-	-	-	-
Operações de Crédito Externas	-	-	-	-	-	-	-
Mobiliária	-	-	-	-	-	-	-
Contratual	-	-	-	-	-	-	-
SUBTOTAL COM REFINANCIAMENTO(V)=(III+IV)	14.010.000,00	17.295.887,44	3.222.228,65	18,63	16.851.374,42	97,43	444.513,02
DÉFICIT(VI)	-	-	-	-	-	-	-
TOTAL(VII)=(V+VI)	14.010.000,00	17.295.887,44	3.222.228,65	18,63	16.851.374,42	97,43	444.513,02
SALDOS DE EXERCÍCIOS ANTERIORES							
(UTILIZADOS PARA CRÉDITOS ADICIONAIS)							
Superávit Financeiro	-	-	-	-	1.094.639,19	-	-
Reabertura de Créditos Adicionais	-	-	-	-	1.094.639,19	-	-



Prefeitura Municipal de Ibema-PR
Relatório Resumido da Execução Orçamentária
Balanco Orçamentário
Orçamentos Fiscal e da Seguridade Social
Janeiro a Dezembro 2015/Bimestre Novembro-Dezembro

RREO - ANEXO (LRF, Art.52, inciso I, alíneas "a", e "b" do inciso II e §1º)

R\$ 1,00

DESPESAS	DOTAÇÃO INICIAL (d)		DOTAÇÃO ATUALIZADA (e)		DESPESAS EMPENHADAS (f)		SALDO (g)=(e-f)		DESPESAS LIQUIDADAS (h)		SALDO (i)=(e-h)		DESPESAS PAGAS ATÉ O BIMESTRE (j)		INSCRITAS EM RESTOS A PAGAR NÃO PROCESSADOS (k)	
					No Bimestre	Até o Bimestre			No Bimestre	Até o Bimestre						
DESPESAS (EXCETO INTRA-ORÇAMENTÁRIAS)(VIII)	14.010.000,00	14.010.000,00	18.410.526,75	18.410.526,75	3.437.431,56	15.853.094,00	2.557.432,75	3.136.599,37	15.513.227,92	2.897.298,83	15.257.047,90	339.866,08				
DESPESAS CORRENTES	13.241.355,00	13.241.355,00	16.278.772,65	16.278.772,65	3.015.124,25	14.921.251,99	1.357.520,66	3.033.215,06	14.900.308,91	1.378.463,74	14.644.128,89	-143.879,04				
PESSOAL E ENCARGOS SOCIAIS	7.214.360,00	7.214.360,00	9.231.527,53	9.231.527,53	2.060.035,53	8.830.946,44	400.581,09	2.060.035,53	8.830.946,44	400.581,09	8.727.634,84	-103.861,26				
JUROS E ENCARGOS DA DÍVIDA	165.000,00	165.000,00	183.027,93	183.027,93	31.124,57	183.027,93	-	31.124,57	183.027,93	-	183.027,93	-				
OUTRAS DESPESAS CORRENTES	5.861.995,00	5.861.995,00	6.864.217,19	6.864.217,19	923.964,15	5.907.277,62	956.839,57	942.054,96	5.886.334,54	977.882,65	5.733.466,12	-40.017,78				
DESPESAS DE CAPITAL	698.645,00	698.645,00	2.131.754,10	2.131.754,10	422.307,31	931.842,01	1.199.917,09	103.384,31	612.919,01	1.518.835,09	612.919,01	310.573,36				
INVESTIMENTOS	253.645,00	253.645,00	1.652.701,03	1.652.701,03	366.296,23	452.788,94	1.199.917,09	47.373,23	133.865,94	1.518.835,09	133.865,94	317.133,00				
AMORTIZAÇÃO DA DÍVIDA / REFINANCIAMENTO DA DÍVIDA	445.000,00	445.000,00	479.053,07	479.053,07	56.011,08	479.053,07	-	56.011,08	479.053,07	-	479.053,07	-6.559,64				
RESERVA DE CONTINGÊNCIA	70.000,00	70.000,00	-	-	-	-	-	-	-	-	-	-				
RESERVA DO RPPS	-	-	-	-	-	-	-	-	-	-	-	-				
DESPESAS (INTRA-ORÇAMENTÁRIAS)(IX)	-	-	-	-	-	-	-	-	-	-	-	-				
SUBTOTAL DAS DESPESAS(XVIII+IX)	14.010.000,00	14.010.000,00	18.410.526,75	18.410.526,75	3.437.431,56	15.853.094,00	2.557.432,75	3.136.599,37	15.513.227,92	2.897.298,83	15.257.047,90	339.866,08				
AMORTIZAÇÃO DA DÍVIDA/REFINANCIAMENTO(XI)	-	-	-	-	-	-	-	-	-	-	-	-				
Amortização da Dívida Interna	-	-	-	-	-	-	-	-	-	-	-	-				
Dívida Mobiliária	-	-	-	-	-	-	-	-	-	-	-	-				
Outras Dívidas	-	-	-	-	-	-	-	-	-	-	-	-				
Amortização da Dívida Externa	-	-	-	-	-	-	-	-	-	-	-	-				
Dívida Mobiliária	-	-	-	-	-	-	-	-	-	-	-	-				
Outras Dívidas	-	-	-	-	-	-	-	-	-	-	-	-				
SUBTOTAL C/ REFINANCIAMENTO(XII)=(X+XI)	14.010.000,00	14.010.000,00	18.410.526,75	18.410.526,75	3.437.431,56	15.853.094,00	2.557.432,75	3.136.599,37	15.853.094,00	2.557.432,75	15.257.047,90	15.853.094,00				
SUPERÁVIT(XIII)	-	-	-	-	-	-	-	-	998.280,42	-	-	-	-			
TOTAL(XIV)=(XIII+XII)	14.010.000,00	14.010.000,00	18.410.526,75	18.410.526,75	3.437.431,56	15.853.094,00	2.557.432,75	3.136.599,37	16.851.374,42	2.557.432,75	15.257.047,90	-988.280,42				

Fonte: PRONIM RF - Responsabilidade Fiscal, 05/Jan/2016, 09h e 04m.

Nota: Durante o exercício, somente as despesas liquidadas são consideradas executadas. No encerramento do exercício, as despesas não liquidadas inscritas em restos a pagar não processados são consideradas inscritas em restos a pagar não processados.



Prefeitura Municipal de Ibema-PR
Relatório Resumido da Execução Orçamentária

Balanco Orçamentário

Orçamentos Fiscal e da Seguridade Social

Janeiro a Dezembro 2015/Bimestre Novembro-Dezembro


RREO - ANEXO II (RF, Art.52, inciso I, alíneas "a" e "b" do inciso II e §1º)


R\$ 1,00

pagar não processados são também consideradas executadas. Dessa forma, para maior transparência, as despesas executadas estão segregadas em:

- a) Despesas liquidadas, consideradas aquelas em que houve a entrega do material ou serviço, nos termos do art. 63 da Lei 4.320/64;
- b) Despesas empenhadas mas não liquidadas, inscritas em Restos a Pagar não processados, consideradas liquidadas no encerramento do exercício, por força do art.35, inciso II da Lei 4.320/64.


Paulo Luiz Furtado
PREFEITO


Rodrigo Scapolin
Contador
CRC nº PR-047066/O-4


Vaniuz E. Henriques Gonçalves
MUNICÍPIO DE IBEMA
Controle Interno



O Município de Ibema/PR dá garantia da autenticidade deste documento, desde que visualizado através do site www.pibema.pr.gov.br - Certificado ICP - BRASIL

Prefeitura Municipal de Ibema - PR
Relatório Resumido de Execução Orçamentária
Demonstrativo da Execução das Despesas por Função/Subfunção
Orçamento Fiscal e da Seguridade Social
Janeiro a Dezembro 2015/Bimestre Novembro-Dezembro

FUNÇÃO/SUBFUNÇÃO	Dotação Inicial	Dotação Atualizada	Despesas Empenhadas		SAÍDO (c)=(a-b)	Despesas Liquidadas		SAÍDO (e)=(a-d)	Inscritas em Restos a Pagar Não Processados (f)		
			No Bimestre	Até o Bimestre (b)		%	No Bimestre			Até o Bimestre (d)	%
DESPESAS(EXCETO INTRA-ORÇAMENTÁRIAS)(I)	14.010.000,00	18.410.526,75	3.437.431,56	15.853.094,00	2.557.432,75	15.513.227,92	3.136.599,37	15.853.094,00	339.866,08		
Legislativa	726.000,00	841.543,40	167.998,04	825.375,62	16.167,78	825.375,62	167.998,04	16.167,78	0,00		
Ação Legislativa	726.000,00	841.543,40	167.998,04	825.375,62	16.167,78	825.375,62	167.998,04	16.167,78	0,00		
Administração	1.470.500,00	1.837.987,37	353.643,85	1.803.245,04	34.742,33	1.803.049,04	359.075,18	34.938,33	196,00		
Planejamento e Orçamento	101.500,00	115.723,45	22.077,54	115.723,45	0,00	115.723,45	22.077,54	0,00	0,00		
Administração Geral	1.320.000,00	1.654.385,12	317.976,89	1.619.642,79	34.742,33	1.619.446,79	323.228,22	34.938,33	196,00		
Controle Interno	49.000,00	67.878,80	13.769,42	67.878,80	0,00	67.878,80	13.769,42	0,00	0,00		
Defesa Nacional	55.000,00	53.217,50	11.604,45	53.217,50	0,00	53.217,50	11.604,45	0,00	0,00		
Defesa Terrestre	55.000,00	53.217,50	11.604,45	53.217,50	0,00	53.217,50	11.604,45	0,00	0,00		
Assistência Social	1.207.200,00	1.229.904,45	219.408,57	1.081.132,86	148.771,59	1.064.833,84	203.935,94	165.070,61	16.299,02		
Assistência à Criança e ao Adolescente	305.000,00	235.088,44	34.216,86	227.001,69	8.086,75	34.721,72	34.721,72	8.154,75	68,00		
Assistência Comunitária	902.200,00	994.816,01	185.191,71	854.131,17	140.684,84	169.214,22	169.214,22	156.915,86	16.231,02		
Previdência Social	12.000,00	10.244,00	2.364,00	10.244,00	0,00	10.244,00	2.364,00	0,00	0,00		
Previdência do Regime Estatutário	12.000,00	10.244,00	2.364,00	10.244,00	0,00	10.244,00	2.364,00	0,00	0,00		
Saúde	3.249.000,00	4.912.880,14	1.148.898,62	4.129.731,47	783.148,67	3.820.610,07	853.122,61	1.092.270,07	309.121,40		
Atenção Básica	2.404.000,00	3.467.333,90	846.214,08	2.950.491,03	516.842,87	2.641.909,63	550.978,07	825.424,27	308.581,40		
Assistência Hospitalar e Ambulatorial	717.000,00	1.224.766,58	266.176,50	1.015.583,32	209.183,26	1.015.043,32	265.636,50	209.723,26	540,00		
Vigilância Sanitária	58.000,00	74.105,92	7.634,08	37.496,18	36.609,74	37.496,18	7.634,08	36.609,74	0,00		
Vigilância Epidemiológica	70.000,00	146.673,74	28.873,96	126.160,94	20.512,80	126.160,94	28.873,96	20.512,80	0,00		
Educação	4.349.500,00	5.599.107,09	1.043.517,36	5.164.297,62	434.809,47	5.150.376,96	1.032.140,31	448.730,13	13.920,66		
Ensino Fundamental	2.150.000,00	3.019.429,79	574.461,58	2.763.403,67	256.026,12	2.762.824,01	574.819,41	256.605,78	579,66		
Ensino Superior	70.000,00	70.000,00	0,00	70.000,00	0,00	70.000,00	0,00	0,00	0,00		
Educação Infantil	1.742.500,00	2.081.623,53	408.579,00	1.902.840,19	178.783,34	1.889.499,19	396.844,12	192.124,34	13.341,00		
Educação de Jovens e Adultos	27.000,00	26.270,72	5.918,57	26.270,72	0,00	26.270,72	5.918,57	0,00	0,00		
Educação Especial	50.000,00	93.028,85	22.891,43	93.028,84	0,01	93.028,84	22.891,43	0,01	0,00		
Refinanciamento da Dívida Interna	310.000,00	308.754,20	31.666,78	308.754,20	0,00	308.754,20	31.666,78	0,00	0,00		
Cultura	172.800,00	91.641,17	36.539,64	80.617,52	11.023,65	80.617,52	36.539,64	11.023,65	0,00		

(Handwritten signatures and initials)



Prefeitura Municipal de Ibema - PR
Relatório Resumido de Execução Orçamentária
Demonstrativo da Execução das Despesas por Função/Subfunção
Orçamento Fiscal e da Seguridade Social
Janeiro a Dezembro 2015/Bimestre Novembro-Dezembro

FUNÇÃO/SUBFUNÇÃO	Dotação Inicial	Dotação Atualizada	Despesas Empenhadas		SALDO (c)=(a-b)	Despesas Liquidadas		SALDO (e)=(a-d)	Inscritas em Restos a Pagar Não Processados (f)	R\$ 1,00		
			No Bimestre	Até o Bimestre (b)		%	No Bimestre				Até o Bimestre (d)	%
Difusão Cultural	172.800,00	91.641,17	36.539,64	80.617,52	11.023,65	80.617,52	80.617,52	11.023,65	0,00			
Urbanismo	490.000,00	1.567.010,11	101.082,16	512.538,37	1.054.471,74	512.538,37	512.538,37	1.054.471,74	0,00			
Infra-Estrutura Urbana	355.145,00	1.422.576,96	79.902,32	376.923,34	1.045.653,62	376.923,34	376.923,34	1.045.653,62	0,00			
Serviços Urbanos	134.855,00	144.433,15	21.179,84	135.615,03	8.818,12	21.179,84	135.615,03	8.818,12	0,00			
Gestão Ambiental	400.000,00	579.782,38	98.000,00	579.782,38	0,00	98.000,00	579.782,38	0,00	0,00			
Preservação e Conservação Ambiental	400.000,00	579.782,38	98.000,00	579.782,38	0,00	98.000,00	579.782,38	0,00	0,00			
Agricultura	110.000,00	130.459,11	18.613,78	130.459,11	0,00	18.613,78	130.459,11	0,00	0,00			
Extensão Rural	110.000,00	130.459,11	18.613,78	130.459,11	0,00	18.613,78	130.459,11	0,00	0,00			
Transporte	1.015.000,00	889.283,29	124.036,33	822.592,77	66.690,52	123.786,53	822.263,77	67.019,52	329,00			
Transporte Rodoviário	1.015.000,00	889.283,29	124.036,33	822.592,77	66.690,52	123.786,53	822.263,77	67.019,52	329,00			
Desporto e Lazer	238.000,00	143.363,94	17.225,55	139.125,45	4.238,49	33.837,52	139.125,45	4.238,49	0,00			
Desporto Comunitário	238.000,00	143.363,94	17.225,55	139.125,45	4.238,49	33.837,52	139.125,45	4.238,49	0,00			
Lazer	6.000,00	0,00	0,00	0,00	0,00	0,00	0,00	0,00	0,00			
Encargos Especiais	445.000,00	524.102,80	94.499,21	520.734,29	3.368,51	94.499,21	520.734,29	3.368,51	0,00			
Refinanciamento da Dívida Interna	300.000,00	353.326,80	55.468,87	353.326,80	0,00	55.468,87	353.326,80	0,00	0,00			
Outros Encargos Especiais	145.000,00	170.776,00	39.030,34	167.407,49	3.368,51	39.030,34	167.407,49	3.368,51	0,00			
Reserva de Contingência	70.000,00	0,00	0,00	0,00	0,00	0,00	0,00	0,00	0,00			
Reserva de Contingência	70.000,00	0,00	0,00	0,00	0,00	0,00	0,00	0,00	0,00			
DESPESAS INTRA-ORÇAMENTÁRIAS (II)	0,00	0,00	0,00	0,00	0,00	0,00	0,00	0,00	0,00			
TOTAL (III)=(I+II)	14.010.000,00	18.410.526,75	3.437.431,56	15.853.094,00	2.557.432,75	3.136.599,37	15.513.227,92	15.853.094,00	339.866,08	100,00		

FONTE: PRONIM RF - Responsabilidade Fiscal, 05/Jan/2016, 09h e 04m.

Nota: Durante o exercício, somente as despesas liquidadas são consideradas executadas. No encerramento do exercício, as despesas não liquidadas inscritas em res

pagar não processados são também consideradas executadas. Dessa forma, para maior transparência, as despesas executadas estão segregadas em:

- a) Despesas liquidadas, consideradas aquelas em que houve a entrega do material ou serviço, nos termos do art. 63 da Lei 4.320/64;
- b) Despesas empenhadas mas não liquidadas, inscritas em Restos a Pagar não processados, consideradas liquidadas no encerramento do exercício, por força do art. 35, inciso II da Lei 4.320/64.

Paulo Luiz Pavesato
PREFEITO

Rodrigo Scailin
Contador
CRC nº PR-047066/O-4

Vanzuze E. Kemmrich Gonçalves
MUNICÍPIO DE IBEMA
Controle Interno



O Município de Ibema/PR dá garantia da autenticidade deste documento, desde que visualizado através do site www.pibema.pr.gov.br - Certificado ICP - BRASIL

Prefeitura Municipal de Ibema - PR
Relatório Resumido da Execução Orçamentária
Demonstrativo da Receita Corrente Líquida
Orçamentos Fiscal e da Seguridade Social
Janeiro/2015 a Dezembro/2015

ESPECIFICAÇÃO	EVOLUÇÃO DA RECEITA REALIZADA NOS ÚLTIMOS 12 MESES												Total (Últimos 12 Meses)	Previsão Atualizada 2015
	R\$ 1,00													
	Jan 2015	Fev 2015	Mar 2015	Abr 2015	Mai 2015	Jun 2015	Jul 2015	Ago 2015	Set 2015	Out 2015	Nov 2015	Dez 2015		
RECEITAS CORRENTES (I)	1.500.662,65	1.368.194,37	1.320.888,47	1.692.248,48	1.531.951,88	1.775.293,03	1.298.213,33	1.283.825,74	1.295.371,22	1.474.930,11	1.393.149,89	2.003.422,48	17.938.151,65	18.027.883,56
RECEITA TRIBUTÁRIA	102.109,41	126.219,21	122.521,90	196.765,51	117.162,24	197.755,66	93.510,04	135.413,37	91.270,03	157.783,37	146.208,90	96.508,47	1.583.228,11	1.250.543,95
IPTU	257,05	-	19.359,59	92.513,36	30.788,89	109.754,16	3.106,64	1.261,57	772,39	840,29	-	-78,16	258.575,78	293.499,36
ISS	61.785,63	63.448,80	45.010,96	49.677,94	47.909,62	42.163,21	46.191,20	75.172,43	48.431,45	47.120,32	94.672,85	45.239,38	666.823,79	576.576,00
ITBI	2.640,00	17.200,00	15.120,00	22.506,00	8.550,00	11.750,00	10.920,50	17.200,00	15.120,00	73.115,74	4.324,27	3.940,00	196.390,51	66.528,00
IRRF	21.176,70	17.007,71	18.094,77	18.846,87	14.785,05	14.873,66	17.717,53	21.826,25	18.094,77	18.846,87	14.785,05	14.873,66	247.853,07	108.108,00
Outras Receitas Tributárias	16.250,03	28.562,70	24.936,58	13.221,34	15.128,68	19.214,63	15.574,17	28.562,70	24.936,58	13.221,34	15.128,68	19.214,63	213.584,96	205.832,59
RECEITA PATRIMONIAL	11.464,91	15.492,49	13.931,99	14.132,74	16.600,70	10.917,31	23.308,09	18.778,76	20.202,78	19.534,31	16.600,70	15.342,64	192.529,56	61.036,03
RECEITA DE SERVIÇOS	20.998,07	12.035,03	28.596,49	23.375,31	12.013,88	31.331,56	15.941,54	18.773,74	20.903,67	24.167,75	16.407,36	29.231,73	253.776,13	307.137,60
TRANSFERÊNCIAS CORRENTES	1.352.898,25	1.204.162,03	1.148.196,73	1.417.159,34	1.381.468,28	1.520.657,18	1.160.296,99	1.098.762,91	1.150.450,50	1.270.014,81	1.202.587,06	1.845.340,34	15.751.994,42	16.232.312,38
Cota-Parte do FPM	745.119,01	760.622,14	553.732,86	597.624,47	734.911,37	639.447,42	473.490,76	553.780,54	461.690,29	525.480,08	593.308,23	1.003.245,11	7.642.452,28	7.964.096,00
Cota-Parte do ICMS	240.285,26	197.994,04	286.924,84	254.443,00	247.929,35	276.016,21	257.901,67	211.405,28	338.649,84	273.980,25	239.977,14	356.672,77	3.182.179,65	3.261.120,00
Cota-Parte do IPVA	2.198,30	2.622,27	34.652,04	159.263,81	81.025,75	78.900,80	22.715,68	19.525,79	13.082,31	12.114,19	8.295,73	9.097,89	443.494,56	271.760,00
Cota-Parte do ITR	2.505,12	2.002,23	2.267,91	1.999,77	510,04	3.565,54								



Prefeitura Municipal de Ibema - PR
Relatório Resumido da Execução Orçamentária
Demonstrativo da Receita Corrente Líquida
Orçamentos Fiscal e da Seguridade Social
Janeiro/2015 a Dezembro/2015

ESPECIFICAÇÃO	EVOLUÇÃO DA RECEITA REALIZADA NOS ÚLTIMOS 12 MESES												Total (Últimos 12 Meses)	Previsão Atualizada 2015		
	RREO - ANEXO III(LRF, Art.53, inciso I)		Janeiro/2015		Fevereiro/2015		Março/2015		Abril/2015		Maio/2015				Junho/2015	
	Julho/2015	Agosto/2015	Setembro/2015	Outubro/2015	Novembro/2015	Dezembro/2015	Jan/2015	Fev/2015	Mar/2015	Abr/2015	Mai/2015	Jun/2015			Jul/2015	Agos/2015
Transferências da LC 87/1996	33,00	2.054,14	3.589,89	49.362,70	2.990,10	2.929,67	73.810,11	57.069,60								
Transferências da LC 61/1989	2.074,56	2.074,56	2.074,56	2.074,56	2.074,56	2.074,56	2.074,56	2.074,56	2.074,56	2.074,56	2.074,56	2.074,56	2.074,56	2.074,56	2.074,56	
Transferências do FUNDEB	5.934,13	3.530,33	3.462,89	3.626,95	4.091,61	3.897,27	48.181,69	70.657,60								
Outras Transferências Correntes	3.590,16	3.820,10	3.809,24	4.418,42	4.025,59	3.975,00	2.641.977,97	2.882.880,00								
OUTRAS RECEITAS CORRENTES	199.007,65	174.329,76	189.748,97	313.106,22	233.266,90	221.110,84	1.695.003,43	1.686.682,78								
DEDUÇÕES (II)	218.059,72	174.683,35	243.332,53	213.655,83	192.562,99	269.113,21	1.695.003,43	1.686.682,78								
Dedução de Receitas para Formação do FUNDEB	157.848,78	63.061,26	77.407,22	78.796,87	77.658,70	295.644,54	1.695.003,43	1.686.682,78								
	182.431,44	131.419,15	84.221,84	188.928,78	159.352,72	198.232,13	1.695.003,43	1.686.682,78								
	13.192,01	10.285,61	7.641,36	40.815,58	8.484,64	14.631,32	1.695.003,43	1.686.682,78								
	5.156,67	12.096,96	12.544,24	3.429,87	11.345,87	16.999,30	1.695.003,43	1.686.682,78								
	199.208,25	193.353,73	176.207,92	205.050,93	214.108,28	200.780,06	1.695.003,43	1.686.682,78								
	151.960,96	158.531,89	164.579,03	173.485,87	170.134,14	211.397,08	1.695.003,43	1.686.682,78								
	199.208,25	193.353,73	176.207,92	205.050,93	214.108,28	200.780,06	1.695.003,43	1.686.682,78								
	151.960,96	158.531,89	164.579,03	173.485,87	170.134,14	211.397,08	1.695.003,43	1.686.682,78								
RECEITA CORRENTE LÍQUIDA (I-II)	1.301.454,40	1.174.840,64	1.144.680,55	1.487.197,55	1.317.843,60	1.574.512,97	15.719.353,51	15.947.383,56								
	1.146.252,37	1.125.293,85	1.130.792,19	1.301.444,24	1.223.015,75	1.792.025,40	15.719.353,51	15.947.383,56								

FONTE: PROMIM RF - Responsabilidade Fiscal, 05/Jan/2016, 09h e 16m.

Paulo Luiz Parreco
PREFEITO

Rodrigo Scatolin
Contador
CRC nº PR-047066/O-4

Vanuze E. Kemmlich Gonçalves
MUNICÍPIO DE IBEMA
Controle Interno



Prefeitura Municipal de Ibema-PR
Relatório Resumido da Execução Orçamentária
Demonstrativo das Receitas e Despesas Previdenciárias do Regime Próprio de Previdência dos Servidores

Orçamento da Seguridade Social
Janeiro a Dezembro 2015/Bimestre Novembro-Dezembro

RREO - Anexo IV (LRF, Art. 53, inciso II)

R\$ 1,00

RECEITAS	PREVISÃO INICIAL	PREVISÃO ATUALIZADA	RECEITAS REALIZADAS	
			Até o Bimestre/ 2015	Até o Bimestre/ 2014
RECEITAS PREV.- RPPS (EXCETO INTRA-ORÇAMENTÁRIAS)(I)	-	-	-	-
RECEITAS CORRENTES	-	-	-	-
Receita de Contribuições dos Segurados	-	-	-	-
Pessoal Civil	-	-	-	-
Ativo	-	-	-	-
Inativo	-	-	-	-
Pensionista	-	-	-	-
Pessoal Militar	-	-	-	-
Ativo	-	-	-	-
Inativo	-	-	-	-
Pensionista	-	-	-	-
Outras Receitas de Contribuições	-	-	-	-
Receita Patrimonial	-	-	-	-
Receitas Imobiliárias	-	-	-	-
Receitas de Valores Mobiliários	-	-	-	-
Outras Receitas Patrimoniais	-	-	-	-
Receita de Serviços	-	-	-	-
Outras Receitas Correntes	-	-	-	-
Compensação Previdenciária do RGPS para o RPPS	-	-	-	-
Demais Receitas Correntes	-	-	-	-
RECEITAS DE CAPITAL	-	-	-	-
Alienação de Bens, Direitos e Ativos	-	-	-	-
Amortização de Empréstimos	-	-	-	-
Outras Receitas de Capital	-	-	-	-
RECEITAS PREVIDENCIÁRIAS - RPPS (INTRA-ORÇAMENTÁRIAS) (II)	-	-	-	-
TOTAL DAS RECEITAS PREVIDENCIÁRIAS - RPPS (III)=(I+II)	-	-	-	-



Prefeitura Municipal de Ibema-PR
Relatório Resumido da Execução Orçamentária
Demonstrativo das Receitas e Despesas Previdenciárias do Regime Próprio de Previdência dos Servidores

Orçamento da Seguridade Social
Janeiro a Dezembro 2015/Bimestre Novembro-Dezembro

DESPESAS	DOTAÇÃO INICIAL	DOTAÇÃO ATUALIZADA	DESPESAS EMPENHADAS		DESPESAS LIQUIDADAS		INSCRITAS EM RESTOS A PAGAR NÃO PROCESSADOS		R\$ 1,00
			Até o Bimestre/ 2015	Até o Bimestre/ 2014	Até o Bimestre/ 2015	Até o Bimestre/ 2014	Em 2015	Em 2014	
ADMINISTRAÇÃO	-	-	-	-	-	-	-	-	-
Despesas Correntes	-	-	-	-	-	-	-	-	-
Despesas de Capital	-	-	-	-	-	-	-	-	-
PREVIDÊNCIA SOCIAL	-	-	-	-	-	-	-	-	-
Pessoal Civil	-	-	-	-	-	-	-	-	-
Aposentadorias	-	-	-	-	-	-	-	-	-
Pensões	-	-	-	-	-	-	-	-	-
Outros Benefícios Previdenciários	-	-	-	-	-	-	-	-	-
Pessoal Militar	-	-	-	-	-	-	-	-	-
Reformas	-	-	-	-	-	-	-	-	-
Pensões	-	-	-	-	-	-	-	-	-
Outros Benefícios Previdenciários	-	-	-	-	-	-	-	-	-
Outras Despesas Previdenciárias	-	-	-	-	-	-	-	-	-
Compensação Previdenciária do RPPS para o RGPS	-	-	-	-	-	-	-	-	-
Demais Despesas Previdenciárias	-	-	-	-	-	-	-	-	-
TOTAL DAS DESPESAS PREVIDENCIÁRIAS - RPPS (INTRA-ORÇAMENTÁRIAS) (V)	-	-	-	-	-	-	-	-	-
TOTAL DAS DESPESAS PREVIDENCIÁRIAS-RPPS (VI)=(IV+V)	-	-	-	-	-	-	-	-	-
RESULTADO PREVIDENCIÁRIO-RPPS (VII)=(III-VI)	-	-	-	-	-	-	-	-	-



Prefeitura Municipal de Ibema-PR
Relatório Resumido da Execução Orçamentária
Demonstrativo das Receitas e Despesas Previdenciárias do Regime Próprio de Previdência dos Servidores

Orçamento da Seguridade Social
Janeiro a Dezembro 2015/Bimestre Novembro-Dezembro

R\$ 1,00

RREO - Anexo IV (LRF, Art. 53, inciso II)		APORTES DE RECURSOS PARA O REGIME PRÓPRIO DE PREVIDÊNCIA DO SERVIDOR	
		PREVISÃO ORÇAMENTÁRIA	APORTES REALIZADOS
TOTAL DOS APORTES PARA O RPPS		-	-
Plano Financeiro		-	-
Recursos para Cobertura de Insuficiências Financeiras		-	-
Recursos para Formação de Reserva		-	-
Outros Aportes para o RPPS		-	-
Plano Previdenciário		-	-
Recursos para Cobertura de Déficit Financeiro		-	-
Recursos para Cobertura de Déficit Atuarial		-	-
Outros Aportes para o RPPS		-	-
RESERVA ORÇAMENTÁRIA DO RPPS		PREVISÃO ORÇAMENTÁRIA	
VALOR		-	
BENS E DIREITOS DO RPPS		PERÍODO DE REFERÊNCIA	
		2015	2014



Prefeitura Municipal de Ibema-PR
Relatório Resumido da Execução Orçamentária
Demonstrativo das Receitas e Despesas Previdenciárias do Regime Próprio de Previdência dos Servidores
Orçamento da Seguridade Social
Janeiro a Dezembro 2015/Bimestre Novembro-Dezembro

RREO - Anexo IV (LRF, Art. 53, inciso II)

R\$ 1,00

RECEITAS INTRA-ORÇAMENTÁRIAS - RPPS	PREVISÃO INICIAL	PREVISÃO ATUALIZADA	RECEITAS REALIZADAS	
			Até o Bimestre/ 2015	Até o Bimestre/ 2014
RECEITAS CORRENTES (VIII)	-	-	-	-
Receita de Contribuições Patronal	-	-	-	-
Pessoal Civil	-	-	-	-
Ativo	-	-	-	-
Inativo	-	-	-	-
Pensionista	-	-	-	-
Pessoal Militar	-	-	-	-
Ativo	-	-	-	-
Inativo	-	-	-	-
Pensionista	-	-	-	-
Para Cobertura de Déficit Atuarial	-	-	-	-
Em Regime de Débitos e Parcelamentos	-	-	-	-
Receita Patrimonial	-	-	-	-
Receita de Serviços	-	-	-	-
Outras Receitas Correntes	-	-	-	-
RECEITAS DE CAPITAL (IX)	-	-	-	-
Alienação de Bens	-	-	-	-
Amortização de Empréstimos	-	-	-	-
Outras Receitas de Capital	-	-	-	-
TOTAL DAS RECEITAS PREVIDENCIÁRIAS INTRA-ORÇAMENTÁRIAS (XI)=(VIII+IX)	-	-	-	-



Prefeitura Municipal de Ibema-PR
Relatório Resumido da Execução Orçamentária
Demonstrativo das Receitas e Despesas Previdenciárias do Regime Próprio de Previdência dos Servidores
Orçamento da Seguridade Social
Janeiro a Dezembro 2015/Bimestre Novembro-Dezembro

RREO - Anexo IV (LRF, Art. 53, inciso II) R\$ 1,00

DESPESAS INTRA-ORÇAMENTÁRIAS-RPPS	DOTAÇÃO INICIAL	DOTAÇÃO ATUALIZADA	DESPESAS EMPENHADAS		DESPESAS LIQUIDADAS		INSCRITAS EM RESTOS A PAGAR NÃO PROCESSADOS	
			Até o Bimestre/ 2015	Até o Bimestre/ 2014	Até o Bimestre/ 2015	Até o Bimestre/ 2014	Em 2015	Em 2014
ADMINISTRAÇÃO (XII)	-	-	-	-	-	-	-	-
Despesas Correntes	-	-	-	-	-	-	-	-
Despesas de Capital	-	-	-	-	-	-	-	-
TOTAL DAS DESPESAS PREVIDENCIÁRIAS INTRA-ORÇAMENTÁRIAS (XII)=(XII)	-	-	-	-	-	-	-	-

FONTE: PRONIM RF - Responsabilidade Fiscal, 05/Jan/2016, 09h e 17m.

Nota: Durante o exercício, somente as despesas liquidadas são consideradas executadas. No encerramento do exercício, as despesas não liquidadas inscritas em restos a pagar não processados são

também consideradas executadas. Dessa forma, para maior transparência, as despesas executadas estão segregadas em:

a) Despesas liquidadas, consideradas aquelas em que houve a entrega do material ou serviço nos termos do art. 63 da Lei 4.320/64;

b) Despesas empenhadas mas não liquidadas, inscritas em Restos a Pagar não processados, consideradas liquidadas no encerramento do exercício, por força do art. 35, inciso II da Lei 4.320/64.

Paulo Luiz Paunetz
PREFEITO

Rodrigo Scaiolin
Contador
CRC nº PR-04708670-4

Vanuze E. Kemmrich Gonçalves
MUNICÍPIO DE IBEMA
Controle Interno



Prefeitura Municipal de Ibema - PR
Relatório Resumido da Execução Orçamentária
Demonstrativo do Resultado Nominal
Orçamentos Fiscal e da Seguridade Social
Janeiro a Dezembro 2015/Bimestre Novembro-Dezembro

RREO - ANEXO V(LRF, art. 53, inciso III) R\$ 1,00

DÍVIDA FISCAL LÍQUIDA	SALDO		
	Em 31/Dez/2014 (a)	Em 30/Jun/2015 (b)	Em 31/Dez/2015 (c)
DÍVIDA CONSOLIDADA (I)	2.306.717,31	2.066.917,02	1.823.400,06
DEDUÇÕES(II)	1.431.952,84	1.632.665,64	1.989.516,68
Disponibilidade de Caixa Bruta	1.666.589,89	2.258.539,31	2.246.076,70
Demais Haveres Financeiros	-	-	-
(-)Restos a Pagar Processados (Exceto Precatórios)	234.637,05	625.873,67	256.560,02
DÍVIDA CONSOLIDADA LÍQUIDA(III)=(I-II)	874.764,47	434.251,38	-166.116,62
RECEITA DE PRIVATIZAÇÕES(IV)	-	-	-
PASSIVOS RECONHECIDOS(V)	-	-	-
DÍVIDA FISCAL LÍQUIDA(VI)=(III+IV-V)	874.764,47	434.251,38	-166.116,62

RESULTADO NOMINAL	PERÍODO DE REFERÊNCIA	
	No Bimestre (c-b)	Até o Bimestre (c-a)
VALOR	-600.368,00	-1.040.881,09

DISCRIMINAÇÃO DA META FISCAL	VALOR CORRENTE
META DE RESULTADO NOMINAL FIXADA NO ANEXO DE METAS FISCAIS DA LDO P/O EXERCÍCIO DE REFERÊNCIA	-260.000,00

REGIME PREVIDENCIÁRIO			
DÍVIDA FISCAL LÍQUIDA PREVIDENCIÁRIA	SALDO		
	Em 31/Dez/2014	Em 30/Jun/2015	Em 31/Dez/2015
DÍVIDA CONSOLIDADA PREVIDENCIÁRIA(VII)	-	-	-
Passivo Atuarial	-	-	-
Demais Dívidas	-	-	-
DEDUÇÕES(VIII)	-	-	-
Disponibilidade de Caixa Bruta	-	-	-
Investimentos	-	-	-
Demais Haveres Financeiros	-	-	-
(-)Restos a Pagar Processados	-	-	-
DÍVIDA CONSOLIDADA LÍQUIDA PREVIDENCIÁRIA(IX)=(VII-VIII)	-	-	-
PASSIVOS RECONHECIDOS(X)	-	-	-
DÍVIDA FISCAL LÍQUIDA PREVIDENCIÁRIA(XI)=(IX-X)	-	-	-

FONTE: PRONIM RF - Responsabilidade Fiscal, 05/Jan/2016, 09h e 19m.

Paulo Luiz Paunoch
PREFEITO

Rodrigo Scatolin
Contador
CRC nº PR-047066/O-4

Vanutze E. Kemmrich Gonçalves
MUNICÍPIO DE IBEMA
Controle Interno



Prefeitura Municipal de Ibema-PR
Relatório Resumido da Execução Orçamentária
Demonstrativo do Resultado Primário
Orçamentos Fiscal e da Seguridade Social
Janeiro a Dezembro 2015/Bimestre Novembro-Dezembro

R\$ 1,00

RECEITAS PRIMÁRIAS	PREVISÃO ATUALIZADA	RECEITAS REALIZADAS	
		Até o Bimestre/ 2015	Até o Bimestre/ 2014
RECEITAS PRIMÁRIAS CORRENTES(I)	15.886.347,53	15.526.823,95	14.237.341,69
RECEITA TRIBUTÁRIA	1.250.543,95	1.583.228,11	1.286.742,81
IPTU	293.499,36	258.575,78	215.649,59
ISS	576.576,00	666.823,79	710.053,45
ITBI	66.528,00	196.390,51	87.755,64
IRRF	108.108,00	247.853,07	164.328,48
Outras Receitas Tributárias	205.832,59	213.584,96	108.955,65
Receita de Contribuição	-	-	-
Receita Previdenciária	-	-	-
Outras Contribuições	-	-	-
Receita Patrimonial Líquida	-	-	-
Receita Patrimonial	61.036,03	192.529,56	170.372,82
(-) Aplicações Financeiras	61.036,03	192.529,56	170.372,82
Transferências Correntes	14.151.812,38	13.533.196,28	12.534.482,17
Cota-Parte do FPM	6.564.096,00	6.178.163,90	5.594.298,83
Cota-Parte do IPVA	221.760,00	354.797,76	249.439,66
Cota-Parte do ICMS	2.661.120,00	2.545.743,90	2.237.486,89
Convênios	-	-	-
Outras Transferências Correntes	4.704.836,38	4.454.490,72	4.453.256,79
Demais Receitas Correntes	483.991,20	410.399,56	416.116,71
Dívida Ativa	128.620,80	43.258,31	58.823,39
Diversas Receitas Correntes	355.370,40	367.141,25	357.293,32
RECEITAS DE CAPITAL(II)	1.348.503,88	1.132.020,91	1.588.996,61
Operações de Crédito(III)	1.000.000,00	-	295.569,97
Amortização de Empréstimos(IV)	-	-	-



Prefeitura Municipal de Ibema-PR
Relatório Resumido da Execução Orçamentária
Demonstrativo do Resultado Primário
Orçamentos Fiscal e da Seguridade Social
Janeiro a Dezembro 2015/Bimestre Novembro-Dezembro

R\$ 1,00

RREO - ANEXO VI(LRF, art. 53, inciso III)

RECEITAS PRIMÁRIAS	PREVISÃO ATUALIZADA	RECEITAS REALIZADAS	
		Até o Bimestre/ 2015	Até o Bimestre/ 2014
Alienação de Bens(V)	48.503,88	87.945,00	360.000,00
Transferências de Capital	300.000,00	1.044.075,91	933.426,64
Convênios	-	743.925,53	930.426,64
Outras Transferências de Capital	300.000,00	300.150,38	3.000,00
Outras Receitas de Capital	-	-	-
RECEITAS PRIMÁRIAS DE CAPITAL(V)=(II-III-IV-V)	300.000,00	1.044.075,91	933.426,64
RECEITA PRIMÁRIA TOTAL(VII)=(I+VI)	16.186.347,53	16.570.899,86	15.170.768,33



Prefeitura Municipal de Ibema-PR
Relatório Resumido da Execução Orçamentária
Demonstrativo do Resultado Primário
Orçamentos Fiscal e da Seguridade Social
Janeiro a Dezembro 2015/Bimestre Novembro-Dezembro

DESPESAS PRIMÁRIAS	DOTAÇÃO ATUALIZADA	DESPESAS EMPENHADAS		DESPESAS LIQUIDADAS		INSCRITAS EM RESTOS A PAGAR	
		Até o Bimestre/ 2015	Até o Bimestre/ 2014	Até o Bimestre/ 2015	Até o Bimestre/ 2014	Em 2015	Em 2014
DESPESAS CORRENTES(VIII)	16.278.772,65	14.921.251,99	13.561.744,46	14.900.308,91	13.560.169,53	20.943,08	1.574,93
Pessoal e Encargos Sociais	9.231.527,53	8.830.946,44	7.151.804,83	8.830.946,44	7.151.804,83	-	-
Juros e Encargos da Dívida(IX)	183.027,93	183.027,93	167.702,78	183.027,93	167.702,78	-	-
Outras Despesas Correntes	6.864.217,19	5.907.277,62	6.242.236,85	5.886.334,54	6.240.661,92	20.943,08	1.574,93
DESPESAS PRIMÁRIAS CORRENTES(X)=(VIII-IX)	16.095.744,72	14.738.224,06	13.394.041,68	14.717.280,98	13.392.466,75	20.943,08	1.574,93
DESPESAS DE CAPITAL(XI)	2.131.754,10	931.842,01	3.267.093,73	612.919,01	2.099.098,48	318.923,00	1.167.995,25
Investimentos	1.652.701,03	452.788,94	2.506.833,71	133.865,94	1.338.838,46	318.923,00	1.167.995,25
Inversões Financeiras	-	-	-	-	-	-	-
Concessão de Empréstimos(XII)	-	-	-	-	-	-	-
Aquisição Título de Capital Integralizado(XIII)	-	-	-	-	-	-	-
Demais Inversões Financeiras	-	-	-	-	-	-	-
Amortização da Dívida(XIV)	479.053,07	479.053,07	760.260,02	479.053,07	760.260,02	-	-
DESPESAS PRIMÁRIAS DE CAPITAL(XV)=(XI-XII-XIII-XIV)	1.652.701,03	452.788,94	2.506.833,71	133.865,94	1.338.838,46	318.923,00	1.167.995,25
RESERVA DE CONTINGÊNCIA(XVI)	-	-	-	-	-	-	-
RESERVA DO RPPS(XVII)	-	-	-	-	-	-	-
DESPESA PRIMÁRIA TOTAL(XVIII)=(X+XV+XVI+XVII)	17.748.445,75	15.191.013,00	15.900.875,39	14.851.146,92	14.731.305,21	339.866,08	1.169.570,18
RESULTADO PRIMÁRIO(XIX)=(VII-XVIII)	-1.562.098,22	1.379.886,86	-730.107,06	1.379.886,86	1.379.886,86	-730.107,06	-730.107,06
SALDOS DE EXERCÍCIOS ANTERIORES							1.094.639,19
DISCRIMINAÇÃO DA META FISCAL							
META DE RESULTADO PRIMÁRIO FIXADA NO ANEXO DE METAS FISCAIS DA LDO P/O EXERCÍCIO DE REFERÊNCIA							
VALOR CORRENTE							
254.700,00							

FONTE: PRONIM RF - Responsabilidade Fiscal, 05/Jan/2016, 09h e 20m.



Prefeitura Municipal de Ibema-PR
Relatório Resumido da Execução Orçamentária
Demonstrativo do Resultado Primário
Orçamentos Fiscal e da Seguridade Social
Janeiro a Dezembro 2015/Bimestre Novembro-Dezembro

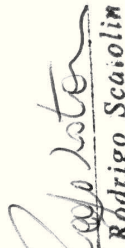
R\$ 1,00


RREO - ANEXO VI(LRF, art. 53, inciso III)

Nota: Durante o exercício, somente as despesas liquidadas são consideradas executadas. No encerramento do exercício, as despesas não liquidadas inscritas em restos a pagar não processados são também consideradas executadas. Dessa forma, para maior transparência, as despesas executadas estão segregadas em:

- a) Despesas liquidadas, consideradas aquelas em que houve a entrega do material ou serviço nos termos do art. 63 da Lei 4.320/64;
- b) Despesas empenhadas mas não liquidadas, inscritas em Restos a Pagar não processados, consideradas liquidadas no encerramento do exercício, por força do art. 35, inciso II da Lei 4.320/64.


Paulo Luiz Frazzetta
PREFEITO


Rodrigo Scaiolin
Contador
CRC nº PR-047066/0-4


Vanuze E. Kemmrich Gonçalves
MUNICÍPIO DE IBEMA
Controle Interno





Prefeitura Municipal de Ibema - PR
Relatório Resumido da Execução Orçamentária
Demonstrativo dos Restos a Pagar por Poder e Órgão
Orçamentos Fiscal e da Seguridade Social
Janeiro a Dezembro 2015/Bimestre Novembro-Dezembro

RREO - ANEXO VIII(LRF, Art.53, inciso V) R\$ 1,00

PODER/ÓRGÃO	RESTOS A PAGAR PROCESSADOS E NÃO PROCESSADOS LIQUIDADOS EM EXERCÍCIOS ANTERIORES						RESTOS A PAGAR NÃO PROCESSADOS						Saldo Total (a+b)
	Inscritos		Pagos	Cancelados	Saldo (a)	Inscritos	Liquidados	Pagos	Cancelados	Saldo (b)	Saldo Total (a+b)		
	Em Exercícios Anteriores	Em 31 de dezembro de 2014										Em Exercícios Anteriores	
RESTOS A PAGAR(EXCETO INTRA-ORÇAMENTÁRIOS)(I)													
EXECUTIVO													
Poder Executivo	-	234.637,05	234.115,92	141,13	380,00	-	722.050,13	722.050,13	4.676,69	387.507,08	387.887,08		
SUBTOTAL	-	234.637,05	234.115,92	141,13	380,00	-	722.050,13	722.050,13	4.676,69	387.507,08	387.887,08		
LEGISLATIVO													
Poder Legislativo	-	-	-	-	-	-	-	-	-	-	-	-	
SUBTOTAL	-	-	-	-	-	-	-	-	-	-	-	-	
TOTAL(I)	-	234.637,05	234.115,92	141,13	380,00	-	722.050,13	722.050,13	4.676,69	387.507,08	387.887,08		

FONTE: PRONIM RF - Responsabilidade Fiscal, 05/jan/2016, 09h e 21m.


Rodrigo Scapolin
Contador
CRC nº PR-047066/O-4


Vanuze E. Kemmrich Gonçalves
MUNICÍPIO DE IBEMA
Controle Interno


Paulo Luiz Fumoch
PREFEITO



Prefeitura Municipal de Ibema - PR
Relatório Resumido da Execução Orçamentária
Demonstrativo das Receitas e Despesas com Manutenção e Desenvolvimento do Ensino - MDE
Orçamentos Fiscal e da Seguridade Social
Janeiro a Dezembro 2015/Bimestre Novembro-Dezembro

RREO - ANEXO VIII(LDB, art. 72)

R\$ 1,00

RECEITA RESULTANTE DE IMPOSTOS (caput do art. 212 da Constituição)	PREVISÃO		PREVISÃO ATUALIZADA (a)	RECEITAS REALIZADAS		%
	INICIAL	Até o Bimestre (b)		Até o Bimestre (b)	(c)=(b/a)x100	
1-RECEITAS DE IMPOSTOS	1.019.200,00		1.130.088,96	1.407.564,13	124,55	
1.1- Receita Resultante do Imposto sobre a Propriedade Predial e Territorial Urbana - IPTU	334.700,00		371.115,36	287.531,87	77,48	
1.1.1- IPTU	276.700,00		305.499,36	258.575,78	84,64	
1.1.2- Multas, Juros de Mora e Outros Encargos do IPTU	2.500,00		2.772,00	1.430,64	51,61	
1.1.3- Dívida Ativa do IPTU	42.500,00		47.124,00	18.876,82	40,06	
1.1.4- Multas, Juros de Mora, Atualização Monetária e Outros Encargos da Dívida Ativa do IPTU	25.000,00		27.720,00	8.694,54	31,37	
1.1.5- (-) Deduções da Receita do IPTU	12.000,00		12.000,00	45,91	0,38	
1.2- Receita Resultante do Imposto sobre Transmissão Inter Vivos - ITBI	66.528,00		66.528,00	203.345,51	305,65	
1.2.1- ITBI	60.000,00		66.528,00	196.390,51	295,20	
1.2.2- Multas, Juros de Mora e Outros Encargos do ITBI	-		-	145,00		
1.2.3- Dívida Ativa do ITBI	-		-	6.700,00		
1.2.4- Multas, Juros de Mora, Atualização Monetária e Outros Encargos da Dívida Ativa do ITBI	-		-	120,00		
1.2.5- (-) Deduções da Receita do ITBI	-		-	10,00		
1.3- Receita Resultante do Imposto sobre Serviços de Qualquer Natureza - ISS	527.000,00		584.337,60	668.833,68	114,46	
1.3.1- ISS	520.000,00		576.576,00	666.823,79	115,65	
1.3.2- Multas, Juros de Mora e Outros Encargos do ISS	2.500,00		2.772,00	1.108,81	40,00	
1.3.3- Dívida Ativa do ISS	2.500,00		2.772,00	442,42	15,96	
1.3.4- Multas, Juros de Mora, Atualização Monetária e Outros Encargos da Dívida Ativa do ISS	2.000,00		2.217,60	458,81	20,69	
1.3.5- (-) Deduções da Receita do ISS	-		-	0,15		
1.4- Receita Resultante do Imposto de Renda Retido na Fonte - IRRF	97.500,00		108.108,00	247.853,07	229,26	
1.4.1- IRRF	97.500,00		108.108,00	247.853,07	229,26	
1.4.2- Multas, Juros de Mora e Outros Encargos do IRRF	-		-	-		
1.4.3- Dívida Ativa do IRRF	-		-	-		
1.4.4- Multas, Juros de Mora, Atualização Monetária e Outros Encargos da Dívida Ativa do IRRF	-		-	-		
1.4.5- (-) Deduções da Receita do IRRF	-		-	-		
1.5- Receita Resultante do Imposto Territorial Rural - ITR (CF, art. 153 §4º, inciso III)	-		-	-		
1.5.1- ITR	-		-	-		
1.5.2- Multas, Juros de Mora e Outros Encargos do ITR	-		-	-		
1.5.3- Dívida Ativa do ITR	-		-	-		
1.5.4- Multas, Juros de Mora, Atualização Monetária e Outros Encargos da Dívida Ativa do ITR	-		-	-		
1.5.5- (-) Deduções da Receita do ITR	-		-	-		



Prefeitura Municipal de Ibema - PR
Relatório Resumido da Execução Orçamentária
Demonstrativo das Receitas e Despesas com Manutenção e Desenvolvimento do Ensino - MDE
Orçamentos Fiscal e da Seguridade Social
Janeiro a Dezembro 2015/Bimestre Novembro-Dezembro

RREO - ANEXO VIII(LDB, art. 72)

RECEITA RESULTANTE DE IMPOSTOS (caput do art. 212 da Constituição)	PREVISÃO INICIAL	PREVISÃO ATUALIZADA (a)	RECEITAS REALIZADAS		%
			Até o bimestre (b)	(c)=(b/a)x100	
2-RECEITAS DE TRANSFERÊNCIAS CONSTITUCIONAIS E LEGAIS					
2.1-Cota-Parte FPM	10.687.684,00	11.662.749,60	11.501.657,07	98,62	
2.1.1-Parcela referente à CF, art. 159, I, alínea b	7.320.000,00	7.964.096,00	7.729.096,33	97,05	
2.1.2-Parcela referente à CF, art. 159, I, alínea d	7.000.000,00	7.609.280,00	7.321.443,56	96,22	
2.1.3-Parcela referente à CF, art. 159, I, alínea e	320.000,00	354.816,00	321.088,72	90,47	
2.2-Cota-Parte ICMS	3.000.000,00	3.261.120,00	86.644,05		
2.3-ICMS-Desoneração - L.C. nº 87/1996	35.000,00	38.046,40	3.182.179,65	97,58	
2.4-Cota-Parte IPI-Exportação	65.000,00	70.657,60	24.894,73	65,43	
2.5-Cota-Parte ITR	52.500,00	57.069,60	48.181,69	68,19	
2.6-Cota-Parte IPVA	250.000,00	271.760,00	73.810,11	129,33	
2.7-Cota-Parte IOF-Ouro	-	-	443.494,56	163,19	
3-TOTAL DA RECEITA DE IMPOSTOS (1+2)	11.706.884,00	12.792.838,56	12.909.221,20	100,91	



Prefeitura Municipal de Ibema - PR
Relatório Resumido da Execução Orçamentária
Demonstrativo das Receitas e Despesas com Manutenção e Desenvolvimento do Ensino - MDE
Orçamentos Fiscal e da Seguridade Social
Janeiro a Dezembro 2015/Bimestre Novembro-Dezembro

RREO - ANEXO VIII(LDB, art. 72)

RECEITAS ADICIONAIS PARA FINANCIAMENTO DO ENSINO	PREVISÃO INICIAL	PREVISÃO ATUALIZADA (a)	RECEITAS REALIZADAS		%
			Até o Bimestre (b)	(c)=(b/a)x100	
ENSINO					
4- RECEITA DA APLICAÇÃO FINANCEIRA DE OUTROS RECURSOS DE IMPOSTOS VINCULADOS AO ENSINO	2.500,00	2.772,00	1.917,53	69,17	
5- RECEITA DE TRANSFERÊNCIAS DO FNDE	331.500,00	408.808,03	395.972,56	96,86	
5.1 - Transferências do Salário-Educação	210.000,00	270.434,26	278.395,15	102,94	
5.2 - Transferências Diretas - PDDE	-	-	-	-	
5.3 - Transferências Diretas - PNAE	-	-	-	-	
5.4 - Transferências Diretas - PNATE	-	-	-	-	
5.5 - Outras Transferências do FNDE	120.000,00	133.056,00	101.785,16	76,50	
5.6 - Aplicação Financeira dos Recursos do FNDE	1.500,00	5.317,77	15.792,25	296,97	
6- RECEITA DE TRANSFERÊNCIAS DE CONVÊNIOS	80.000,00	88.704,00	-	-	
6.1 - Transferências de Convênios	80.000,00	88.704,00	-	-	
6.2 - Aplicação Financeira dos Recursos de Convênios	-	-	-	-	
7 - RECEITA DE OPERAÇÕES DE CRÉDITO	-	-	-	-	
8 - OUTRAS RECEITAS PARA FINANCIAMENTO DO ENSINO	-	4,46	37.879,02	849.305,38	
9 - TOTAL DAS RECEITAS ADICIONAIS PARA FINANCIAMENTO DO ENSINO (4+5+6+7+8)	414.000,00	500.288,49	435.769,11	87,10	

FUNDEB

RECEITAS DO FUNDEB	PREVISÃO INICIAL	PREVISÃO ATUALIZADA (a)	RECEITAS REALIZADAS		%
			Até o Bimestre (b)	(c)=(b/a)x100	
10 - RECEITAS DESTINADAS AO FUNDEB	1.854.141,60	2.080.500,00	2.218.798,14	106,65	
10.1 - Cota-Parte FPM Destinada ao FUNDEB-(20% de 2.1.1)	1.247.680,00	1.400.000,00	1.464.288,38	104,59	
10.2 - Cota-Parte ICMS Destinada ao FUNDEB-(20% de 2.2)	534.720,00	600.000,00	636.435,75	106,07	
10.3 - ICMS-Desoneração Destinada ao FUNDEB-(20% de 2.3)	6.238,40	7.000,00	4.978,93	71,13	
10.4 - Cota-Parte IPI-Exportação Destinada ao FUNDEB-(20% de 2.4)	11.585,60	13.000,00	9.636,35	74,13	
10.5 - Cota-Parte ITR ou ITR Arrecadado Destinados ao FUNDEB-(20% de (1.5 + 2.5))	10.500,00	10.500,00	14.761,93	140,59	
10.6 - Cota-Parte IPVA Destinada ao FUNDEB-(20% de 2.6)	44.560,00	50.000,00	88.696,80	177,39	
11 - RECEITAS RECEBIDAS DO FUNDEB	2.891.750,40	2.891.750,40	2.653.207,83	91,75	
11.1 - Transferências de Recursos do FUNDEB	2.882.880,00	2.882.880,00	2.641.977,97	91,64	
11.2 - Complementação da União ao FUNDEB	-	-	11.229,86	126,60	
11.3 - Receita de Aplicação Financeira dos Recursos do FUNDEB	8.870,40	8.870,40	-	-	
12 - RESULTADO LÍQUIDO DAS TRANSFERÊNCIAS DO FUNDEB(11.1-10)	1.028.738,40	802.380,00	423.179,83	52,74	

[SE RESULTADO LÍQUIDO DA TRANSFERÊNCIA (12) > 0] = ACRÉSCIMO RESULTANTE DAS TRANSFERÊNCIAS DO FUNDEB

[SE RESULTADO LÍQUIDO DA TRANSFERÊNCIA (12) < 0] = DECRÉSCIMO RESULTANTE DAS TRANSFERÊNCIAS DO FUNDEB



Prefeitura Municipal de Ibema - PR
Relatório Resumido da Execução Orçamentária
Demonstrativo das Receitas e Despesas com Manutenção e Desenvolvimento do Ensino - MDE
Orçamentos Fiscal e da Seguridade Social
Janeiro a Dezembro 2015/Bimestre Novembro-Dezembro

RR00 - ANEXO VIII(LDB, art. 72)

DESPESAS DO FUNDEB	DOTAÇÃO		DESPESAS EMPENHADAS		DESPESAS LIQUIDADAS		INSCRITAS EM RESTOS A PAGAR NÃO PROCESSADOS (i)
	INICIAL	ATUALIZADA (d)	Até o Bimestre (e)	% (f)=(e/d)x100	Até o Bimestre (g)	% (h)=(g/d)x100	
13-PAGAMENTO DOS PROFISSIONAIS DO MAGISTÉRIO	2.277.000,00	2.781.253,84	2.576.602,72	92,64	2.576.602,72	92,64	-
13.1-Com Educação Infantil	1.163.000,00	1.386.499,36	1.277.161,83	92,11	1.277.161,83	92,11	-
13.2-Com Ensino Fundamental	1.114.000,00	1.394.754,48	1.299.440,89	93,17	1.299.440,89	93,17	-
14-OUTRAS DESPESAS	331.000,00	148.422,51	114.531,06	77,17	114.531,06	77,17	-
14.1-Com Educação Infantil	168.000,00	69.313,44	51.780,79	74,71	51.780,79	74,71	-
14.2-Com Ensino Fundamental	163.000,00	79.109,07	62.750,27	79,32	62.750,27	79,32	-
15-TOTAL DAS DESPESAS DO FUNDEB(13+14)	2.608.000,00	2.929.676,35	2.691.133,78	91,86	2.691.133,78	91,86	-

DEDUÇÕES PARA FINS DE LIMITE DO FUNDEB

	VALOR
16-RESTOS A PAGAR INSCRITOS NO EXERCÍCIO SEM DISPONIBILIDADE FINANCEIRA DE RECURSOS DO FUNDEB	-
16.1 - FUNDEB 60%	-
16.2 - FUNDEB 40%	-
17-DESPESAS CUSTEADAS COM O SUPERÁVIT FINANCEIRO DO EXERCÍCIO ANTERIOR DO FUNDEB	-
17.1 - FUNDEB 60%	-
17.2 - FUNDEB 40%	-
18-TOTAL DAS DEDUÇÕES CONSIDERADAS PARA FINS DE LIMITE DO FUNDEB (16+17)	-

INDICADORES DO FUNDEB

	VALOR
19-TOTAL DAS DESPESAS DO FUNDEB PARA FINS DE LIMITE (15 - 18)	2.691.133,78
19.1-MÍNIMO DE 60% DO FUNDEB NA REMUNERAÇÃO DO MAGISTÉRIO COM EDUCAÇÃO INFANTIL E ENSINO FUNDAMENTAL ¹ ((13-(16.1+17.1))/(11)x100)%	97,11
19.2-MÁXIMO DE 40% EM DESPESA COM MDE, QUE NÃO REMUNERAÇÃO DO MAGISTÉRIO ((14-(16.2+17.2))/(11)x100)%	4,32
19.3-MÁXIMO DE 5% NÃO APLICADO NO EXERCÍCIO ((100-(19.1+19.2))%)	-1,43



Prefeitura Municipal de Ibema - PR
Relatório Resumido da Execução Orçamentária
Demonstrativo das Receitas e Despesas com Manutenção e Desenvolvimento do Ensino - MDE
Orçamentos Fiscal e da Seguridade Social
Janeiro a Dezembro 2015/Bimestre Novembro-Dezembro

RREO - ANEXO VIII(LDB, art. 72) R\$ 1,00

CONTROLE DA UTILIZAÇÃO DE RECURSOS NO EXERCÍCIO SUBSEQUENTE		VALOR
20-RECURSOS RECEBIDOS DO FUNDEB EM 2014 QUE NÃO FORAM UTILIZADOS		37.925,95
21-DESPESAS CUSTEADAS COM O SALDO DO ITEM 20 ATÉ O 1º TRIMESTRE DE 2015*		

MANUTENÇÃO E DESENVOLVIMENTO DO ENSINO - DESPESAS CUSTEADAS COM A RECEITA RESULTANTE DE IMPOSTOS E RECURSOS DO FUNDEB

RECEITAS COM AÇÕES TÍPICAS DE MDE	PREVISÃO INICIAL	PREVISÃO ATUALIZADA	RECEITAS REALIZADAS	
			Até o Bimestre (b)	% (c)=(b/a)x100
22-IMPOSTOS E TRANSFERÊNCIAS DESTINADAS À MDE (25% de 3) ¹	2.926.721,00	3.198.209,64	3.227.305,30	100,91

DESPESAS COM AÇÕES TÍPICAS DE MDE	DOTAÇÃO INICIAL	DOTAÇÃO ATUALIZADA	DESPESAS EMPENHADAS		DESPESAS LIQUIDADAS		INSCRITAS EM RESTOS A PAGAR NÃO PROCESSADOS (f)
			Até o Bimestre (e)	% (f)=(e/d)x100	Até o Bimestre (g)	% (h)=(g/d)x100	
23-EDUCAÇÃO INFANTIL	1.502.500,00	1.856.397,06	1.726.470,33	93,00	1.726.470,33	93,00	-
23.1-Creche	1.502.500,00	1.856.397,06	1.726.470,33	93,00	1.726.470,33	93,00	-
23.1.1-Despesas Custeadas com Recursos do FUNDEB	1.331.000,00	1.455.812,80	1.328.942,62	91,29	1.328.942,62	91,29	-
23.1.2-Despesas Custeadas com Outros Recursos de impostos	171.500,00	400.584,26	397.527,71	99,24	397.527,71	99,24	-
23.2-Pré-Escola	-	-	-	-	-	-	-
23.2.1-Despesas Custeadas com Recursos do FUNDEB	-	-	-	-	-	-	-
23.2.2-Despesas Custeadas com Outros Recursos de impostos	-	-	-	-	-	-	-
24-ENSINO FUNDAMENTAL	2.115.500,00	2.884.670,02	2.772.852,94	96,12	2.772.852,94	96,12	-
24.1-Despesas Custeadas com Recursos do FUNDEB	1.277.000,00	1.475.863,55	1.362.191,16	93,42	1.362.191,16	93,42	-
24.2-Despesas Custeadas com Outros Recursos de impostos	838.500,00	1.410.806,47	1.410.661,78	99,99	1.410.661,78	99,99	-
25-ENSINO MÉDIO	-	-	-	-	-	-	-
26-ENSINO SUPERIOR	70.000,00	70.000,00	70.000,00	100,00	70.000,00	100,00	-
27-ENSINO PROFISSIONAL NÃO INTEGRADO AO ENSINO REGULAR	-	-	-	-	-	-	-
28-OUTRAS	-	-	-	-	-	-	-
29-TOTAL DAS DESPESAS COM AÇÕES TÍPICAS DE MDE (23+24+25+26+27+28)	3.688.000,00	4.811.067,08	4.569.323,27	94,98	4.569.323,27	94,98	-



Prefeitura Municipal de Ibema - PR
Relatório Resumido da Execução Orçamentária
Demonstrativo das Receitas e Despesas com Manutenção e Desenvolvimento do Ensino - MDE
Orçamentos Fiscal e da Seguridade Social
Janeiro a Dezembro 2015/Bimestre Novembro-Dezembro

RRRO - ANEXO VIII(LDB, art. 72)	VALOR	R\$ 1,00
DEDUÇÕES/ADIÇÕES CONSIDERADAS PARA FINS DE LIMITE CONSTITUCIONAL		
30-RESULTADO LÍQUIDO DAS TRANSFERÊNCIAS DO FUNDEB = (12)	423.179,83	
31-DESPESAS CUSTEADAS COM A COMPLEMENTAÇÃO DO FUNDEB NO EXERCÍCIO	-	
32-RECEITA DE APLICAÇÃO FINANCEIRA DOS RECURSOS DO FUNDEB ATÉ O BIMESTRE = (50h)	11.229,86	
33-DESPESAS CUSTEADAS COM O SUPERÁVIT FINANCEIRO, DO EXERCÍCIO ANTERIOR, DO FUNDEB	-	
34-DESPESAS CUSTEADAS COM O SUPERÁVIT FINANCEIRO, DO EXERCÍCIO ANTERIOR DE OUTROS RECURSOS DE IMPOSTOS	-	
35-RESTOS A PAGAR INSCRITOS NO EXERCÍCIO SEM DISPONIBILIDADE FINANCEIRA DE RECURSOS DE IMPOSTOS VINCULADOS AO ENSINO 4	9.752,57	
36-CANCELAMENTO, NO EXERCÍCIO, DE RESTOS A PAGAR INSCRITOS COM DISPONIBILIDADE FINANCEIRA DE RECURSOS DE IMPOSTOS VINCULADOS AO ENSINO = (46g)	-	
37-TOTAL DAS DEDUÇÕES CONSIDERADAS PARA FINS DE LIMITE CONSTITUCIONAL (30+31+32+33+34+35+36)	444.162,26	
38-TOTAL DAS DESPESAS PARA FINS DE LIMITE (23+24) - (37)	4.055.161,01	
39-MÍNIMO DE 25% DAS RECEITAS RESULTANTES DE IMPOSTOS EM MDE 5 ((38)/(3)X100)%	31,41	

OUTRAS INFORMAÇÕES PARA CONTROLE

OUTRAS DESPESAS CUSTEADAS COM RECEITAS ADICIONAIS PARA FINANCIAMENTO DO ENSINO	DOTAÇÃO INICIAL	DOTAÇÃO ATUALIZADA	DESPESAS EMPENHADAS		DESPESAS LIQUIDADAS		INSCRITAS EM RESTOS A PAGAR NÃO PROCESSADOS (i)
			Até o Bimestre (e)	% (f)=(e/d)x100	Até o Bimestre (g)	% (h)=(g/d)x100	
40-DESPESAS CUSTEADAS COM A APLICAÇÃO FINANCEIRA DE OUTROS RECURSOS DE IMPOSTOS VINCULADOS AO ENSINO	-23.011,20	-	-	-	-	-	-
41-DESPESAS CUSTEADAS COM A CONTRIBUIÇÃO SOCIAL DO SALÁRIO EDUCAÇÃO	211.500,00	329.257,68	250.163,65	75,98	249.417,05	75,98	746,60
42-DESPESAS CUSTEADAS COM OPERAÇÕES DE CRÉDITO	-	-	-	-	-	-	-
43-DESPESAS CUSTEADAS COM OUTRAS RECEITAS PARA FINANCIAMENTO DO ENSINO	200.000,00	241.490,10	127.518,47	52,80	114.344,41	52,80	13.174,06
44-TOTAL DAS OUTRAS DESPESAS CUSTEADAS COM RECEITAS ADICIONAIS PARA FINANCIAMENTO DO ENSINO (40+41+42+43)	411.500,00	570.747,78	377.682,12	66,17	363.761,46	66,17	13.920,66
45-TOTAL GERAL DAS DESPESAS COM MDE (29+44)	4.099.500,00	5.381.814,86	4.947.005,39	91,92	4.933.084,73	91,92	13.920,66
RESTOS A PAGAR INSCRITOS COM DISPONIBILIDADE FINANCEIRA DE RECURSOS DE IMPOSTOS VINCULADOS AO ENSINO	SALDO ATÉ O BIMESTRE						
46-RESTOS A PAGAR DE DESPESAS COM MDE	CANCELADO EM 2015 (g)						
46.1-EXECUTADAS COM RECURSOS DE IMPOSTOS VINCULADOS AO ENSINO	-	-	-	-	-	-	-
46.2-EXECUTADAS COM RECURSOS DO FUNDEB	-	-	-	-	-	-	-



Prefeitura Municipal de Ibema - PR
Relatório Resumido da Execução Orçamentária
Demonstrativo das Receitas e Despesas com Manutenção e Desenvolvimento do Ensino - MDE
Orçamentos Fiscal e da Seguridade Social
Janeiro a Dezembro 2015/Bimestre Novembro-Dezembro

RREO - ANEXO VII (LDB, art. 72)

	VALOR	R\$ 1,00
FLUXO FINANCEIRO DOS RECURSOS DO FUNDEB		
47-SALDO FINANCEIRO EM 31 DE DEZEMBRO DE 2014	37.925,95	
48-(+)INGRESSO DE RECURSOS ATÉ O BIMESTRE	2.641.977,97	
49-(-)PAGAMENTOS EFETUADOS ATÉ O BIMESTRE	2.655.328,40	
49.1-Orçamentário do Exercício	2.655.328,40	
49.2-Restos a Pagar	-	
50-(+)RECEITA DE APLICAÇÃO FINANCEIRA DOS RECURSOS ATÉ O BIMESTRE	11.229,86	
51-(-)SALDO FINANCEIRO NO EXERCÍCIO ATUAL	35.805,38	

FONTE: PRONIM RF - Responsabilidade Fiscal, 05/Jan/2016, 09h e 05m.

¹Limites mínimos anuais a serem cumpridos no encerramento do exercício.


²Art. 21, § 2º, Lei 11.494/2007: "Até 5% dos recursos recebidos à conta dos Fundos, inclusive relativos à complementação da União recebidos nos termos do § 1º do art. 6º desta Lei, poderão ser utilizados no 1º trimestre do exercício imediatamente subsequente, mediante abertura de crédito adicional."


³Caput do artigo 212 da CF/1988.

⁴Os valores referentes à parcela dos Restos a Pagar inscritos sem disponibilidade financeira vinculada à educação deverão ser informados somente no RREO do último bimestre do exercício.

⁵Limites mínimos anuais a serem cumpridos no encerramento do exercício, no âmbito de atuação prioritária, conforme LDB, art.121.V.


Paulo Luiz Rasmussen
PREFEITO


Rodrigo Scaolin
Contador
CRC nº PR-047066/O-4


Vanuze E. Kermarick Gonçalves
MUNICÍPIO DE IBEMA
Controle Interno



Prefeitura Municipal de Ibema - PR
Relatório Resumido da Execução Orçamentária
Demonstrativo das Receitas de Operações de Crédito e Despesas de Capital
Orçamentos Fiscal e da Seguridade Social
Janeiro a Dezembro 2015/Bimestre Novembro-Dezembro

RREO - ANEXO 9 (LRF, art.53, § 1º, inciso I)		R\$ 1,00	
RECEITAS	PREVISÃO ATUALIZADA (a)	RECEITAS REALIZADAS (b)	SALDO NÃO REALIZADO (c)=(a-b)
RECEITAS DE OPERAÇÕES DE CRÉDITO (I)	1.000.000,00	-	1.000.000,00
DESPESAS	DOTAÇÃO ATUALIZADA (d)	DESPESAS EMPENHADAS (e)	DESPESAS INSCRITAS EM RESTOS A PAGAR NÃO PROCESSADOS (f)=(d-e)
DESPESAS DE CAPITAL	2.131.754,10	931.842,01	318.923,00
(-)Incentivos Fiscais a Contribuinte			
(-)Incentivos Fiscais a Contribuinte por Instituições Financeiras			
DESPESAS DE CAPITAL LÍQUIDA (II)	2.131.754,10	931.842,01	318.923,00
RESULTADO PARA APURAÇÃO DA REGRA DE OURO (III)=(I)-(II)	-1.131.754,10	-931.842,01	-199.912,09

FONTE: PRONIM RF - Responsabilidade Fiscal, 05/Jan/2016, 09h e 23m.

Notas:

1 Operações de Crédito descritas na CF, art. 167, inciso III;

Paulo Luiz Raunets
PREFEITO

Rodrigo Scaolin
Contador
CRC nº PR-04706670-4

Edmundo
MUNICÍPIO DE IBEMA
Controle Interno



Prefeitura Municipal de Ibema - PR
Relatório Resumido da Execução Orçamentária
**Demonstrativo da Projeção Atuarial do Regime Próprio de
Previdência dos Servidores**
Orçamentos Fiscal e da Seguridade Social
2015 a 2087

RREO – ANEXO 10 (LRF, art. 53, § 1º, inciso II)

R\$ 1,00

EXERCÍCIO	RECEITAS PREVIDENCIÁRIAS (a)	DESPESAS PREVIDENCIÁRIAS (b)	RESULTADO PREVIDENCIÁRIO (c)=(a-b)	SALDO FINANCEIRO DO EXERCÍCIO (d) = ("d" exercício anterior)+(c)
2014	-	-	-	-
2015	-	-	-	-
2016	-	-	-	-
2017	-	-	-	-
2018	-	-	-	-
2019	-	-	-	-
2020	-	-	-	-
2021	-	-	-	-
2022	-	-	-	-
2023	-	-	-	-
2024	-	-	-	-
2025	-	-	-	-
2026	-	-	-	-
2027	-	-	-	-
2028	-	-	-	-
2029	-	-	-	-
2030	-	-	-	-
2031	-	-	-	-
2032	-	-	-	-
2033	-	-	-	-
2034	-	-	-	-
2035	-	-	-	-
2036	-	-	-	-
2037	-	-	-	-
2038	-	-	-	-
2039	-	-	-	-
2040	-	-	-	-
2041	-	-	-	-
2042	-	-	-	-
2043	-	-	-	-
2044	-	-	-	-
2045	-	-	-	-
2046	-	-	-	-
2047	-	-	-	-
2048	-	-	-	-
2049	-	-	-	-
2050	-	-	-	-



O Município de Ibema/PR dá garantia da autenticidade deste documento, desde que visualizado através do site www.pibema.pr.gov.br - Certificado ICP - BRASIL

Prefeitura Municipal de Ibema-PR
Relatório Resumido da Execução Orçamentária
Demonstrativo das Despesas de Caráter Continuado Derivadas das Parcerias Público-Privadas
Contratadas

Orçamentos Fiscal e da Seguridade Social
Janeiro a Dezembro/2015

ESPECIFICAÇÃO	SALDO TOTAL EM 31 DE DEZEMBRO DO EXERCÍCIO ANTERIOR (a)	REGISTROS EFETUADOS EM 2015		SALDO TOTAL (c)=(a+b)
		No bimestre	Até o bimestre (b)	
TOTAL DE ATIVOS				
Direitos Futuros				
Ativos Contabilizados na SPE				
Contrapartida para Provisões de PPP				
TOTAL DE PASSIVOS (i)				
Obrigações Não Relacionadas a Serviços				
Contrapartida para Ativos da SPE				
Provisões de PPP				
GARANTIAS DE PPP (ii)				
SALDO LÍQUIDO DE PASSIVOS DE PPP (iii)=(i)-(ii)				
PASSIVOS CONTINGENTES				
Contraprestações Futuras				
Riscos Não Provisões				
Outros Passivos Contingentes				
ATIVOS CONTINGENTES				
Serviços Futuros				
Outros Ativos Contingentes				
DESPESAS DE PPP				
Do Ent. Federado				
Das Entidades Não-Dependentes				
TOTAL DAS DESPESAS				
RECEITA CORRENTE LÍQUIDA (RCL)				
TOTAL DAS DESPESAS/RCL (%)				

FONTE: PRONIM RF - Responsabilidade Fiscal, 05/Jan/2016, 09h e 25m.

Paulo Luiz Paes
Paulo Luiz Paes
PREFEITO

Rodrigo Scaiolin
Rodrigo Scaiolin
Contador
CRC nº PR-047066/O-4

V. Kemmich
Vanuzo E. Kemmich Gonçalves
MUNICÍPIO DE IBEMA
Controle Interno



Prefeitura Municipal de Ibema - PR
Relatório Resumido da Execução Orçamentária
Demonstrativo Simplificado do Relatório Resumido da Execução Orçamentária
Orçamentos Fiscal e da Seguridade Social
Janeiro a Dezembro 2015/Bimestre Novembro-Dezembro

LRF, Art. 48 - Anexo XIV R\$ 1,00

BALANÇO ORÇAMENTÁRIO	Até o bimestre
RECEITAS	
Previsão Inicial da Receita	14.010.000,00
Previsão Atualizada da Receita	17.295.887,44
Receitas Realizadas	16.851.374,42
Déficit Orçamentário	-
Saldos de Exercícios Anteriores(Utilizados para Créditos Adicionais)	1.094.639,19
DESPESAS	
Dotação Inicial	14.010.000,00
Créditos Adicionais	4.400.526,75
Dotação Atualizada	18.410.526,75
Despesas Empenhadas	15.853.094,00
Despesas Executadas	15.853.094,00
Liquidadas	15.513.227,92
Inscritas em Restos a Pagar Não Processados	339.866,08
Despesas Pagas	15.257.047,90
Superávit Orçamentário	998.280,42

DESPESAS POR FUNÇÃO/SUBFUNÇÃO	Até o bimestre
Despesas Empenhadas	15.853.094,00
Despesas Executadas	15.853.094,00
Liquidadas	15.513.227,92
Inscritas em Restos a Pagar Não Processados	339.866,08

RECEITA CORRENTE LÍQUIDA - RCL	
Receita Corrente Líquida	15.719.353,51

RECEITAS E DESPESAS DOS REGIMES DE PREVIDÊNCIA	Até o bimestre
Regime Próprio de Previdência Social dos Servidores Públicos	
Receitas Previdenciárias Realizadas(IV)	0,00
Despesas Previdenciárias Executadas(V)	
Liquidadas	0,00
Inscritas em Restos a Pagar Não Processados	0,00
Resultado Previdenciário (VI)=(IV-V)	0,00

RESULTADOS NOMINAL E PRIMÁRIO	Meta Fixada no	Resultado Apurado	% em Relação a Meta
	Anexo de Metas	Até o Bimestre	
	Fiscais da LDO		
	(a)	(b)	(b/a)
Resultado Nominal	-260.000,00	-1.040.881,09	400,34
Resultado Primário	254.700,00	1.379.886,86	541,77

RESTOS A PAGAR POR PODER E MINISTÉRIO PÚBLICO	Inscrição	Cancelamento	Pagamento	Saldo
		até o bimestre	até o bimestre	a Pagar
RESTOS A PAGAR PROCESSADOS	234.637,05	141,13	234.115,92	380,00
Poder Executivo	234.637,05	141,13	234.115,92	380,00
Poder Legislativo	0,00	0,00	0,00	0,00
RESTOS A PAGAR NÃO-PROCESSADOS	1.169.570,18	4.676,69	777.386,41	387.507,08
Poder Executivo	1.114.233,90	4.676,69	722.050,13	387.507,08
Poder Legislativo	55.336,28	0,00	55.336,28	0,00
TOTAL	1.404.207,23	4.817,82	1.011.502,33	387.887,08



Prefeitura Municipal de Ibema - PR
Relatório Resumido da Execução Orçamentária

Demonstrativo Simplificado do Relatório Resumido da Execução Orçamentária

Orçamentos Fiscal e da Seguridade Social

Janeiro a Dezembro 2015/Bimestre Novembro-Dezembro

LRF, Art. 48 - Anexo XIV		R\$ 1,00			
BALANÇO ORÇAMENTÁRIO		Até o bimestre			
DESPESAS COM MANUTENÇÃO E DESENVOLVIMENTO DE ENSINO	Valor Apurado Até o Bimestre	Limites Constitucionais Anuais			
		% Mínimo a Aplicar no Exercício	% Aplicado Até o Bimestre		
Mínimo Anual de 25% das Receitas de Impostos na Manutenção e Desenvolvimento do Ensino		25%			
Liquidadas	4.055.161,01				31,41
Inscritos em Restos a Pagar Não Processados	0,00				0,00
Mínimo Anual de 60% do FUNDEB na Remuneração do Magistério com Ensino Fundamental e Médio		60%			
Mínimo Anual de 60% do FUNDEB na Remuneração do Magistério com Ensino Infantil e Ensino Fundamental					
Liquidadas	2.576.602,72				97,11
Inscritos em Restos a Pagar Não Processados	0,00				0,00
RECEITAS DE OPERAÇÕES DE CRÉDITO E DESPESAS DE CAPITAL		Valor apurado até o bimestre		Saldo Não Realizado	
Receitas de Operações de Crédito		0,00		1.000.000,00	
Despesa de Capital Líquida		931.842,01		1.199.912,09	
PROJEÇÃO ATUARIAL DOS REGIMES DE PREVIDÊNCIA		Exercício	10º Exercício	20º Exercício	35º Exercício
Regime Próprio de Previdência Social dos Servidores Públicos					
Receitas Previdenciárias (IV)		0,00	0,00	0,00	0,00
Despesas Previdenciárias (V)		0,00	0,00	0,00	0,00
Resultado Previdenciário (IV-V)		0,00	0,00	0,00	0,00
RECEITA DA ALIENAÇÃO DE ATIVOS E APLICAÇÃO DOS RECURSOS		Valor apurado até o bimestre		Saldo a Realizar	
Receita de Capital Resultante da Alienação de Ativos		87.945,00		-39.441,12	
Aplicação dos Recursos da Alienação de Ativos		0,00		87.945,00	
DESPESAS COM AÇÕES E SERVIÇOS PÚBLICOS DE SAÚDE	Valor Apurado Até o Bimestre	Limite Constitucional Anual			
		% Mínimo a Aplicar no exercício	% Aplicado Até o Bimestre		
Despesas Próprias com Ações e Serviços Públicos de Saúde	2.967.542,15	15%			23,74
DESPESAS DE CARÁTER CONTINUADO DERIVADAS DE PPP		Valor Apurado no Exercício Corrente			
Total das Despesas/RCL (%)					

FONTE: PRONIM RF - Responsabilidade Fiscal, 05/Jan/2016, 09h e 27m.

Paulo Luiz Paunoch
PREFEITO

Rodrigo Scaiolin
Contador
CRC nº PR-047086/O-4

Vanuze E. Kemrich Gonçalves
MUNICÍPIO DE IBEMA
Controle Interno



Município de Ibema
Secretaria Municipal de Administração
Av. Ney Euyrson Napoli, 1426 - CEP: 85478-000
Gestão 2013/2016
http://www.pibema.pr.gov.br

RECEITAS	PREVISÃO		RECEITAS REALIZADAS				SALDO A REALIZAR (a - c)
	INICIAL	ATUALIZADA (a)	No Bimestre (b)		Até o Bimestre (c)		
			% (b/a)	% (c/a)			
							R\$ 1,00
RECEITAS (EXCETO INTRA-ORÇAMENTÁRIAS) (I)							
RECEITAS CORRENTES	15.869.200,00	15.869.200,00	2.586.658,52	16,30	2.586.658,52	16,30	13.282.541,48
RECEITA TRIBUTÁRIA	1.599.000,00	1.599.000,00	4.951,43	0,31	4.951,43	0,31	1.594.048,57
IMPOSTOS	1.311.400,00	1.311.400,00	4.951,43	0,38	4.951,43	0,38	1.306.448,57
TAXAS	249.600,00	249.600,00	0,00	0,00	0,00	0,00	249.600,00
CONTRIBUIÇÃO DE MELHORIA	38.000,00	38.000,00	0,00	0,00	0,00	0,00	38.000,00
RECEITA PATRIMONIAL	48.800,00	48.800,00	66,78	0,14	66,78	0,14	48.733,22
RECEITAS DE VALORES MOBILIÁRIOS	48.800,00	48.800,00	66,78	0,14	66,78	0,14	48.733,22
RECEITA DE SERVIÇOS	292.000,00	292.000,00	0,00	0,00	0,00	0,00	292.000,00
TRANSFERÊNCIAS CORRENTES	13.749.900,00	13.749.900,00	2.581.640,31	18,78	2.581.640,31	18,78	11.168.259,69
TRANSFERÊNCIAS INTERGOVERNAMENTAIS	13.749.900,00	13.749.900,00	2.581.640,31	18,78	2.581.640,31	18,78	11.168.259,69
OUTRAS RECEITAS CORRENTES	164.500,00	164.500,00	0,00	0,00	0,00	0,00	164.500,00
MULTAS E JUROS DE MORA	46.000,00	46.000,00	0,00	0,00	0,00	0,00	46.000,00
RECEITA DA DIVIDIVA	118.500,00	118.500,00	0,00	0,00	0,00	0,00	118.500,00
RECEITAS DE CAPITAL	15.000,00	15.000,00	0,00	0,00	0,00	0,00	15.000,00
TRANSFERÊNCIAS DE CAPITAL	15.000,00	15.000,00	0,00	0,00	0,00	0,00	15.000,00
TRANSFERÊNCIAS INTERGOVERNAMENTAIS	15.000,00	15.000,00	0,00	0,00	0,00	0,00	15.000,00
RECEITAS (INTRA-ORÇAMENTÁRIAS) (II)							
SUBTOTAL DAS RECEITAS (III) = (I + II)	15.869.200,00	15.869.200,00	2.586.658,52	16,30	2.586.658,52	16,30	13.282.541,48
OPERÇÕES DE CRÉDITO - REFINANCIAMENTO (IV)							
Operações de Crédito Internas	0,00	0,00	0,00	0,00	0,00	0,00	0,00
Mobiliária	0,00	0,00	0,00	0,00	0,00	0,00	0,00
Contratual	0,00	0,00	0,00	0,00	0,00	0,00	0,00
Operações de Crédito Externas	0,00	0,00	0,00	0,00	0,00	0,00	0,00
Mobiliária	0,00	0,00	0,00	0,00	0,00	0,00	0,00

Continua 1/3



Continuação 2/3

Município de Ibema - PR
PREFEITURA MUNICIPAL DE IBEMA
RELATÓRIO RESUMIDO DA EXECUÇÃO ORÇAMENTÁRIA
BALANÇO ORÇAMENTÁRIO
ORÇAMENTOS FISCAL E DA SEGURIDADE SOCIAL
JANEIRO A FEVEREIRO 2016/BIMESTRE JANEIRO - FEVEREIRO

RECEITAS	PREVISÃO INICIAL	PREVISÃO ATUALIZADA (a)	RECEITAS REALIZADAS		SALDO A REALIZAR (a - c)				
			No Bimestre (b)	% (b/a)		Até o Bimestre (c)	% (c/a)		
OPERAÇÕES DE CRÉDITO - REFINANCIAMENTO (IV)	0,00	0,00	0,00	0,00	0,00				
Contratual	0,00	0,00	0,00	0,00	0,00				
SUBTOTAL COM REFINANCIAMENTO (V) = (III + IV)	15.869.200,00	15.869.200,00	2.586.658,52	16,30	13.282.541,48				
DEFICIT (VI)	-	-	-	0,00	-				
TOTAL (VII) = (V + VI)	15.869.200,00	15.869.200,00	2.586.658,52	16,30	13.282.541,48				
SALDO DE EXERCÍCIOS ANTERIORES (UTILIZADOS PARA CRÉDITOS ADICIONAIS)	-	0,00	-	0,00	-				
Superávit Financeiro	-	0,00	-	0,00	-				
Reabertura de Créditos Adicionais	-	0,00	-	0,00	-				
DESPESAS	DOTAÇÃO INICIAL (d)	DOTAÇÃO ATUALIZADA (e)	DESPESAS EMPENHADAS No Bimestre (f)	DESPESAS EMPENHADAS Até o Bimestre (f)	SALDO (g) = (e-f)	DESPESAS LIQUIDADAS No Bimestre (h)	DESPESAS LIQUIDADAS Até o Bimestre (h)	SALDO (i) = (e-h)	DESPESAS PAGAS ATÉ O BIMESTRE (j)
DESPESAS (EXCETO INTRA-ORÇAMENTÁRIAS) (VIII)	15.102.200,00	16.102.200,00	2.570.466,44	2.570.466,44	13.531.733,56	2.402.393,78	2.402.393,78	13.699.806,22	1.111.660,16
DESPESAS CORRENTES	14.343.430,00	14.290.798,42	2.509.878,26	2.509.878,26	11.780.920,16	2.341.805,60	2.341.805,60	11.948.992,82	1.079.404,90
PESSOAL E ENCARGOS SOCIAIS	8.091.287,00	8.091.287,00	1.596.256,02	1.596.256,02	6.495.030,98	1.591.166,45	1.591.166,45	6.500.120,55	680.791,17
JUROS E ENCARGOS DA DÍVIDA	167.425,00	167.425,00	30.993,08	30.993,08	136.431,92	30.993,08	30.993,08	136.431,92	15.340,80
OUTRAS DESPESAS CORRENTES	6.084.718,00	6.032.086,42	882.629,16	882.629,16	5.149.457,26	719.646,07	719.646,07	5.312.440,35	383.272,93
DESPESAS DE CAPITAL	679.270,00	1.731.901,58	60.588,18	60.588,18	1.671.313,40	60.588,18	60.588,18	1.671.313,40	32.255,26
INVESTIMENTOS	173.730,00	1.226.361,58	4.005,89	4.005,89	1.222.355,69	4.005,89	4.005,89	1.222.355,69	4.005,89
AMORTIZAÇÃO DA DÍVIDA / REFINANCIAMENTO D.	505.540,00	505.540,00	56.582,29	56.582,29	448.957,71	56.582,29	56.582,29	448.957,71	28.249,37
RESERVA DE CONTINGÊNCIA	79.500,00	79.500,00	0,00	0,00	79.500,00	0,00	0,00	79.500,00	0,00
RESERVA DE CONTINGÊNCIA	79.500,00	79.500,00	0,00	0,00	79.500,00	0,00	0,00	79.500,00	0,00
RESERVA DO RPPS	0,00	0,00	0,00	0,00	0,00	0,00	0,00	0,00	0,00
DESPESAS (INTRA-ORÇAMENTÁRIAS) (IX)	-	-	-	-	-	-	-	-	-
SUBTOTAL DAS DESPESAS (X) = (VIII + IX)	15.102.200,00	16.102.200,00	2.570.466,44	2.570.466,44	13.531.733,56	2.402.393,78	2.402.393,78	13.699.806,22	1.111.660,16

Continuação 2/3



Continuação 3/3

Município de Ibema - PR
PREFEITURA MUNICIPAL DE IBEMA
RELATÓRIO RESUMIDO DA EXECUÇÃO ORÇAMENTÁRIA
BALANÇO ORÇAMENTÁRIO
ORÇAMENTOS FISCAL E DA SEGURIDADE SOCIAL
JANEIRO A FEVEREIRO 2016/BIMESTRE JANEIRO - FEVEREIRO

DESPESAS	DOTAÇÃO INICIAL (d)	DOTAÇÃO ATUALIZADA (e)	DESPESAS EMPENHADAS (f)		SALDO (g) = (e-f)	DESPESAS LIQUIDADAS (h)		SALDO (i) = (e-h)	DESPESAS PAGAS-ATE O BIMESTRE (j)
			No Bimestre	Até o Bimestre		No Bimestre	Até o Bimestre		
AMORTIZAÇÃO DA DÍVIDA-REFINANCIAMENTO (XI)	0,00	0,00	0,00	0,00	0,00	0,00	0,00	0,00	0,00
Amortização da Dívida Interna	0,00	0,00	0,00	0,00	0,00	0,00	0,00	0,00	0,00
Dívida Mobiliária	0,00	0,00	0,00	0,00	0,00	0,00	0,00	0,00	0,00
Outras Dívidas	0,00	0,00	0,00	0,00	0,00	0,00	0,00	0,00	0,00
Amortização da Dívida Externa	0,00	0,00	0,00	0,00	0,00	0,00	0,00	0,00	0,00
Dívida Mobiliária	0,00	0,00	0,00	0,00	0,00	0,00	0,00	0,00	0,00
Outras Dívidas	0,00	0,00	0,00	0,00	0,00	0,00	0,00	0,00	0,00
SUBTOTAL COM REFINANCIAMENTO (XII) = (X + XI)	15.102.200,00	16.102.200,00	2.570.466,44	2.570.466,44	13.531.733,56	2.402.393,78	2.402.393,78	13.699.806,22	1.111.660,16
SUPERÁVIT (XIII)	—	—	—	—	—	—	184.264,74	—	—
TOTAL (XIV) = (XII + XIII)	15.102.200,00	16.102.200,00	2.570.466,44	2.570.466,44	—	2.402.393,78	2.586.658,52	—	1.111.660,16

FONTE:

Paulo Luiz Frazuel
PREFEITO

Rodrigo Scatolin
Rodrigo Scatolin
Contrador
CRC Nº PR-047066/O-4

Vanuze E. Kemmich Gonçalves
Vanuze E. Kemmich Gonçalves
MUNICÍPIO DE IBEMA
Controle Interno



Município de Ibema - PR
RELATÓRIO RESUMIDO DA EXECUÇÃO ORÇAMENTÁRIA
DEMONSTRATIVO DA EXECUÇÃO DAS DESPESAS POR FUNÇÃO/SUBFUNÇÃO
ORÇAMENTOS FISCAL E DA SEGURIDADE SOCIAL
JANEIRO A FEVEREIRO 2016/BIMESTRE JANEIRO - FEVEREIRO
Entidade: PREFEITURA MUNICIPAL DE IBEMA

FUNÇÃO/SUBFUNÇÃO	DOTAÇÃO INICIAL	DOTAÇÃO ATUALIZADA	DESPESAS EMPENHADAS		SALDO		DESPESAS LIQUIDADAS		SALDO (e) = (a-d)
			Até o Bimestre (b)		(c) = (a-b)		Até o Bimestre (d)		
			No Bimestre	% (b/Total b)	No Bimestre	% (c/Total c)	No Bimestre	% (d/Total d)	
DESPESAS (EXCETO INTRA-ORÇAMENTÁRIAS) (I)									
Administração	15.102.200,00	16.102.200,00	2.570.466,44	100,00	13.531.733,56	100,00	2.402.993,78	100,00	13.689.806,22
Planejamento e Orçamento	1.533.485,00	1.533.485,00	328.056,95	12,76	1.205.428,05	12,76	325.240,23	13,54	1.208.244,77
Administração Geral	107.500,00	107.500,00	21.600,14	0,84	85.899,86	0,84	21.600,14	0,90	85.899,86
Administração Geral	1.364.575,00	1.364.575,00	294.946,67	11,47	1.069.628,33	11,47	292.130,15	12,16	1.072.444,85
Controle Interno	61.410,00	61.410,00	11.509,94	0,45	49.900,06	0,45	11.509,94	0,48	49.900,06
Defesa Nacional	60.000,00	60.000,00	9.382,52	0,37	50.617,48	0,37	9.382,52	0,39	50.617,48
Defesa Terrestre	60.000,00	60.000,00	9.382,52	0,37	50.617,48	0,37	9.382,52	0,39	50.617,48
Assistência Social	1.192.498,00	1.192.498,00	218.673,51	8,51	973.824,49	8,51	146.487,26	6,10	1.046.010,74
Assistência à Criança e ao Adolescente	321.940,00	321.940,00	84.101,13	3,27	237.838,87	3,27	24.404,57	1,02	287.535,43
Assistência Comunitária	870.558,00	870.558,00	134.572,38	5,24	735.985,62	5,24	122.082,69	5,08	748.475,31
Previdência do Regime Estatutário	12.000,00	12.000,00	1.760,00	0,07	10.240,00	0,07	1.760,00	0,07	10.240,00
Saúde	4.050.605,00	4.050.605,00	753.052,12	29,30	3.297.552,88	29,30	714.901,50	29,76	3.335.703,50
Atenção Básica	2.579.305,00	2.579.305,00	476.610,57	18,54	2.102.694,43	18,54	447.318,33	18,82	2.131.986,67
Assistência Hospitalar e Ambulatorial	1.223.400,00	1.223.400,00	244.972,83	9,53	978.427,17	9,53	236.114,45	9,83	987.285,55
Vigilância Sanitária	76.900,00	76.900,00	4.602,22	0,18	72.297,78	0,18	4.602,22	0,19	72.297,78
Vigilância Epidemiológica	171.000,00	171.000,00	26.866,50	1,05	144.133,50	1,05	26.866,50	1,12	144.133,50
Educação	5.324.892,00	5.324.892,00	776.900,61	30,23	4.547.991,39	30,23	744.553,09	30,99	4.580.338,91
Ensino Fundamental	2.889.692,00	2.889.692,00	428.665,50	16,68	2.461.026,50	16,68	408.431,71	17,00	2.481.260,29
Ensino Superior	80.000,00	80.000,00	0,00	0,00	80.000,00	0,00	0,00	0,00	80.000,00
Educação Infantil	1.925.200,00	1.925.200,00	288.960,78	11,63	1.626.239,22	11,63	286.847,05	11,94	1.638.352,95
Educação de Jovens e Adultos	29.000,00	29.000,00	2.744,20	0,11	26.255,80	0,11	2.744,20	0,11	26.255,80
Educação Especial	111.000,00	111.000,00	21.293,24	0,83	89.706,76	0,83	21.293,24	0,89	89.706,76
Refinanciamento da Dívida Interna	290.000,00	290.000,00	25.236,89	0,98	264.763,11	0,98	25.236,89	1,05	264.763,11
Cultura	177.500,00	177.500,00	8.723,57	0,34	168.776,43	0,34	8.669,85	0,36	168.830,15
Diffusão Cultural	177.500,00	177.500,00	8.723,57	0,34	168.776,43	0,34	8.669,85	0,36	168.830,15
Urbanismo	585.425,00	1.638.056,58	114.551,69	4,46	1.523.504,89	4,46	92.457,26	3,85	1.545.599,32
Infra-Estrutura Urbana	467.125,00	1.519.756,58	94.684,32	3,68	1.425.072,26	3,68	72.589,89	3,02	1.447.766,69
Serviços Urbanos	118.300,00	118.300,00	19.867,37	0,71	98.432,63	0,71	19.867,37	0,83	98.432,63
Gestão Ambiental	588.000,00	588.000,00	98.000,00	3,81	490.000,00	3,81	98.000,00	4,08	490.000,00
Preservação e Conservação Ambiental	588.000,00	588.000,00	98.000,00	3,81	490.000,00	3,81	98.000,00	4,08	490.000,00
Agricultura	74.400,00	74.400,00	25.464,14	0,99	48.935,86	0,99	25.464,14	1,06	48.935,86
Extensão Rural	74.400,00	74.400,00	25.464,14	0,99	48.935,86	0,99	25.464,14	1,06	48.935,86
Energia	379.000,00	379.000,00	62.338,48	2,43	316.661,52	2,43	62.338,48	2,59	316.661,52
Refinanciamento da Dívida Interna	379.000,00	379.000,00	62.338,48	2,43	316.661,52	2,43	62.338,48	2,59	316.661,52

Continua 1/2



Continuação 2/2

Município de Ibema - PR
RELATÓRIO RESUMIDO DA EXECUÇÃO ORÇAMENTÁRIA
DEMONSTRATIVO DA EXECUÇÃO DAS DESPESAS POR FUNÇÃO/SUBFUNÇÃO
ORÇAMENTOS FISCAL E DA SEGURIDADE SOCIAL
JANEIRO A FEVEREIRO 2016/BIMESTRE JANEIRO - FEVEREIRO
Entidade: PREFEITURA MUNICIPAL DE IBEMA

FUNÇÃO/SUBFUNÇÃO	DOTAÇÃO INICIAL	DOTAÇÃO ATUALIZADA (a)	DESPESAS EMPENHADAS		SALDO (c) = (a-b)	DESPESAS LIQUIDADAS		SALDO (e) = (a-d)		
			No Bimestre	Até o Bimestre (b)		% (b/Total b)	No Bimestre		Até o Bimestre (d)	% (d/Total d)
DESPESAS (EXCETO INTRA-ORÇAMENTÁRIAS) (II)	15.102.200,00	16.102.200,00	2.570.466,44	2.570.466,44	13.531.733,56	2.402.393,78	2.402.393,78	13.699.806,22		
Transporte	612.400,00	559.788,42	125.123,25	125.123,25	434.645,17	125.012,90	125.012,90	434.755,52		
Transporte Rodoviário	612.400,00	559.788,42	125.123,25	125.123,25	434.645,17	125.012,90	125.012,90	434.755,52		
Desporto e Lazer	252.000,00	252.000,00	17.836,11	17.836,11	234.163,89	17.523,06	17.523,06	234.476,94		
Desporto Comunitário	247.000,00	247.000,00	17.836,11	17.836,11	229.163,89	17.523,06	17.523,06	229.476,94		
Lazer	5.000,00	5.000,00	0,00	0,00	5.000,00	0,00	0,00	5.000,00		
Encargos Especiais	180.495,00	180.495,00	30.603,49	30.603,49	149.891,51	30.603,49	30.603,49	149.891,51		
Outros Encargos Especiais	180.495,00	180.495,00	30.603,49	30.603,49	149.891,51	30.603,49	30.603,49	149.891,51		
RESERVA DE CONTINGÊNCIA	79.500,00	79.500,00	0,00	0,00	79.500,00	0,00	0,00	79.500,00		
TOTAL (III) = (I + II)	15.102.200,00	16.102.200,00	2.570.466,44	2.570.466,44	13.531.733,56	2.402.393,78	2.402.393,78	13.699.806,22		

FONTE:

Rodrigo Scatolin
Controlador
CRC Nº PR-047066/O-4

Raulo Luiz Paesnetz
PREFEITO

Vanuze E. Kemmrich Gonçalves
MUNICÍPIO DE IBEMA
Controle Interno

I Representa uma dotação global sem destinação específica a determinado órgão, unidade orçamentária, programa ou categoria econômica, cujos recursos serão utilizados para abertura de créditos adicionais, não sendo portanto uma função. E apresentada neste demonstrativo por consistir no orçamento.



MUNICÍPIO DE IBEMA - PR
RELATÓRIO RESUMIDO DA EXECUÇÃO ORÇAMENTÁRIA
DEMONSTRATIVO DAS RECEITAS E DESPESAS COM MANUTENÇÃO E DESENVOLVIMENTO DO ENSINO - MDE
ORÇAMENTOS FISCAL E DA SEGURIDADE SOCIAL
JANEIRO A FEVEREIRO 2016/BIMESTRE JANEIRO - FEVEREIRO
Entidade: PREFEITURA MUNICIPAL DE IBEMA

RREO - ANEXO X (LDB, art. 72)

R\$ 1,00

RECEITAS DO ENSINO

RECEITA RESULTANTE DE IMPOSTOS (caput do art. 212 da Constituição)	PREVISÃO INICIAL	PREVISÃO ATUALIZADA (a)	RECEITAS REALIZADAS		
			No Bimestre	Até o Bimestre (b)	% (c) = (b/a)x100
1- RECEITAS DE IMPOSTOS					
1.1- Receita Resultante do Imposto sobre a Propriedade Predial e Territorial Urbana - IPTU	1.393.400,00	1.393.400,00	4.951,43	4.951,43	0,36
1.1.1- IPTU	345.700,00	345.700,00	0,00	0,00	0,00
1.1.1.1- IPTU	284.200,00	284.200,00	0,00	0,00	0,00
1.1.2- Multas, Juros de Mora e Outros Encargos do IPTU	2.500,00	2.500,00	0,00	0,00	0,00
1.1.3- Dívida Ativa do IPTU	45.000,00	45.000,00	0,00	0,00	0,00
1.1.4- Multas, Juros de Mora, Atualização Monetária e Outros Encargos da Dívida Ativa do IPTU	27.500,00	27.500,00	0,00	0,00	0,00
1.1.5- (-) Deduções da Receita do IPTU	13.500,00	13.500,00	0,00	0,00	0,00
1.2- Receita Resultante do Imposto sobre Transmissão Inter Vivos - ITBI	150.000,00	150.000,00	0,00	0,00	0,00
1.2.1- ITBI	150.000,00	150.000,00	0,00	0,00	0,00
1.2.2- Multas, Juros de Mora e Outros Encargos do ITBI	-	0,00	0,00	0,00	0,00
1.2.3- Dívida Ativa do ITBI	-	0,00	0,00	0,00	0,00
1.2.4- Multas, Juros de Mora, Atualização Monetária e Outros Encargos da Dívida Ativa do ITBI	-	0,00	0,00	0,00	0,00
1.2.5- (-) Deduções da Receita do ITBI	-	0,00	0,00	0,00	0,00
1.3- Receita Resultante do Imposto sobre Serviços de Qualquer Natureza - ISS	657.000,00	657.000,00	4.951,43	4.951,43	0,75
1.3.1- ISS	650.000,00	650.000,00	4.951,43	4.951,43	0,76
1.3.2- Multas, Juros de Mora e Outros Encargos do ISS	2.500,00	2.500,00	0,00	0,00	0,00
1.3.3- Dívida Ativa do ISS	2.500,00	2.500,00	0,00	0,00	0,00
1.3.4- Multas, Juros de Mora, Atualização Monetária e Outros Encargos da Dívida Ativa do ISS	2.000,00	2.000,00	0,00	0,00	0,00
1.3.5- (-) Deduções da Receita do ISS	-	0,00	0,00	0,00	0,00
1.4- Receita Resultante do Imposto de Renda Retido na Fonte - IRRF	240.700,00	240.700,00	0,00	0,00	0,00
1.4.1- IRRF	240.700,00	240.700,00	0,00	0,00	0,00
1.4.2- Multas, Juros de Mora e Outros Encargos do IRRF	-	0,00	0,00	0,00	0,00
1.4.3- Dívida Ativa do IRRF	-	0,00	0,00	0,00	0,00
1.4.4- Multas, Juros de Mora, Atualização Monetária e Outros Encargos da Dívida Ativa do IRRF	-	0,00	0,00	0,00	0,00
1.4.5- (-) Deduções da Receita do IRRF	-	0,00	0,00	0,00	0,00
1.5- Receita Resultante do Imposto Territorial Rural - ITR (CF, art. 153, §4º, inciso III)	-	0,00	0,00	0,00	0,00
1.5.1- ITR	-	0,00	0,00	0,00	0,00
1.5.2- Multas, Juros de Mora e Outros Encargos do ITR	-	0,00	0,00	0,00	0,00
1.5.3- Dívida Ativa do ITR	-	0,00	0,00	0,00	0,00
1.5.4- Multas, Juros de Mora, Atualização Monetária e Outros Encargos da Dívida Ativa do ITR	-	0,00	0,00	0,00	0,00
1.5.5- (-) Deduções da Receita do ITR	-	0,00	0,00	0,00	0,00
2- RECEITA DE TRANSFERÊNCIAS CONSTITUCIONAIS E LEGAIS	11.170.000,00	11.170.000,00	2.223.706,01	2.223.706,01	19,91
2.1- Cota-Parte FPM	7.585.000,00	7.585.000,00	1.460.846,80	1.460.846,80	19,26
2.1.1- Parcela referente à CF, art. 159, I, alínea b	7.250.000,00	7.250.000,00	1.460.846,80	1.460.846,80	20,15
2.1.2- Parcela referente à CF, art. 159, I, alínea d e alínea e	335.000,00	335.000,00	0,00	0,00	0,00
2.2- Cota-Parte ICMS	3.150.000,00	3.150.000,00	474.702,18	474.702,18	15,07
2.3- ICMS-Desoneração - L.C. nº87/1996	37.500,00	37.500,00	4.033,78	4.033,78	10,76
2.4- Cota-Parte IPI-Exportação	67.500,00	67.500,00	8.251,07	8.251,07	12,22
2.5- Cota-Parte ITR	55.000,00	55.000,00	5.550,54	5.550,54	10,09
2.6- Cota-Parte IPVA	275.000,00	275.000,00	270.321,64	270.321,64	98,30
2.7- Cota-Parte IOF-Ouro	-	0,00	0,00	0,00	0,00
3- TOTAL DA RECEITA BRUTA DE IMPOSTOS (1 + 2)	12.563.400,00	12.563.400,00	2.228.657,44	2.228.657,44	17,74
RECEITAS ADICIONAIS PARA FINANCIAMENTO DO ENSINO					
4- RECEITA DA APLICAÇÃO FINANCEIRA DE OUTROS RECURSOS DE IMPOSTOS VINC. AO ENSINO	2.500,00	2.500,00	0,00	0,00	0,00
5- RECEITA DE TRANSFERÊNCIAS DO FNDE	406.500,00	406.500,00	31.317,33	31.317,33	7,70
5.1- Transferências do Salário-Educação	250.000,00	250.000,00	20.918,57	20.918,57	8,37
5.2- Outras Transferências do FNDE	155.000,00	155.000,00	10.398,76	10.398,76	6,71
5.3- Aplicação Financeira dos Recursos do FNDE	1.500,00	1.500,00	0,00	0,00	0,00
6- RECEITA DE TRANSFERÊNCIAS DE CONVÊNIOS	-	0,00	0,00	0,00	0,00
6.1- Transferências de Convênios	-	0,00	0,00	0,00	0,00
6.2- Aplicação Financeira dos Recursos de Convênios	-	0,00	0,00	0,00	0,00
7- RECEITA DE OPERAÇÕES DE CRÉDITO	-	0,00	0,00	0,00	0,00
8- OUTRAS RECEITAS PARA FINANCIAMENTO DO ENSINO	-	0,00	0,00	0,00	0,00
9- TOTAL DAS RECEITAS ADICIONAIS PARA FINANCIAMENTO DO ENSINO (4 + 5 + 6 + 7 + 8)	409.000,00	409.000,00	31.317,33	31.317,33	7,66
FUNDEB					
RECEITAS DO FUNDEB	PREVISÃO INICIAL	PREVISÃO ATUALIZADA (a)	RECEITAS REALIZADAS		
			No Bimestre	Até o Bimestre (b)	% (c) = (b/a)x100
10- RECEITAS DESTINADAS AO FUNDEB					
10.1- Cota-Parte FPM Destinada ao FUNDEB - (20% de 2.1.1)	2.167.000,00	2.167.000,00	361.100,63	361.100,63	16,66
10.2- Cota-Parte ICMS Destinada ao FUNDEB - (20% de 2.2)	1.450.000,00	1.450.000,00	213.830,43	213.830,43	14,75
10.3- ICMS-Desoneração Destinada ao FUNDEB - (20% de 2.3)	630.000,00	630.000,00	90.663,24	90.663,24	14,39
10.4- Cota-Parte IPI-Exportação Destinada ao FUNDEB - (20% de 2.4)	7.500,00	7.500,00	806,74	806,74	10,76
10.5- Cota-Parte ITR ou ITR Arrecaçados Destinados ao FUNDEB - (20% de 2.5)	13.500,00	13.500,00	1.650,21	1.650,21	12,22
10.6- Cota-Parte IPVA Destinada ao FUNDEB - (20% de 2.6)	11.000,00	11.000,00	1.110,09	1.110,09	10,09
10.7- Cota-Parte IOF-Ouro Destinada ao FUNDEB - (20% de 2.7)	55.000,00	55.000,00	53.039,92	53.039,92	96,44
11- RECEITAS RECEBIDAS DO FUNDEB	2.908.500,00	2.908.500,00	496.391,31	496.391,31	17,07
11.1- Transferências de Recursos do FUNDEB	2.908.500,00	2.908.500,00	496.391,31	496.391,31	17,12
11.2- Complementação da União ao FUNDEB	-	0,00	0,00	0,00	0,00
11.3- Receita de Aplicação Financeira dos Recursos do FUNDEB	8.500,00	8.500,00	0,00	0,00	0,00
12- RESULTADO LÍQUIDO DAS TRANSFERÊNCIAS DO FUNDEB (11.1 - 10)	733.000,00	733.000,00	135.290,68	135.290,68	18,46
ACRÉSCIMO RESULTANTE DAS TRANSFERÊNCIAS DO FUNDEB	733.000,00	733.000,00	135.290,68	135.290,68	18,46
DECRÉSCIMO RESULTANTE DAS TRANSFERÊNCIAS DO FUNDEB	0,00	0,00	0,00	0,00	0,00



MUNICÍPIO DE IBEMA - PR

Continuação 2/3

RELATÓRIO RESUMIDO DA EXECUÇÃO ORÇAMENTÁRIA
DEMONSTRATIVO DAS RECEITAS E DESPESAS COM MANUTENÇÃO E DESENVOLVIMENTO DO ENSINO - MDE
ORÇAMENTOS FISCAL E DA SEGURIDADE SOCIAL
JANEIRO A FEVEREIRO 2016/BIMESTRE JANEIRO - FEVEREIRO
Entidade: PREFEITURA MUNICIPAL DE IBEMA

DESPESAS DO FUNDEB	DOTAÇÃO INICIAL	DOTAÇÃO ATUALIZADA (d)	DESPESAS LIQUIDADAS		
			No Bimestre	Até o Bimestre (b)	% (c)=(b/d)x100
13- PAGAMENTO DOS PROFISSIONAIS DO MAGISTERIO	2.832.500,00	2.832.500,00	517.987,05	517.987,05	18,29
13.1- Com Educação Infantil	1.349.500,00	1.349.500,00	237.803,68	237.803,68	17,62
13.2- Com Ensino Fundamental	1.483.000,00	1.483.000,00	280.183,37	280.183,37	18,89
14- OUTRAS DESPESAS	76.000,00	76.000,00	7.074,42	7.074,42	9,31
14.1- Com Educação Infantil	38.000,00	38.000,00	7.074,42	7.074,42	18,62
14.2- Com Ensino Fundamental	38.000,00	38.000,00	0,00	0,00	0,00
15- TOTAL DAS DESPESAS DO FUNDEB (13 + 14)	2.908.500,00	2.908.500,00	525.061,47	525.061,47	18,05
DEDUÇÕES PARA FINS DE LIMITE DO FUNDEB PARA PAGAMENTO DOS PROFISSIONAIS DO MAGISTERIO					VALOR
16- RESTOS A PAGAR INSCRITOS NO EXERCÍCIO SEM DISPONIBILIDADE FINANCEIRA DE RECURSOS DO FUNDEB					0,00
17- DESPESAS CUSTEADAS COM O SUPERÁVIT FINANCEIRO, DO EXERCÍCIO ANTERIOR, DO FUNDEB					0,00
18- TOTAL DAS DEDUÇÕES CONSIDERADAS PARA FINS DE LIMITE DO FUNDEB (16 + 17)					0,00
19- MÍNIMO DE 60% DO FUNDEB NA REMUNERAÇÃO DO MAGISTERIO COM EDUCAÇÃO INFANTIL E ENSINO FUNDAMENTAL1 ((13 – 18) / (11) x 100) %					104,35
CONTROLE DA UTILIZAÇÃO DE RECURSOS NO EXERCÍCIO SUBSEQÜENTE					VALOR
20 - RECURSOS RECEBIDOS DO FUNDEB EM 2015 QUE NÃO FORAM UTILIZADOS					0,00
21 - DESPESAS CUSTEADAS COM O SALDO DO ITEM 20 ATÉ O 1º TRIMESTRE DE 2016 *					0,00

MANUTENÇÃO E DESENVOLVIMENTO DO ENSINO - DESPESAS CUSTEADAS COM A RECEITA RESULTANTE DE IMPOSTOS E RECURSOS DO FUNDEB

RECEITAS COM AÇÕES TÍPICAS DE MDE	PREVISÃO INICIAL	PREVISÃO ATUALIZADA (e)	RECEITAS REALIZADAS		
			No Bimestre	Até o Bimestre (b)	% (c)=(b/a)x100
22- IMPOSTOS E TRANSFERÊNCIAS DESTINADAS À MDE (25% de 3) ²	3.140.850,00	3.140.850,00	557.164,36	557.164,36	17,74
DESPESAS COM AÇÕES TÍPICAS DE MDE	DOTAÇÃO INICIAL	DOTAÇÃO ATUALIZADA (d)	DESPESAS LIQUIDADAS		
			No Bimestre	Até o Bimestre (b)	% (c)=(b/d)x100
23- EDUCAÇÃO INFANTIL	1.653.700,00	1.653.700,00	277.891,74	277.891,74	16,80
23.1- Despesas Custeadas com Recursos do FUNDEB	1.387.500,00	1.387.500,00	244.878,10	244.878,10	17,65
23.2- Despesas Custeadas com Outros Recursos de impostos	266.200,00	266.200,00	33.013,64	33.013,64	12,40
24- ENSINO FUNDAMENTAL	2.564.992,00	2.564.992,00	411.076,91	411.076,91	16,03
24.1- Despesas Custeadas com Recursos do FUNDEB	1.521.000,00	1.521.000,00	280.183,37	280.183,37	18,42
24.2- Despesas Custeadas com Outros Recursos de impostos	1.043.992,00	1.043.992,00	131.732,65	131.732,65	12,62
24.9- (-) Dedução de Despesas Indevidamente Contabilizadas	0,00	0,00	-839,11	-839,11	0,00
25- ENSINO MÉDIO	0,00	0,00	0,00	0,00	0,00
26- ENSINO SUPERIOR	0,00	0,00	0,00	0,00	0,00
27- ENSINO PROFISSIONAL NÃO INTEGRADO AO ENSINO REGULAR	0,00	0,00	0,00	0,00	0,00
28- OUTRAS	290.000,00	290.000,00	25.236,89	25.236,89	8,70
29- TOTAL DAS DESPESAS COM AÇÕES TÍPICAS DE MDE (23 + 24 + 25 + 26 + 27 + 28)	4.508.692,00	4.508.692,00	714.205,54	714.205,54	15,84
DEDUÇÕES CONSIDERADAS PARA FINS DE LIMITE CONSTITUCIONAL					VALOR
30- RESULTADO LÍQUIDO DAS TRANSFERÊNCIAS DO FUNDEB = (12)					135.290,88
31- AJUSTE DAS DESPESAS CUSTEADAS COM GANHOS/SUPERÁVIT/RECEITA APLICAÇÃO FINANCEIRA DO FUNDEB					28.670,16
32- RECEITA DE APLICAÇÃO FINANCEIRA DOS RECURSOS DO FUNDEB ATÉ O BIMESTRE = (60 n)					0,00
33- DESPESAS CUSTEADAS COM O SUPERÁVIT FINANCEIRO, DO EXERCÍCIO ANTERIOR, DO FUNDEB					0,00
34- DESPESAS CUSTEADAS COM O SUPERÁVIT FINANCEIRO, DO EXERCÍCIO ANTERIOR, DE OUTROS RECURSOS DE IMPOSTOS					0,00
35- RESTOS A PAGAR INSCRITOS NO EXERCÍCIO SEM DISPONIBILIDADE FINANCEIRA DE RECURSOS DE IMPOSTOS VINCULADOS AO ENSINO ⁴					0,00
36- CANCELAMENTO, NO EXERCÍCIO, DE RESTOS A PAGAR INSCRITOS COM DISPONIBILIDADE FINANCEIRA DE RECURSOS DE IMPOSTOS VINCULADOS AO ENSINO = (46 g)					0,00
37- TOTAL DAS DEDUÇÕES CONSIDERADAS PARA FINS DE LIMITE CONSTITUCIONAL (30 + 31 + 32 + 33 + 34 + 35 + 36)					163.960,84
38- TOTAL DAS DESPESAS PARA FINS DE LIMITE ((23 + 24) - (37))					525.007,91
39- MÍNIMO DE 25% DAS RECEITAS RESULTANTES DE IMPOSTOS EM MDE5 ((38) / (3) x 100) %					23,66

OUTRAS INFORMAÇÕES PARA CONTROLE

OUTRAS DESPESAS CUSTEADAS COM RECEITAS ADICIONAIS PARA FINANCIAMENTO DO ENSINO	DOTAÇÃO INICIAL	DOTAÇÃO ATUALIZADA (d)	DESPESAS LIQUIDADAS		
			No Bimestre	Até o Bimestre (b)	% (c)=(b/d)x100
40- DESPESAS CUSTEADAS COM A APLICAÇÃO FINANCEIRA DE OUTROS RECURSOS DE IMPOSTOS VINCULADOS AO ENSINO	0,00	0,00	0,00	0,00	0,00
41- DESPESAS CUSTEADAS COM A CONTRIBUIÇÃO SOCIAL DO SALÁRIO-EDUCAÇÃO	251.500,00	251.500,00	582,00	582,00	0,23
42- DESPESAS CUSTEADAS COM OPERAÇÕES DE CRÉDITO	0,00	0,00	0,00	0,00	0,00
43- DESPESAS CUSTEADAS COM OUTRAS RECEITAS PARA FINANCIAMENTO DO ENSINO	155.000,00	155.000,00	0,00	0,00	0,00
44- TOTAL DAS OUTRAS DESPESAS CUSTEADAS COM RECEITAS ADICIONAIS PARA FINANCIAMENTO DO ENSINO (40 + 41 + 42 + 43)	406.500,00	406.500,00	582,00	582,00	0,14
45- TOTAL GERAL DAS DESPESAS COM MDE (29 + 44)	4.915.192,00	4.915.192,00	714.787,54	714.787,54	14,54
RESTOS A PAGAR INSCRITOS COM DISPONIBILIDADE FINANCEIRA DE RECURSOS DE IMPOSTOS VINCULADOS AO ENSINO		SALDO ATÉ O BIMESTRE		CANCELADO EM 2016 (g)	
46- RESTOS A PAGAR DE DESPESAS COM MDE		372.555,29		0,00	



MUNICÍPIO DE IBEMA - PR
RELATÓRIO RESUMIDO DA EXECUÇÃO ORÇAMENTÁRIA
DEMONSTRATIVO DAS RECEITAS E DESPESAS COM MANUTENÇÃO E DESENVOLVIMENTO DO ENSINO - MDE
ORÇAMENTOS FISCAL E DA SEGURIDADE SOCIAL
JANEIRO A FEVEREIRO 2016/BIMESTRE JANEIRO - FEVEREIRO
Entidade: PREFEITURA MUNICIPAL DE IBEMA

Continuação 3/3

FLUXO FINANCEIRO DOS RECURSOS DO FUNDEB	VALOR
47- SALDO FINANCEIRO EM 31 DE DEZEMBRO DE 2015	0,00
48- (+) INGRESSO DE RECURSOS ATÉ O BIMESTRE	496.391,31
49- (-) PAGAMENTOS EFETUADOS ATÉ O BIMESTRE	245.841,55
50- (+) RECEITA DE APLICAÇÃO FINANCEIRA DOS RECURSOS ATÉ O BIMESTRE	0,00
51- (=) SALDO FINANCEIRO NO EXERCÍCIO ATUAL	250.549,76

Paulo Luiz Pasinato
PREFEITO


Rodrigo Scatolin
Contador
CRC Nº PR-047066/O-4


Vanuze E. Kemmrich Gonçalves
MUNICÍPIO DE IBEMA
Controle Interno



Município de Ibema - PR
RELATÓRIO RESUMIDO DA EXECUÇÃO ORÇAMENTÁRIA
DEMONSTRATIVO DA RECEITA DE IMPOSTOS LÍQUIDA E DAS DESPESAS PRÓPRIAS COM
AÇÕES E SERVIÇOS PÚBLICOS DE SAÚDE

ORÇAMENTOS FISCAL E DA SEGURIDADE SOCIAL
JANEIRO A FEVEREIRO 2016/BIMESTRE JANEIRO - FEVEREIRO
Entidade: PREFEITURA MUNICIPAL DE IBEMA

ADCT. At 77 - Anexo XVI

R\$ 1,00

RECEITAS PARA APURAÇÃO DA APLICAÇÃO EM AÇÕES E SERVIÇOS PÚBLICOS DE SAÚDE	PREVISÃO INICIAL	PREVISÃO ATUALIZADA (a)	RECEITAS REALIZADAS	
			Até o Bimestre (b)	% (b/a)*100
RECEITAS DE IMPOSTOS LÍQUIDA (I)	1.393.400,00	1.393.400,00	4.951,43	0,36
Imposto Predial e Territorial Urbano - IPTU	270.700,00	270.700,00	0,00	0,00
Imposto sobre Transmissão de Bens Intervivos - ITBI	150.000,00	150.000,00	0,00	0,00
Imposto sobre Serviços de Qualquer Natureza - ISS	650.000,00	650.000,00	4.951,43	0,76
Imposto de Renda Retido na Fonte - IRRF	240.700,00	240.700,00	0,00	0,00
Multas, Juros de Mora e Outros Encargos dos Impostos	5.000,00	5.000,00	0,00	0,00
Dívida Ativa dos Impostos	47.500,00	47.500,00	0,00	0,00
Multas, Juros de Mora e Outros Encargos da Dívida Ativa	29.500,00	29.500,00	0,00	0,00
RECEITA DE TRANSFERÊNCIAS CONSTITUCIONAIS E LEGAIS (II)	10.835.000,00	10.835.000,00	2.223.706,01	20,52
Cota-Parte FPM	7.250.000,00	7.250.000,00	1.460.846,80	20,15
Cota-Parte ITR	55.000,00	55.000,00	5.550,54	10,09
Cota-Parte IPVA	275.000,00	275.000,00	270.321,64	98,30
Cota-Parte ICMS	3.150.000,00	3.150.000,00	474.702,18	15,07
Cota-Parte IPI-Exportação	67.500,00	67.500,00	8.251,07	12,22
Compensações Financeiras Provenientes de Impostos e Transferências Constitucionais	37.500,00	37.500,00	4.033,78	10,76
Desoneração ICMS (LC 87/96)	37.500,00	37.500,00	4.033,78	10,76
Outras	0,00	0,00	0,00	0,00
TOTAL DAS RECEITAS PARA APURAÇÃO DA APLICAÇÃO EM AÇÕES E SERVIÇOS PÚBLICOS DE SAÚDE (III) = I + II	12.228.400,00	12.228.400,00	2.228.657,44	18,23
RECEITAS ADICIONAIS PARA FINANCIAMENTO DA SAÚDE	PREVISÃO INICIAL	PREVISÃO ATUALIZADA (c)	RECEITAS REALIZADAS	% (d/c)*100
TRANSFERÊNCIA DE RECURSOS DO SISTEMA ÚNICO DE SAÚDE-SUS	1.192.500,00	1.192.500,00	155.762,89	13,06
Provenientes da União	570.500,00	570.500,00	71.110,89	12,46
Provenientes dos Estados	425.000,00	425.000,00	84.652,00	19,92
Provenientes de Outros Municípios	0,00	0,00	0,00	0,00
Outras Receitas do SUS	197.000,00	197.000,00	0,00	0,00
TRANSFERÊNCIAS VOLUNTÁRIAS	0,00	0,00	0,00	0,00
RECEITAS DE OPERAÇÕES DE CRÉDITO VINCULADAS À SAÚDE	0,00	0,00	0,00	0,00
OUTRAS RECEITAS PARA FINANCIAMENTO DA SAÚDE	1.000,00	1.000,00	0,00	0,00
TOTAL RECEITAS ADICIONAIS PARA FINANCIAMENTO DA SAÚDE	1.193.500,00	1.193.500,00	155.762,89	13,06
DESPESAS COM SAÚDE	DOTAÇÃO INICIAL	DOTAÇÃO ATUALIZADA (e)	DESPESAS EMPENHADAS	DESPESAS LIQUIDADAS
(Por Grupo de Natureza da Despesa)	Até o Bimestre (f)	% (f/e)*100	Até o Bimestre (g)	% (g/e)*100
DESPESAS CORRENTES	4.001.960,00	4.001.960,00	753.052,12	18,82
Pessoal e Encargos Sociais	0,00	0,00	0,00	0,00
	2.274.850,00	2.274.850,00	505.201,07	22,21
			714.901,50	17,86
			0,00	0,00
			500.111,50	21,98

Continua 1/3



Continuação: 2/3

Município de Ibema - PR

RELATÓRIO RESUMIDO DA EXECUÇÃO ORÇAMENTÁRIA
DEMONSTRATIVO DA RECEITA DE IMPOSTOS LÍQUIDA E DAS DESPESAS PRÓPRIAS COM
AÇÕES E SERVIÇOS PÚBLICOS DE SAÚDE

ORÇAMENTOS FISCAL E DA SEGURIDADE SOCIAL
JANEIRO A FEVEREIRO 2016/BIMESTRE JANEIRO - FEVEREIRO
Entidade: PREFEITURA MUNICIPAL DE IBEMA

DESPESAS COM SAÚDE (Por Grupo de Natureza da Despesa)	DOTAÇÃO INICIAL	DOTAÇÃO ATUALIZADA (e)	DESPESAS EMPENHADAS		DESPESAS LIQUIDADAS	
			Até o Bimestre (f)	% (f/e)*100	Até o Bimestre (g)	% (g/e)*100
DESPESAS CORRENTES	4.001.960,00	4.001.960,00	753.052,12	18,82	714.901,50	17,86
Juros e Encargos da Dívida	1.425,00	1.425,00	0,00	0,00	0,00	0,00
Outras Despesas Correntes	1.725.685,00	1.725.685,00	247.851,05	14,36	214.790,00	12,45
DESPESAS DE CAPITAL	48.645,00	48.645,00	0,00	0,00	0,00	0,00
Investimentos	46.105,00	46.105,00	0,00	0,00	0,00	0,00
Inversões Financeiras	0,00	0,00	0,00	0,00	0,00	0,00
Amortização da Dívida	2.540,00	2.540,00	0,00	0,00	0,00	0,00
TOTAL DAS DESPESAS COM SAÚDE (IV)	4.050.605,00	4.050.605,00	753.052,12	18,59	714.901,50	17,65
DESPESAS COM SAÚDE NÃO COMPUTADAS PARA FINS DE APURAÇÃO DO PERCENTUAL MÍNIMO	DOTAÇÃO INICIAL	DOTAÇÃO ATUALIZADA	DESPESAS EMPENHADAS		DESPESAS LIQUIDADAS	
			Até o Bimestre (h)	% (h/iv)*100	Até o Bimestre (i)	% (i/ivg)*100
DESPESAS COM INATIVOS E PENSIONISTAS	0,00	0,00	0,00	0,00	0,00	0,00
DESPESA COM ASSISTÊNCIA À SAÚDE QUE NÃO ATENDE AO PRINCÍPIO DE ACESSO UNIVERSAL	0,00	0,00	0,00	0,00	0,00	0,00
DESPESAS CUSTEADAS COM OUTROS RECURSOS	930.000,00	930.000,00	156.512,18	20,78	135.613,21	18,97
Recursos de Transferência do Sistema Único de Saúde - SUS	792.500,00	792.500,00	80.429,54	10,68	59.773,42	8,36
Outros Recursos	97.500,00	97.500,00	73.404,24	9,75	73.404,24	10,27
OUTRAS AÇÕES E SERVIÇOS NÃO COMPUTADOS	40.000,00	40.000,00	2.678,40	0,36	2.435,55	0,34
RESTOS/CONTAS A PAGAR INSCRITOS NO EXERCÍCIO SEM DISPONIBILIDADE FINANCEIRA	0,00	0,00	702,00	0,09	702,00	0,10
DESPESAS CUSTEADAS COM DISPONIBILIDADE DE CAIXA VINCULADA AOS RESTOS A PAGAR CANCELADOS	0,00	0,00	281.102,76	37,33	281.102,76	39,32
DESPESAS CUSTEADAS COM RECURSOS VINCULADOS À PARCELA DO PERCENTUAL MÍNIMO QUE NÃO FOI APLICADA EM AÇÕES E SERVIÇOS DE SAÚDE EM EXERCÍCIOS ANTERIORES	0,00	0,00	0,00	0,00	0,00	0,00
SUPERÁVIT FINANCEIRO DE EXERCÍCIO ANTERIOR NÃO APLICADO EM AÇÕES E SERVIÇOS PÚBLICOS DE SAÚDE	0,00	0,00	0,00	0,00	0,00	0,00
TOTAL DAS DESPESAS COM AÇÕES E SERVIÇOS PÚBLICOS DE SAÚDE NÃO COMPUTADAS (V)	930.000,00	930.000,00	438.316,94	58,21	417.417,97	58,39
TOTAL DAS DESPESAS COM AÇÕES E SERVIÇOS PÚBLICOS DE SAÚDE (VI) = (IV + V)	3.120.605,00	3.120.605,00	314.735,16	-39,62	297.483,53	-40,74

PERCENTUAL DE APLICAÇÃO EM AÇÕES E SERVIÇOS PÚBLICOS DE SAÚDE SOBRE A RECEITA DE IMPOSTOS LÍQUIDA E TRANSFERÊNCIAS CONSTITUCIONAIS E LEGAIS
(VII%) = (VI / IIIb x 100) - LIMITE CONSTITUCIONAL 15%

13,35

VALOR REFERENTE À DIFERENÇA ENTRE O VALOR EXECUTADO E O LIMITE MÍNIMO CONSTITUCIONAL [(IIIb - 15%) - VI]

36.815,09

Continua: 2/3



Continuação 3/3

Município de Ibema - PR
RELATÓRIO RESUMIDO DA EXECUÇÃO ORÇAMENTÁRIA
**DEMONSTRATIVO DA RECEITA DE IMPOSTOS LÍQUIDA E DAS DESPESAS PRÓPRIAS COM
AÇÕES E SERVIÇOS PÚBLICOS DE SAÚDE**
ORÇAMENTOS FISCAL E DA SEGURIDADE SOCIAL
JANEIRO A FEVEREIRO 2016/BIMESTRE JANEIRO - FEVEREIRO
Entidade: PREFEITURA MUNICIPAL DE IBEMA

EXECUÇÃO DE RESTOS A PAGAR NÃO PROCESSADOS INSCRITOS COM DISPONIBILIDADE DE CAIXA	INSCRITOS	CANCELADOS/ PRESCRITOS	PAGOS	A PAGAR	PARCELA CONSIDERADA NO LIMITE
Inscritos em 2016	0,00	0,00	0,00	0,00	0,00

CONTROLE DOS RESTOS A PAGAR CANCELADOS OU PRESCRITOS PARA FINS DE APLICAÇÃO DA DISPONIBILIDADE DE CAIXA CONFORME ARTIGO 24, §1º E 2º	RESTOS A PAGAR CANCELADOS OU PRESCRITOS	
	SALDO INICIAL	DESPESAS CUSTEADAS NO EXERCÍCIO DE REFERÊNCIA (j)
Restos a Pagar Cancelados ou Prescritos em 2016	0,00	0,00

CONTROLE DO VALOR REFERENTE AO PERCENTUAL MÍNIMO NÃO CUMPRIDO EM EXERCÍCIOS ANTERIORES PARA FINS DE APLICAÇÃO DOS RECURSOS VINCULADOS CONFORME ARTIGOS 25 E 26	LIMITE NÃO CUMPRIDO	
	SALDO INICIAL	DESPESAS CUSTEADAS NO EXERCÍCIO DE REFERÊNCIA (k)
Diferença de limite não cumprido em 2016	0,00	0,00

DESPESAS COM SAÚDE (Por Subfunção)	DOTAÇÃO INICIAL	DOTAÇÃO ATUALIZADA	DESPESAS EMPENHADAS		DESPESAS LIQUIDADAS	
			Até Bimestre (l)	(/Total l)*100	Até Bimestre (m)	(n/Total m)*100
Atenção Básica	2.579.305,00	2.579.305,00	476.610,57	63,29	447.318,33	62,57
Assistência Hospitalar e Ambulatorial	1.223.400,00	1.223.400,00	244.972,83	32,53	236.114,45	33,03
Suporte Profilático e Terapêutico	0,00	0,00	0,00	0,00	0,00	0,00
Vigilância Sanitária	76.900,00	76.900,00	4.602,22	0,61	4.602,22	0,64
Vigilância Epidemiológica	171.000,00	171.000,00	26.866,50	3,57	26.866,50	3,76
Alimentação e Nutrição	0,00	0,00	0,00	0,00	0,00	0,00
Outras Subfunções	0,00	0,00	0,00	0,00	0,00	0,00
TOTAL	4.950.605,00	4.950.605,00	753.062,12	100,00	714.901,50	100,00

Rodrigo Scatolin
Comedor
CRC Nº PR-047066/O-4

Valdeir E. Kemmich Gonçalves
MUNICÍPIO DE IBEMA
Controle Interno

Paulo Luiz Resende
PREFEITO



O Município de Ibema/PR dá garantia da autenticidade deste documento, desde que visualizado através do site www.pibema.pr.gov.br - Certificado ICP - BRASIL

Município de Ibema
Secretaria Municipal de Administração
Av. Ney Euyrson Napoli, 1426 - CEP: 85478-000
Gestão 2013/2016
http://www.pibema.pr.gov.br

RECEITAS	PREVISÃO		RECEITAS REALIZADAS			SALDO A REALIZAR (a - c)	
	INICIAL	ATUALIZADA (a)	No Bimestre (b)	% (b/a)	Até o Bimestre (c)		% (c/a)
RECEITAS (EXCETO INTRA-ORÇAMENTÁRIAS) (I)	15.869.200,00	15.869.200,00	2.329.503,19	14,68	5.070.762,81	31,95	
RECEITAS CORRENTES	15.864.200,00	15.864.200,00	2.329.503,19	14,69	5.070.762,81	31,98	
RECEITA TRIBUTÁRIA	1.599.000,00	1.599.000,00	181.798,65	11,37	293.768,32	18,37	
IMPOSTOS	1.311.400,00	1.311.400,00	119.812,61	9,14	202.159,42	15,42	
TAXAS	249.600,00	249.600,00	60.088,72	24,07	87.538,37	35,07	
CONTRIBUIÇÃO DE MELHORIA	38.000,00	38.000,00	1.897,32	4,99	4.070,53	10,71	
RECEITA PATRIMONIAL	48.800,00	48.800,00	36.892,28	75,60	72.283,41	148,12	
RECEITAS DE VALORES MOBILIÁRIOS	48.800,00	48.800,00	36.892,28	75,60	72.283,41	-23.483,41	
RECEITA DE SERVIÇOS	292.000,00	292.000,00	54.610,24	18,70	68.590,07	23,49	
TRANSFERÊNCIAS CORRENTES	13.749.900,00	13.749.900,00	2.047.537,00	14,89	4.619.554,58	33,60	
TRANSFERÊNCIAS INTERGOVERNAMENTAIS	13.749.900,00	13.749.900,00	2.047.537,00	14,89	4.619.554,58	33,60	
OUTRAS RECEITAS CORRENTES	164.500,00	164.500,00	6.665,02	5,27	16.566,43	10,07	
MULTAS E JUROS DE MORA	46.000,00	46.000,00	2.646,46	5,75	4.400,18	9,57	
INDENIZAÇÕES E RESTITUIÇÕES	0,00	0,00	3.061,28	0,00	6.438,38	0,00	
RECEITA DA DIVIDIVA	118.500,00	118.500,00	2.957,28	2,50	5.727,87	4,83	
RECEITAS DE CAPITAL	15.000,00	15.000,00	0,00	0,00	0,00	0,00	
TRANSFERÊNCIAS DE CAPITAL	15.000,00	15.000,00	0,00	0,00	0,00	0,00	
TRANSFERÊNCIAS INTERGOVERNAMENTAIS	15.000,00	15.000,00	0,00	0,00	0,00	0,00	
RECEITAS (INTRA-ORÇAMENTÁRIAS) (II)	-	-	-	-	-	-	
SUBTOTAL DAS RECEITAS (III) = (I + II)	15.869.200,00	15.869.200,00	2.329.503,19	14,68	5.070.762,81	31,95	
OPERAÇÕES DE CRÉDITO - REFINANCIAMENTO (IV)	0,00	0,00	0,00	0,00	0,00	0,00	
Operações de Crédito Internas	0,00	0,00	0,00	0,00	0,00	0,00	
Mobiliária	0,00	0,00	0,00	0,00	0,00	0,00	
Contratual	0,00	0,00	0,00	0,00	0,00	0,00	
Operações de Crédito Externas	0,00	0,00	0,00	0,00	0,00	0,00	
Mobiliária	0,00	0,00	0,00	0,00	0,00	0,00	

Continua 1/3



Continuação 2/3

Município de Ibema - PR
PREFEITURA MUNICIPAL DE IBEMA
RELATÓRIO RESUMIDO DA EXECUÇÃO ORÇAMENTÁRIA
BALANÇO ORÇAMENTÁRIO
ORÇAMENTOS FISCAL E DA SEGURIDADE SOCIAL
JANEIRO A ABRIL 2016/BIMESTRE MARÇO - ABRIL

RECEITAS	PREVISÃO INICIAL	PREVISÃO ATUALIZADA (a)	RECEITAS REALIZADAS		SALDO A REALIZAR (a - c)
			No Bimestre (b)	Até o Bimestre (c)	
OPERações DE CRÉDITO - REFINANCIAMENTO (IV)	0,00	0,00	0,00	0,00	0,00
Contratual	0,00	0,00	0,00	0,00	0,00
SUBTOTAL COM REFINANCIAMENTO (V) = (III + IV)	15.869.200,00	15.869.200,00	2.329.503,19	5.070.762,81	31,95
DÉFICIT (VI)	—	—	—	43.566,72	—
TOTAL (VII) = (V + VI)	15.869.200,00	15.869.200,00	2.329.503,19	5.114.329,53	32,23
SALDO DE EXERCÍCIOS ANTERIORES (UTILIZADOS PARA CRÉDITOS ADICIONAIS)	—	638.928,11	—	45.153,47	—
Superávit Financeiro	—	638.928,11	—	45.153,47	—
Reabertura de Créditos Adicionais	—	0,00	—	0,00	—

DESPESAS	DOTAÇÃO INICIAL (d)	DOTAÇÃO ATUALIZADA	DESPESAS EMPENHADAS		SALDO (g) = (e-f)	DESPESAS LIQUIDADAS		SALDO (i) = (e-h)	DESPESAS PAGAS ATÉ O BIMESTRE (j)
			No Bimestre	Até o Bimestre (f)		No Bimestre	Até o Bimestre (h)		
DESPESAS (EXCETO INTRA-ORÇAMENTÁRIAS) (VIII)	15.102.200,00	16.887.378,11	2.678.134,16	5.250.720,25	11.636.657,86	2.687.020,44	5.114.329,53	11.773.048,58	3.900.737,77
DESPESAS CORRENTES	14.343.430,00	14.835.633,34	2.606.802,12	5.116.261,99	9.719.371,35	2.615.689,40	4.981.304,31	9.864.329,03	3.809.524,83
PESSOAL E ENCARGOS SOCIAIS	8.091.287,00	8.234.195,51	1.454.759,58	3.029.955,62	5.204.239,89	1.454.759,58	3.024.866,05	5.209.329,46	2.240.369,30
JUROS E ENCARGOS DA DÍVIDA	167.425,00	187.425,00	31.741,12	62.734,20	104.690,80	31.741,12	62.734,20	104.690,80	46.973,68
OUTRAS DESPESAS CORRENTES	6.084.718,00	6.434.012,83	1.120.301,42	2.023.572,17	4.410.440,66	1.129.187,70	1.893.704,05	4.540.306,77	1.522.181,85
DESPESAS DE CAPITAL	679.270,00	1.972.244,77	71.332,04	134.468,26	1.837.786,51	71.332,04	133.025,22	1.839.219,55	91.212,94
INVESTIMENTOS	173.730,00	1.466.704,77	13.942,94	19.053,83	1.447.650,94	13.942,94	19.053,83	1.447.650,94	16.519,11
AMORTIZAÇÃO DA DÍVIDA / REFINANCIAMENTO D,	505.540,00	505.540,00	57.389,10	115.404,43	390.135,57	57.389,10	113.971,39	391.568,61	74.693,83
RESERVA DE CONTINGÊNCIA	79.500,00	79.500,00	0,00	0,00	79.500,00	0,00	0,00	79.500,00	0,00
RESERVA DE CONTINGÊNCIA	79.500,00	79.500,00	0,00	0,00	79.500,00	0,00	0,00	79.500,00	0,00
RESERVA DO RPPS	0,00	0,00	0,00	0,00	0,00	0,00	0,00	0,00	0,00
DESPESAS (INTRA-ORÇAMENTÁRIAS) (IX)	—	—	—	—	—	—	—	—	—
SUBTOTAL DAS DESPESAS (X) = (VIII + IX)	15.102.200,00	16.887.378,11	2.678.134,16	5.250.720,25	11.636.657,86	2.687.020,44	5.114.329,53	11.773.048,58	3.900.737,77

Continua 2/3



Continuação 3/3

Município de Ibema - PR
PREFEITURA MUNICIPAL DE IBEMA
RELATÓRIO RESUMIDO DA EXECUÇÃO ORÇAMENTÁRIA
BALANÇO ORÇAMENTÁRIO
ORÇAMENTOS FISCAL E DA SEGURIDADE SOCIAL
JANEIRO A ABRIL 2016/BIMESTRE MARÇO - ABRIL

DESPESAS	DOTAÇÃO INICIAL (d)	DOTAÇÃO ATUALIZADA (e)	DESPESAS EMPENHADAS		SALDO (g) = (e-f)	DESPESAS LIQUIDADAS		SALDO (f) = (e-h)	DESPESAS PAGAS ATÉ O BIMESTRE (i)
			No Bimestre	Até o Bimestre (f)		No Bimestre	Até o Bimestre (h)		
AMORTIZAÇÃO DA DÍVIDA-REFINANCIAMENTO (XI)	0,00	0,00	0,00	0,00	0,00	0,00	0,00	0,00	0,00
Amortização da Dívida Interna	0,00	0,00	0,00	0,00	0,00	0,00	0,00	0,00	0,00
Dívida Mobiliária	0,00	0,00	0,00	0,00	0,00	0,00	0,00	0,00	0,00
Outras Dívidas	0,00	0,00	0,00	0,00	0,00	0,00	0,00	0,00	0,00
Amortização da Dívida Externa	0,00	0,00	0,00	0,00	0,00	0,00	0,00	0,00	0,00
Dívida Mobiliária	0,00	0,00	0,00	0,00	0,00	0,00	0,00	0,00	0,00
Outras Dívidas	0,00	0,00	0,00	0,00	0,00	0,00	0,00	0,00	0,00
SUBTOTAL COM REFINANCIAMENTO (XII) = (X + XI)	15.102.200,00	16.887.378,11	2.678.134,16	5.250.720,25	11.636.657,86	2.687.020,44	5.114.329,53	11.773.048,58	3.900.737,77
SUPERÁVIT (XIII)	—	—	—	—	—	—	—	—	—
TOTAL (XIV) = (XII + XIII)	15.102.200,00	16.887.378,11	2.678.134,16	5.250.720,25	11.636.657,86	2.687.020,44	5.114.329,53	11.773.048,58	3.900.737,77

FONTE:

Paulo Luiz Ramez
Paulo Luiz Ramez
PREFEITO

Vanessa E. Kemmich Gonçalves
Vanessa E. Kemmich Gonçalves
MUNICÍPIO DE IBEMA
Controle Interno

Rodrigo Scatolin
Rodrigo Scatolin
Contador
CRC Nº PR-047066/O-4



Município de Ibema - PR
RELATÓRIO RESUMIDO DA EXECUÇÃO ORÇAMENTÁRIA
DEMONSTRATIVO DA EXECUÇÃO DAS DESPESAS POR FUNÇÃO/SUBFUNÇÃO
ORÇAMENTOS FISCAL E DA SEGURIDADE SOCIAL
JANEIRO A ABRIL 2016/BIMESTRE MARÇO - ABRIL
Entidade: PREFEITURA MUNICIPAL DE IBEMA

FUNÇÃO/SUBFUNÇÃO	DOTAÇÃO INICIAL	DOTAÇÃO ATUALIZADA (e)	DESPESAS EMPENHADAS		SALDO (c) = (e-b)	DESPESAS LIQUIDADAS		SALDO (e) = (e-d)
			Até o Bimestre (b)			Até o Bimestre (d)		
			No Bimestre	% (b/Total b)		No Bimestre	% (d/Total d)	
DESPESAS (EXCETO INTRA-ORÇAMENTÁRIAS) (f)								
Administração	15.102.200,00	16.887.378,11	2.678.134,16	5.250.720,25	11.638.657,86	2.687.020,44	5.114.329,53	11.773.048,58
Planejamento e Orçamento	1.533.485,00	1.632.786,34	346.132,56	676.137,15	957.649,19	346.096,31	673.004,96	959.781,38
Administração Geral	1.364.575,00	1.463.876,34	18.112,64	38.712,78	87.787,22	18.112,64	39.712,78	67.787,22
Controle Interno	61.410,00	61.410,00	317.933,84	613.828,35	850.047,99	317.897,59	611.696,16	852.180,18
Defesa Nacional	60.000,00	60.000,00	10.086,08	21.596,02	39.813,98	10.086,08	21.596,02	39.813,98
Defesa Terrestre	60.000,00	60.000,00	8.838,02	18.220,54	41.779,46	8.838,02	18.220,54	41.779,46
Assistência Social	1.192.488,00	1.253.567,80	178.016,54	396.645,90	856.921,70	201.024,90	347.468,01	906.099,59
Assistência à Criança e ao Adolescente	321.940,00	321.940,00	31.617,08	115.680,19	206.259,81	50.521,19	74.887,74	247.052,26
Assistência Comunitária	870.558,00	931.627,80	146.399,46	280.965,71	650.661,89	150.503,71	272.580,27	659.047,33
Previdência Social	12.000,00	12.000,00	1.760,00	3.520,00	8.480,00	1.760,00	3.520,00	8.480,00
Previdência do Regime Estatutário	12.000,00	12.000,00	1.760,00	3.520,00	8.480,00	1.760,00	3.520,00	8.480,00
Saúde	4.050.605,00	4.316.871,90	702.082,00	1.455.325,48	2.861.546,42	896.234,47	1.410.746,64	2.906.125,26
Atenção Básica	2.579.305,00	2.783.100,08	435.614,99	912.374,42	1.870.725,66	426.104,79	873.033,79	1.910.066,29
Assistência Hospitalar e Ambulatorial	1.223.400,00	1.284.871,82	235.989,24	481.004,57	803.867,25	239.651,91	475.766,36	809.105,46
Vigilância Sanitária	76.900,00	76.900,00	4.503,76	9.105,98	67.794,02	4.503,76	9.105,98	67.794,02
Vigilância Epidemiológica	171.000,00	172.000,00	25.974,01	52.840,51	119.159,49	25.974,01	52.840,51	119.159,49
Educação	5.324.892,00	5.452.389,06	946.814,94	1.724.739,13	3.727.649,93	943.256,95	1.689.394,76	3.762.994,30
Ensino Fundamental	2.889.692,00	3.008.169,06	536.277,90	966.205,96	2.041.963,10	535.289,10	945.305,53	2.062.863,53
Ensino Superior	80.000,00	80.000,00	80.000,00	80.000,00	0,00	80.000,00	80.000,00	0,00
Educação Infantil	1.925.200,00	1.934.220,00	281.296,22	580.018,02	1.354.201,98	278.727,03	565.574,08	1.368.645,92
Educação de Jovens e Adultos	29.000,00	29.000,00	0,00	2.744,20	26.255,80	0,00	2.744,20	26.255,80
Educação Especial	111.000,00	111.000,00	23.874,18	45.167,42	65.832,58	23.874,18	45.167,42	65.832,58
Refinanciamento da Dívida Interna	290.000,00	290.000,00	25.366,64	50.603,53	239.396,47	25.366,64	50.603,53	239.396,47
Cultura	177.500,00	154.600,00	18.026,10	26.750,87	127.849,13	18.079,82	26.750,87	127.849,13
Difusão Cultural	177.500,00	154.600,00	18.026,10	26.750,87	127.849,13	18.079,82	26.750,87	127.849,13
Urbanismo	585.425,00	1.740.337,53	93.900,10	208.451,81	1.531.885,72	93.900,10	208.451,81	1.531.885,72
Infra-Estrutura Urbana	467.125,00	1.613.899,48	72.340,24	167.024,58	1.446.964,90	72.340,24	167.024,58	1.446.964,90
Serviços Urbanos	118.300,00	126.348,05	21.559,86	41.427,23	84.920,82	21.559,86	41.427,23	84.920,82
Gestão Ambiental	588.000,00	588.000,00	98.000,00	196.000,00	392.000,00	98.000,00	196.000,00	392.000,00
Preservação e Conservação Ambiental	588.000,00	588.000,00	98.000,00	196.000,00	392.000,00	98.000,00	196.000,00	392.000,00
Agricultura	74.400,00	225.450,00	12.675,28	38.139,42	187.310,58	12.675,28	38.139,42	187.310,58
Extensão Rural	74.400,00	225.450,00	12.675,28	38.139,42	187.310,58	12.675,28	38.139,42	187.310,58

Continua 1/2



Continuação 2/2

Município de Ibema - PR
RELATÓRIO RESUMIDO DA EXECUÇÃO ORÇAMENTÁRIA
DEMONSTRATIVO DA EXECUÇÃO DAS DESPESAS POR FUNÇÃO/SUBFUNÇÃO
ORÇAMENTOS FISCAL E DA SEGURIDADE SOCIAL
JANEIRO A ABRIL 2016/BIMESTRE MARÇO - ABRIL
Entidade: PREFEITURA MUNICIPAL DE IBEMA

FUNÇÃO/SUBFUNÇÃO	DOTAÇÃO INICIAL	DOTAÇÃO ATUALIZADA (a)	DESPESAS EMPENHADAS		SALDO (c) = (e-b)	DESPESAS LIQUIDADAS		SALDO (e) = (a-d)
			No Bimestre	Até o Bimestre (b)		% (b/Total b)	No Bimestre	
DESPESAS (EXCETO INTRA-ORÇAMENTÁRIAS) (I)	15.102.200,00	16.887.378,11	2.678.134,16	5.250.720,25	11.636.657,86	2.687.020,44	5.114.329,53	11.773.048,58
Energia	379.000,00	379.000,00	63.763,58	126.102,06	252.897,94	63.763,58	126.102,06	252.897,94
Refinanciamento da Dívida Interna	379.000,00	379.000,00	63.763,58	126.102,06	252.897,94	63.763,58	126.102,06	252.897,94
Transporte	612.400,00	560.390,68	165.011,17	290.134,42	270.246,26	164.579,14	289.592,04	270.788,64
Transporte Rodoviário	612.400,00	560.390,68	165.011,17	290.134,42	270.246,26	164.579,14	289.592,04	270.788,64
Desporto e Lazer	252.000,00	252.000,00	19.972,31	37.808,42	214.191,58	15.670,31	33.193,37	218.806,63
Desporto Comunitário	247.000,00	247.000,00	19.972,31	37.808,42	209.191,59	15.670,31	33.193,37	213.806,63
Lazer	5.000,00	5.000,00	0,00	0,00	5.000,00	0,00	0,00	5.000,00
Encargos Especiais	180.495,00	180.495,00	23.141,56	53.745,05	126.749,95	23.141,56	53.745,05	126.749,95
Outros Encargos Especiais	180.495,00	180.495,00	23.141,56	53.745,05	126.749,95	23.141,56	53.745,05	126.749,95
RESERVA DE CONTINGÊNCIA	79.500,00	79.500,00	0,00	0,00	79.500,00	0,00	0,00	79.500,00
TOTAL (III) = (I + II)	15.102.200,00	16.887.378,11	2.678.134,16	5.250.720,25	11.636.657,86	2.687.020,44	5.114.329,53	11.773.048,58

FONTE:

Paulo Luiz Faurneh
PREFEITO

Rodrigo Scatolin
Contador
CRC Nº PR-047056/O-4

Vanessa E. Nemirica Gonçalves
MUNICÍPIO DE IBEMA
Controle Interno

1 Representa uma dotação global sem destinação específica a determinado órgão, unidade orçamentária, programa ou categoria econômica, cujos recursos serão utilizados para abertura de créditos adicionais, não sendo portanto uma função. É apresentada neste demonstrativo por consistir no orçamento.



MUNICÍPIO DE IBEMA - PR
RELATÓRIO RESUMIDO DA EXECUÇÃO ORÇAMENTÁRIA
DEMONSTRATIVO DAS RECEITAS E DESPESAS COM MANUTENÇÃO E DESENVOLVIMENTO DO ENSINO - MDE
ORÇAMENTOS FISCAL E DA SEGURIDADE SOCIAL
JANEIRO A ABRIL 2016/BIMESTRE MARÇO - ABRIL
Entidade: PREFEITURA MUNICIPAL DE IBEMA

RREO - ANEXO X (LDB, art. 72)

R\$ 1,00

RECEITAS DO ENSINO

RECEITA RESULTANTE DE IMPOSTOS (caput do art. 212 da Constituição)	PREVISÃO INICIAL	PREVISÃO ATUALIZADA (a)	RECEITAS REALIZADAS		
			No Bimestre	Até o Bimestre (b)	% (c) = (b/a)x100
1- RECEITAS DE IMPOSTOS	1.393.400,00	1.393.400,00	123.563,74	208.444,39	14,96
1.1- Receita Resultante do Imposto sobre a Propriedade Predial e Territorial Urbana - IPTU	345.700,00	345.700,00	31.763,48	35.102,81	10,15
1.1.1- IPTU	284.200,00	284.200,00	28.456,25	29.538,15	10,39
1.1.2- Multas, Juros de Mora e Outros Encargos do IPTU	2.500,00	2.500,00	0,00	164,32	7,37
1.1.3- Dívida Ativa do IPTU	45.000,00	45.000,00	2.095,21	3.618,69	8,04
1.1.4- Multas, Juros de Mora, Atualização Monetária e Outros Encargos da Dívida Ativa do IPTU	27.500,00	27.500,00	1.212,02	1.761,65	8,41
1.1.5- (-) Deduções da Receita do IPTU	13.500,00	13.500,00	0,00	0,00	0,00
1.2- Receita Resultante do Imposto sobre Transmissão Inter Vivos - ITBI	150.000,00	150.000,00	7.300,00	17.820,00	11,88
1.2.1- ITBI	150.000,00	150.000,00	7.300,00	17.700,00	11,80
1.2.2- Multas, Juros de Mora e Outros Encargos do ITBI	-	0,00	0,00	120,00	0,00
1.2.3- Dívida Ativa do ITBI	-	0,00	0,00	0,00	0,00
1.2.4- Multas, Juros de Mora, Atualização Monetária e Outros Encargos da Dívida Ativa do ITBI	-	0,00	0,00	0,00	0,00
1.2.5- (-) Deduções da Receita do ITBI	-	0,00	0,00	0,00	0,00
1.3- Receita Resultante do Imposto sobre Serviços de Qualquer Natureza - ISS	657.000,00	657.000,00	24.027,69	39.902,46	6,07
1.3.1- ISS	650.000,00	650.000,00	23.583,79	39.302,15	6,05
1.3.2- Multas, Juros de Mora e Outros Encargos do ISS	2.500,00	2.500,00	443,90	600,31	24,01
1.3.3- Dívida Ativa do ISS	2.500,00	2.500,00	0,00	0,00	0,00
1.3.4- Multas, Juros de Mora, Atualização Monetária e Outros Encargos da Dívida Ativa do ISS	2.000,00	2.000,00	0,00	0,00	0,00
1.3.5- (-) Deduções da Receita do ISS	-	0,00	0,00	0,00	0,00
1.4- Receita Resultante do Imposto de Renda Retido na Fonte - IRRF	240.700,00	240.700,00	60.472,57	115.619,12	48,03
1.4.1- IRRF	240.700,00	240.700,00	60.472,57	115.619,12	48,03
1.4.2- Multas, Juros de Mora e Outros Encargos do IRRF	-	0,00	0,00	0,00	0,00
1.4.3- Dívida Ativa do IRRF	-	0,00	0,00	0,00	0,00
1.4.4- Multas, Juros de Mora, Atualização Monetária e Outros Encargos da Dívida Ativa do IRRF	-	0,00	0,00	0,00	0,00
1.4.5- (-) Deduções da Receita do IRRF	-	0,00	0,00	0,00	0,00
1.5- Receita Resultante do Imposto Territorial Rural - ITR (CF, art. 153, §4º, inciso III)	-	0,00	0,00	0,00	0,00
1.5.1- ITR	-	0,00	0,00	0,00	0,00
1.5.2- Multas, Juros de Mora e Outros Encargos do ITR	-	0,00	0,00	0,00	0,00
1.5.3- Dívida Ativa do ITR	-	0,00	0,00	0,00	0,00
1.5.4- Multas, Juros de Mora, Atualização Monetária e Outros Encargos da Dívida Ativa do ITR	-	0,00	0,00	0,00	0,00
1.5.5- (-) Deduções da Receita do ITR	-	0,00	0,00	0,00	0,00
2- RECEITA DE TRANSFERÊNCIAS CONSTITUCIONAIS E LEGAIS	11.170.000,00	11.170.000,00	1.785.033,20	4.010.462,31	35,90
2.1- Cota-Parte FPM	7.685.000,00	7.685.000,00	1.078.801,03	2.539.647,83	33,46
2.1.1- Parcela referente à CF, art. 159, I, alínea b	7.250.000,00	7.250.000,00	1.078.801,03	2.539.647,83	35,03
2.1.2- Parcela referente à CF, art. 159, I, alínea d e alínea e	335.000,00	335.000,00	0,00	0,00	0,00
2.2- Cota-Parte ICMS	3.150.000,00	3.150.000,00	557.735,97	1.032.438,15	32,78
2.3- ICMS-Desoneração - L.C. nº87/1996	37.500,00	37.500,00	4.033,83	8.067,61	21,51
2.4- Cota-Parte IPI-Exportação	87.500,00	87.500,00	7.041,54	15.292,61	22,86
2.5- Cota-Parte ITR	55.000,00	55.000,00	5.811,26	11.361,80	20,66
2.6- Cota-Parte IPVA	275.000,00	275.000,00	131.609,57	403.654,31	146,78
2.7- Cota-Parte IOF-Ouro	-	0,00	0,00	0,00	0,00
3- TOTAL DA RECEITA BRUTA DE IMPOSTOS (1 + 2)	12.963.400,00	12.963.400,00	1.908.596,94	4.218.906,70	33,58

RECEITAS ADICIONAIS PARA FINANCIAMENTO DO ENSINO

RECEITAS ADICIONAIS PARA FINANCIAMENTO DO ENSINO	PREVISÃO INICIAL	PREVISÃO ATUALIZADA (a)	RECEITAS REALIZADAS		
			No Bimestre	Até o Bimestre (b)	% (c) = (b/a)x100
4- RECEITA DA APLICAÇÃO FINANCEIRA DE OUTROS RECURSOS DE IMPOSTOS VINC. AO ENSINO	2.500,00	2.500,00	44,01	63,85	2,55
5- RECEITA DE TRANSFERÊNCIAS DO FNDE	406.500,00	406.500,00	64.956,41	135.054,98	33,22
5.1- Transferências do Salário-Educação	250.000,00	250.000,00	42.284,65	99.974,41	39,99
5.2- Outras Transferências do FNDE	155.000,00	155.000,00	19.856,02	30.254,78	19,52
5.3- Aplicação Financeira dos Recursos do FNDE	1.500,00	1.500,00	2.815,74	4.825,79	321,72
6- RECEITA DE TRANSFERÊNCIAS DE CONVÊNIOS	-	0,00	46,44	88,81	0,00
6.1- Transferências de Convênios	-	0,00	0,00	0,00	0,00
6.2- Aplicação Financeira dos Recursos de Convênios	-	0,00	46,44	88,81	0,00
7- RECEITA DE OPERAÇÕES DE CRÉDITO	-	0,00	0,00	0,00	0,00
8- OUTRAS RECEITAS PARA FINANCIAMENTO DO ENSINO	-	0,00	0,00	0,00	0,00
9- TOTAL DAS RECEITAS ADICIONAIS PARA FINANCIAMENTO DO ENSINO (4 + 5 + 6 + 7 + 8)	409.000,00	409.000,00	65.046,66	135.207,64	33,06

FUNDEB

RECEITAS DO FUNDEB	PREVISÃO INICIAL	PREVISÃO ATUALIZADA (a)	RECEITAS REALIZADAS		
			No Bimestre	Até o Bimestre (b)	% (c) = (b/a)x100
10- RECEITAS DESTINADAS AO FUNDEB	2.167.000,00	2.167.000,00	357.006,05	801.943,59	37,00
10.1- Cota-Parte FPM Destinada ao FUNDEB - (20% de 2.1.1)	1.450.000,00	1.450.000,00	215.760,16	507.691,84	35,01
10.2- Cota-Parte ICMS Destinada ao FUNDEB - (20% de 2.2)	630.000,00	630.000,00	111.547,16	206.497,56	32,78
10.3- ICMS-Desoneração Destinada ao FUNDEB - (20% de 2.3)	7.500,00	7.500,00	806,75	1.613,49	21,51
10.4- Cota-Parte IPI-Exportação Destinada ao FUNDEB - (20% de 2.4)	13.500,00	13.500,00	1.408,31	3.058,52	22,66
10.5- Cota-Parte ITR ou ITR Arrecadados Destinados ao FUNDEB - (20% de 2.5)	11.000,00	11.000,00	1.162,24	2.272,33	20,66
10.6- Cota-Parte IPVA Destinada ao FUNDEB - (20% de 2.6)	55.000,00	55.000,00	26.321,43	60.729,65	146,78
11- RECEITAS RECEBIDAS DO FUNDEB	2.908.500,00	2.908.500,00	472.816,72	970.818,45	33,37
11.1- Transferências de Recursos do FUNDEB	2.900.000,00	2.900.000,00	470.480,29	966.851,60	33,34
11.2- Complementação da União ao FUNDEB	-	0,00	0,00	0,00	0,00
11.3- Receita de Aplicação Financeira dos Recursos do FUNDEB	8.500,00	8.500,00	2.336,43	3.966,85	44,32
12- RESULTADO LÍQUIDO DAS TRANSFERÊNCIAS DO FUNDEB (11.1 - 10)	733.000,00	733.000,00	113.454,24	165.008,01	22,51
ACRÉSCIMO RESULTANTE DAS TRANSFERÊNCIAS DO FUNDEB	733.000,00	733.000,00	113.454,24	165.008,01	22,51
DECRÉSCIMO RESULTANTE DAS TRANSFERÊNCIAS DO FUNDEB	0,00	0,00	0,00	0,00	0,00



MUNICÍPIO DE IBEMA - PR

Continuação 2/3

RELATÓRIO RESUMIDO DA EXECUÇÃO ORÇAMENTÁRIA

DEMONSTRATIVO DAS RECEITAS E DESPESAS COM MANUTENÇÃO E DESENVOLVIMENTO DO ENSINO - MDE

ORÇAMENTOS FISCAL E DA SEGURIDADE SOCIAL

JANEIRO A ABRIL 2016/BIMESTRE MARÇO - ABRIL

Entidade: PREFEITURA MUNICIPAL DE IBEMA

DESPESAS DO FUNDEB	DOTAÇÃO INICIAL	DOTAÇÃO ATUALIZADA (d)	DESPESAS LIQUIDADAS		
			No Bimestre	Até o Bimestre (b)	% (c)=(b/d)x100
13- PAGAMENTO DOS PROFISSIONAIS DO MAGISTÉRIO	2.832.500,00	2.832.500,00	442.528,58	960.515,63	33,91
13.1- Com Educação Infantil	1.349.500,00	1.349.500,00	199.805,94	437.609,62	32,43
13.2- Com Ensino Fundamental	1.483.000,00	1.483.000,00	242.722,64	522.906,01	35,26
14- OUTRAS DESPESAS	78.000,00	76.000,00	29.428,98	36.501,40	48,03
14.1- Com Educação Infantil	38.000,00	38.000,00	7.651,36	14.725,78	38,75
14.2- Com Ensino Fundamental	38.000,00	38.000,00	21.775,62	21.775,62	57,30
15- TOTAL DAS DESPESAS DO FUNDEB (13 + 14)	2.908.500,00	2.908.500,00	471.956,56	997.017,03	34,28
DEDUÇÕES PARA FINS DE LIMITE DO FUNDEB PARA PAGAMENTO DOS PROFISSIONAIS DO MAGISTÉRIO					VALOR
16- RESTOS A PAGAR INSCRITOS NO EXERCÍCIO SEM DISPONIBILIDADE FINANCEIRA DE RECURSOS DO FUNDEB					0,00
17- DESPESAS CUSTEADAS COM O SUPERÁVIT FINANCEIRO, DO EXERCÍCIO ANTERIOR, DO FUNDEB					0,00
18- TOTAL DAS DEDUÇÕES CONSIDERADAS PARA FINS DE LIMITE DO FUNDEB (16 + 17)					0,00
19- MÍNIMO DE 60% DO FUNDEB NA REMUNERAÇÃO DO MAGISTÉRIO COM EDUCAÇÃO INFANTIL E ENSINO FUNDAMENTAL1 ((13 - 18) / (11) x 100) %					98,96
CONTROLE DA UTILIZAÇÃO DE RECURSOS NO EXERCÍCIO SUBSEQUENTE					VALOR
20 - RECURSOS RECEBIDOS DO FUNDEB EM 2015 QUE NÃO FORAM UTILIZADOS					0,00
21 - DESPESAS CUSTEADAS COM O SALDO DO ITEM 20 ATÉ O 1º TRIMESTRE DE 2016 *					0,00

MANUTENÇÃO E DESENVOLVIMENTO DO ENSINO - DESPESAS CUSTEADAS COM A RECEITA RESULTANTE DE IMPOSTOS E RECURSOS DO FUNDEB

RECEITAS COM AÇÕES TÍPICAS DE MDE	PREVISÃO INICIAL	PREVISÃO ATUALIZADA (a)	RECEITAS REALIZADAS		
			No Bimestre	Até o Bimestre (b)	% (c)=(b/a)x100
22- IMPOSTOS E TRANSFERÊNCIAS DESTINADAS À MDE (25% de 3)*	3.140.850,00	3.140.850,00	477.149,24	1.054.726,67	33,58
DESPESAS COM AÇÕES TÍPICAS DE MDE			DESPESAS LIQUIDADAS		
	DOTAÇÃO INICIAL	DOTAÇÃO ATUALIZADA (d)	No Bimestre	Até o Bimestre (b)	% (c)=(b/d)x100
23- EDUCAÇÃO INFANTIL	1.653.700,00	1.692.720,00	250.914,09	528.805,83	31,80
23.1- Despesas Custeadas com Recursos do FUNDEB	1.387.500,00	1.387.500,00	207.457,30	452.335,40	32,60
23.2- Despesas Custeadas com Outros Recursos de Impostos	266.200,00	275.220,00	43.456,79	76.470,43	27,79
24- ENSINO FUNDAMENTAL	2.564.992,00	2.564.992,00	483.761,43	896.423,06	34,95
24.1- Despesas Custeadas com Recursos do FUNDEB	1.521.000,00	1.521.000,00	264.498,26	544.681,63	35,81
24.2- Despesas Custeadas com Outros Recursos de Impostos	1.043.992,00	1.043.992,00	224.199,79	357.517,16	34,25
24.9- (-) Dedução de Despesas Indevidamente Contabilizadas	0,00	0,00	-4.936,62	-5.775,73	0,00
25- ENSINO MÉDIO	0,00	0,00	0,00	0,00	0,00
26- ENSINO SUPERIOR	0,00	0,00	0,00	0,00	0,00
27- ENSINO PROFISSIONAL NÃO INTEGRADO AO ENSINO REGULAR	0,00	0,00	0,00	0,00	0,00
28- OUTRAS	290.000,00	290.000,00	25.366,64	50.603,53	17,45
29- TOTAL DAS DESPESAS COM AÇÕES TÍPICAS DE MDE (23 + 24 + 25 + 26 + 27 + 28)	4.508.692,00	4.517.712,00	760.042,16	1.475.832,42	32,67
DEDUÇÕES CONSIDERADAS PARA FINS DE LIMITE CONSTITUCIONAL					VALOR
30- RESULTADO LÍQUIDO DAS TRANSFERÊNCIAS DO FUNDEB = (12)					165.008,01
31- AJUSTE DAS DESPESAS CUSTEADAS COM GANHO/SUPERÁVIT/RECEITA APLICAÇÃO FINANCEIRA DO FUNDEB					26.398,58
32- RECEITA DE APLICAÇÃO FINANCEIRA DOS RECURSOS DO FUNDEB ATÉ O BIMESTRE = (50 h)					3.766,85
33- DESPESAS CUSTEADAS COM O SUPERÁVIT FINANCEIRO, DO EXERCÍCIO ANTERIOR, DO FUNDEB					0,00
34- DESPESAS CUSTEADAS COM O SUPERÁVIT FINANCEIRO, DO EXERCÍCIO ANTERIOR, DE OUTROS RECURSOS DE IMPOSTOS					0,00
35- RESTOS A PAGAR INSCRITOS NO EXERCÍCIO SEM DISPONIBILIDADE FINANCEIRA DE RECURSOS DE IMPOSTOS VINCULADOS AO ENSINO*					0,00
36- CANCELAMENTO, NO EXERCÍCIO, DE RESTOS A PAGAR INSCRITOS COM DISPONIBILIDADE FINANCEIRA DE RECURSOS DE IMPOSTOS VINCULADOS AO ENSINO = (46 g)					0,00
37- TOTAL DAS DEDUÇÕES CONSIDERADAS PARA FINS DE LIMITE CONSTITUCIONAL (30 + 31 + 32 + 33 + 34 + 35 + 36)					195.173,44
38- TOTAL DAS DESPESAS PARA FINS DE LIMITE ((23 + 24) - (37))					1.230.055,45
39- MÍNIMO DE 25% DAS RECEITAS RESULTANTES DE IMPOSTOS EM MDES ((38) / (3) x 100) %					29,16

OUTRAS INFORMAÇÕES PARA CONTROLE


OUTRAS DESPESAS CUSTEADAS COM RECEITAS ADICIONAIS PARA FINANCIAMENTO DO ENSINO	DOTAÇÃO INICIAL	DOTAÇÃO ATUALIZADA (d)	DESPESAS LIQUIDADAS		
			No Bimestre	Até o Bimestre (b)	% (c)=(b/d)x100
40- DESPESAS CUSTEADAS COM A APLICAÇÃO FINANCEIRA DE OUTROS RECURSOS DE IMPOSTOS VINCULADOS AO ENSINO	0,00	0,00	0,00	0,00	0,00
41- DESPESAS CUSTEADAS COM A CONTRIBUIÇÃO SOCIAL DO SALÁRIO-EDUCAÇÃO	251.500,00	347.940,81	34.009,05	34.591,05	9,94
42- DESPESAS CUSTEADAS COM OPERAÇÕES DE CRÉDITO	0,00	0,00	0,00	0,00	0,00
43- DESPESAS CUSTEADAS COM OUTRAS RECEITAS PARA FINANCIAMENTO DO ENSINO	155.000,00	177.036,25	2.546,76	2.546,76	1,44
44- TOTAL DAS OUTRAS DESPESAS CUSTEADAS COM RECEITAS ADICIONAIS PARA FINANCIAMENTO DO ENSINO (40 + 41 + 42 + 43)	406.500,00	524.977,06	36.555,81	37.137,81	7,07
45- TOTAL GERAL DAS DESPESAS COM MDE (29 + 44)	4.915.192,00	5.042.689,06	796.597,97	1.512.970,23	30,00
RESTOS A PAGAR INSCRITOS COM DISPONIBILIDADE FINANCEIRA DE RECURSOS DE IMPOSTOS VINCULADOS AO ENSINO		SALDO ATÉ O BIMESTRE		CANCELADO EM 2016 (g)	
46- RESTOS A PAGAR DE DESPESAS COM MDE		331.977,53		0,00	




MUNICÍPIO DE IBEMA - PR
RELATÓRIO RESUMIDO DA EXECUÇÃO ORÇAMENTÁRIA
DEMONSTRATIVO DAS RECEITAS E DESPESAS COM MANUTENÇÃO E DESENVOLVIMENTO DO ENSINO - MDE
ORÇAMENTOS FISCAL E DA SEGURIDADE SOCIAL
JANEIRO A ABRIL 2016/BIMESTRE MARÇO - ABRIL
Entidade: PREFEITURA MUNICIPAL DE IBEMA

Continuação 3/3

FLUXO FINANCEIRO DOS RECURSOS DO FUNDEB	VALOR
47- SALDO FINANCEIRO EM 31 DE DEZEMBRO DE 2015	35.805,38
48- (+) INGRESSO DE RECURSOS ATÉ O BIMESTRE	966.851,60
49- (-) PAGAMENTOS EFETUADOS ATÉ O BIMESTRE	807.815,56
50- (+) RECEITA DE APLICAÇÃO FINANCEIRA DOS RECURSOS ATÉ O BIMESTRE	3.766,85
51- (=) SALDO FINANCEIRO NO EXERCÍCIO ATUAL	198.608,27


Paulo Luiz Pauwetz
PREFEITO


Rodrigo Scatolin
Contador
CRC Nº PR-047066/O-4


Paulo E. Kemrich Gonçalves
MUNICÍPIO DE IBEMA
Controle Interno



Município de Ibema - PR
RELATÓRIO RESUMIDO DA EXECUÇÃO ORÇAMENTÁRIA
DEMONSTRATIVO DA RECEITA DE IMPOSTOS LÍQUIDA E DAS DESPESAS PRÓPRIAS COM AÇÕES E SERVIÇOS PÚBLICOS DE SAÚDE
ORÇAMENTOS FISCAL E DA SEGURIDADE SOCIAL
JANEIRO A ABRIL 2016/BIMESTRE MARÇO - ABRIL
Entidade: PREFEITURA MUNICIPAL DE IBEMA

ADCT Art 77 - Anexo XVI

R\$ 1,00

RECEITAS PARA APURAÇÃO DA APLICAÇÃO EM AÇÕES E SERVIÇOS PÚBLICOS DE SAÚDE	PREVISÃO INICIAL	PREVISÃO ATUALIZADA (e)	RECEITAS REALIZADAS	
			Até o Bimestre (b)	% (b/a)*100
RECEITAS DE IMPOSTOS LÍQUIDA (I)	1.393.400,00	1.393.400,00	208.444,39	14,96
Imposto Predial e Territorial Urbano - IPTU	270.700,00	270.700,00	29.538,15	10,91
Imposto sobre Transmissão de Bens Intervivos - ITBI	150.000,00	150.000,00	17.700,00	11,80
Imposto sobre Serviços de Qualquer Natureza - ISS	650.000,00	650.000,00	39.302,15	6,05
Imposto de Renda Retido na Fonte - IRRF	240.700,00	240.700,00	115.619,12	48,03
Multas, Juros de Mora e Outros Encargos dos Impostos	5.000,00	5.000,00	904,63	18,09
Dívida Ativa dos Impostos	47.500,00	47.500,00	3.618,69	7,62
Multas, Juros de Mora e Outros Encargos da Dívida Ativa	29.500,00	29.500,00	1.761,65	5,97
RECEITA DE TRANSFERÊNCIAS CONSTITUCIONAIS E LEGAIS (II)	10.835.000,00	10.835.000,00	4.010.462,31	37,01
Cota-Parte FPM	7.250.000,00	7.250.000,00	2.539.647,83	35,03
Cota-Parte ITR	55.000,00	55.000,00	11.361,80	20,66
Cota-Parte IPVA	275.000,00	275.000,00	403.654,31	146,78
Cota-Parte ICMS	3.150.000,00	3.150.000,00	1.032.438,15	32,78
Cota-Parte IPI-Exportação	67.500,00	67.500,00	15.292,61	22,66
Compensações Financeiras Provenientes de Impostos e Transferências Constitucionais	37.500,00	37.500,00	8.067,61	21,51
Desoneração ICMS (LC 87/96)	37.500,00	37.500,00	8.067,61	21,51
Outras	0,00	0,00	0,00	0,00
TOTAL DAS RECEITAS PARA APURAÇÃO DA APLICAÇÃO EM AÇÕES E SERVIÇOS PÚBLICOS DE SAÚDE (III) = I + II	12.228.400,00	12.228.400,00	4.218.906,70	34,50
RECEITAS ADICIONAIS PARA FINANCIAMENTO DA SAÚDE	PREVISÃO INICIAL	PREVISÃO ATUALIZADA (c)	RECEITAS REALIZADAS	% (d/c)*100
TRANSFERÊNCIA DE RECURSOS DO SISTEMA ÚNICO DE SAÚDE-SUS	1.192.500,00	1.192.500,00	321.586,73	26,97
Provenientes da União	570.500,00	570.500,00	170.653,95	29,91
Provenientes dos Estados	425.000,00	425.000,00	84.652,00	19,92
Provenientes de Outros Municípios	0,00	0,00	0,00	0,00
Outras Receitas do SUS	197.000,00	197.000,00	66.280,78	33,65
TRANSFERÊNCIAS VOLUNTÁRIAS	0,00	0,00	7.310,82	
RECEITAS DE OPERAÇÕES DE CRÉDITO VINCULADAS À SAÚDE	0,00	0,00	0,00	0,00

Continua 1/5



Continuação 2/5

Município de Ibema - PR
RELATÓRIO RESUMIDO DA EXECUÇÃO ORÇAMENTÁRIA
DEMONSTRATIVO DA RECEITA DE IMPOSTOS LÍQUIDA E DAS DESPESAS PRÓPRIAS COM AÇÕES E SERVIÇOS PÚBLICOS DE SAÚDE
ORÇAMENTOS FISCAL E DA SEGURIDADE SOCIAL
JANEIRO A ABRIL 2016/BIMESTRE MARÇO - ABRIL
Entidade: PREFEITURA MUNICIPAL DE IBEMA

RECEITAS ADICIONAIS PARA FINANCIAMENTO DA SAÚDE	PREVISÃO INICIAL	PREVISÃO ATUALIZADA (c)	RECEITAS REALIZADAS			
			Até o Bimestre (d)	% (d/c)*100		
OUTRAS RECEITAS PARA FINANCIAMENTO DA SAÚDE	1.000,00	1.000,00	79,73	7,97		
TOTAL RECEITAS ADICIONAIS PARA FINANCIAMENTO DA SAÚDE	1.193.500,00	1.193.500,00	328.977,28	27,56		
DESPESAS COM SAÚDE (Por Grupo de Natureza da Despesa)	DOTAÇÃO INICIAL	DOTAÇÃO ATUALIZADA (e)	DESPESAS EMPENHADAS		DESPESAS LIQUIDADAS	
			Até o Bimestre (f)	% (f/e)*100	Até o Bimestre (g)	% (g/e)*100
DESPESAS CORRENTES	4.001.960,00	4.268.226,90	1.438.844,50	33,71	1.395.698,70	32,70
Pessoal e Encargos Sociais	0,00	0,00	0,00	0,00	0,00	0,00
Juros e Encargos da Dívida	2.274.850,00	2.314.917,70	872.891,21	37,71	867.801,64	37,49
Outras Despesas Correntes	1.425,00	1.425,00	0,00	0,00	0,00	0,00
DESPESAS DE CAPITAL	1.725.685,00	1.951.884,20	565.953,29	29,00	527.897,06	27,05
Investimentos	48.645,00	48.645,00	16.480,98	33,88	15.047,94	30,93
Inversões Financeiras	46.105,00	46.105,00	15.047,94	32,64	15.047,94	32,64
	0,00	0,00	0,00	0,00	0,00	0,00

Continua 2/5



Continuação 3/5

Município de Ibema - PR
RELATÓRIO RESUMIDO DA EXECUÇÃO ORÇAMENTÁRIA
DEMONSTRATIVO DA RECEITA DE IMPOSTOS LÍQUIDA E DAS DESPESAS PRÓPRIAS COM AÇÕES E SERVIÇOS PÚBLICOS DE SAÚDE
ORÇAMENTOS FISCAL E DA SEGURIDADE SOCIAL
JANEIRO A ABRIL 2016/BIMESTRE MARÇO - ABRIL
Entidade: PREFEITURA MUNICIPAL DE IBEMA

DESPESAS COM SAÚDE (Por Grupo de Natureza da Despesa)	DOTAÇÃO INICIAL	DOTAÇÃO ATUALIZADA (e)	DESPESAS EMPENHADAS		DESPESAS LIQUIDADAS		
			Até o Bimestre (f)	% (f/e)*100	Até o Bimestre (g)	% (g/e)*100	
DESPESAS DE CAPITAL	48.645,00	48.645,00	16.480,98	33,88	15.047,94	30,93	
Amortização da Dívida	2.540,00	2.540,00	1.433,04	56,42	0,00	0,00	
TOTAL DAS DESPESAS COM SAÚDE (IV)	4.050.605,00	4.316.871,90	1.455.325,48	33,71	1.410.746,64	32,68	
DESPESAS COM SAÚDE NÃO COMPUTADAS PARA FINS DE APURAÇÃO DO PERCENTUAL MÍNIMO	DOTAÇÃO INICIAL	DOTAÇÃO ATUALIZADA	DESPESAS EMPENHADAS		DESPESAS LIQUIDADAS		
			Até o Bimestre (h)	% (h/ivf)*100	Até o Bimestre (i)	% (i/ivg)*100	
DESPESAS COM INATIVOS E PENSIONISTAS	0,00	0,00	0,00	0,00	0,00	0,00	
DESPESA COM ASSISTÊNCIA À SAÚDE QUE NÃO ATENDE AO PRINCÍPIO DE ACESSO UNIVERSAL	0,00	0,00	0,00	0,00	0,00	0,00	
DESPESAS CUSTEADAS COM OUTROS RECURSOS	930.000,00	1.123.842,90	227.237,03	15,61	200.966,42	14,24	
Recursos de Transferência do Sistema Único de Saúde - SUS	792.500,00	933.648,28	213.298,95	14,56	188.185,64	13,34	
Recursos de Operações de Crédito	97.500,00	97.500,00	0,00	0,00	0,00	0,00	
Outros Recursos	40.000,00	92.694,62	13.938,08	0,96	12.772,78	0,91	
OUTRAS AÇÕES E SERVIÇOS NÃO COMPUTADOS	0,00	0,00	702,00	0,05	702,00	0,05	
RESTOS/CONTAS A PAGAR INSCRITOS NO EXERCÍCIO SEM DISPONIBILIDADE FINANCEIRA	0,00	0,00	265.126,18	18,22	265.126,18	18,79	
DESPESAS CUSTEADAS COM DISPONIBILIDADE DE CAIXA VINCULADA AOS RESTOS A PAGAR CANCELADOS	0,00	0,00	0,00	0,00	0,00	0,00	
DESPESAS CUSTEADAS COM RECURSOS VINCULADOS À PARCELA DO PERCENTUAL MÍNIMO QUE NÃO FOI APLICADA EM AÇÕES E SERVIÇOS DE SAÚDE EM EXERCÍCIOS ANTERIORES	0,00	0,00	0,00	0,00	0,00	0,00	
SUPERÁVIT FINANCEIRO DE EXERCÍCIO ANTERIOR NÃO APLICADO EM AÇÕES E SERVIÇOS PÚBLICOS DE SAÚDE	0,00	0,00	0,00	0,00	0,00	0,00	
TOTAL DAS DESPESAS COM AÇÕES E SERVIÇOS PÚBLICOS DE SAÚDE NÃO COMPUTADAS (V)	930.000,00	1.123.842,90	493.065,21	33,88	466.786,60	33,09	
TOTAL DAS DESPESAS COM AÇÕES E SERVIÇOS PÚBLICOS DE SAÚDE (VI) = (IV + V)	3.120.605,00	3.193.029,00	962.260,27	-0,17	943.960,04	-0,41	
PERCENTUAL DE APLICAÇÃO EM AÇÕES E SERVIÇOS PÚBLICOS DE SAÚDE SOBRE A RECEITA DE IMPOSTOS LÍQUIDA E TRANSFERÊNCIAS CONSTITUCIONAIS E LEGAIS (VII%) = (VI / IIIB x 100) - LIMITE CONSTITUCIONAL 15%							22,37
VALOR REFERENTE À DIFERENÇA ENTRE O VALOR EXECUTADO E O LIMITE MÍNIMO CONSTITUCIONAL [(IIIB * 15%) - VI]							-311.124,04

Continua 3/5



Continuação 4/5

Município de Ibema - PR
RELATÓRIO RESUMIDO DA EXECUÇÃO ORÇAMENTÁRIA
DEMONSTRATIVO DA RECEITA DE IMPOSTOS LÍQUIDA E DAS DESPESAS PRÓPRIAS COM AÇÕES E SERVIÇOS PÚBLICOS DE SAÚDE
ORÇAMENTOS FISCAL E DA SEGURIDADE SOCIAL
JANEIRO A ABRIL 2016/BIMESTRE MARÇO - ABRIL
Entidade: PREFEITURA MUNICIPAL DE IBEMA

EXECUÇÃO DE RESTOS A PAGAR NÃO PROCESSADOS INSCRITOS COM DISPONIBILIDADE DE CAIXA	INSCRITOS	CANCELADOS/ PRESCRITOS	PAGOS	A PAGAR	PARCELA CONSIDERADA NO LIMITE	
						0,00
Inscritos em 2016	0,00	0,00	0,00	0,00	0,00	
CONTROLE DOS RESTOS A PAGAR CANCELADOS OU PRESCRITOS PARA FINS DE APLICAÇÃO DA DISPONIBILIDADE DE CAIXA CONFORME ARTIGO 24, §1º E 2º						
Restos a Pagar Cancelados ou Prescritos em 2016	SALDO INICIAL	RESTOS A PAGAR CANCELADOS OU PRESCRITOS				
	0,00	DESPESAS CUSTEADAS NO EXERCÍCIO DE REFERÊNCIA (j)				
		SALDO FINAL (NÃO APLICADO)				
	0,00	0,00				
CONTROLE DO VALOR REFERENTE AO PERCENTUAL MÍNIMO NÃO CUMPRIDO EM EXERCÍCIOS ANTERIORES PARA FINS DE APLICAÇÃO DOS RECURSOS VINCULADOS CONFORME ADICIONAIS 2º E 2º						
Diferença de limite não cumprido em 2016	SALDO INICIAL	LIMITE NÃO CUMPRIDO				
	0,00	DESPESAS CUSTEADAS NO EXERCÍCIO DE REFERÊNCIA (k)				
		SALDO FINAL (NÃO APLICADO)				
	0,00	0,00				
DESPESAS COM SAÚDE (Por Subfunção)						
Atenção Básica	2.579.305,00	2.783.100,08	912.374,42	62,69	873.033,79	61,88
Assistência Hospitalar e Ambulatorial	1.223.400,00	1.284.871,82	481.004,57	33,05	475.766,36	33,72
Suporte Profilático e Terapêutico	0,00	0,00	0,00	0,00	0,00	0,00
Vigilância Sanitária	76.900,00	76.900,00	9.105,98	0,63	9.105,98	0,65
Vigilância Epidemiológica	171.000,00	172.000,00	52.840,51	3,63	52.840,51	3,75
Alimentação e Nutrição	0,00	0,00	0,00	0,00	0,00	0,00
Outras Subfunções	0,00	0,00	0,00	0,00	0,00	0,00
TOTAL	4.050.605,00	4.316.871,90	1.455.325,48	100,00	1.410.746,64	100,00

Continua 4/5



Continuação 5/5

Município de Ibema - PR
RELATÓRIO RESUMIDO DA EXECUÇÃO ORÇAMENTÁRIA
**DEMONSTRATIVO DA RECEITA DE IMPOSTOS LÍQUIDA E DAS DESPESAS PRÓPRIAS COM
AÇÕES E SERVIÇOS PÚBLICOS DE SAÚDE**
ORÇAMENTOS FISCAL E DA SEGURIDADE SOCIAL
JANEIRO A ABRIL 2016/BIMESTRE MARÇO - ABRIL
Entidade: PREFEITURA MUNICIPAL DE IBEMA


Paulo Luiz Paumetz
PREFEITO


Rodrigo Scastolin
Contador
CRC Nº PR-047066/O-4


Venuze E. Kemmrich Gonçalves
MUNICÍPIO DE IBEMA
Controlador Interno



Município de Ibema - PR
PREFEITURA MUNICIPAL DE IBEMA
RELATÓRIO RESUMIDO DA EXECUÇÃO ORÇAMENTÁRIA
BALANÇO ORÇAMENTÁRIO
ORÇAMENTOS FISCAL E DA SEGURIDADE SOCIAL
JANEIRO A JUNHO 2016/BIMESTRE MAIO - JUNHO

RREO - ANEXO 1 (LRF, Art. 52, inciso I, alíneas "a" e "b" do inciso II e § 1º)

RS 1,00

RECEITAS	PREVISÃO INICIAL	PREVISÃO ATUALIZADA (a)	RECEITAS REALIZADAS			SALDO A REALIZAR (a - c)	
			No Bimestre (b)	% (b/a)	Até o Bimestre (c)		% (c/a)
RECEITAS (EXCETO INTRA-ORÇAMENTÁRIAS) (I)	15.869.200,00	15.869.200,00	2.721.819,22	17,15	8.007.416,98	7.861.783,02	
RECEITAS CORRENTES	15.854.200,00	15.854.200,00	2.721.819,22	17,17	8.007.416,98	7.846.783,02	
RECEITA TRIBUTÁRIA	1.599.000,00	1.599.000,00	310.163,87	19,40	777.374,16	821.625,84	
IMPOSTOS	1.311.400,00	1.311.400,00	274.653,95	20,94	639.969,26	671.430,74	
TAXAS	249.600,00	249.600,00	32.610,77	13,07	130.560,66	119.039,34	
CONTRIBUIÇÃO DE MELHORIA	38.000,00	38.000,00	2.889,15	7,60	6.844,24	31.155,76	
RECEITA PATRIMONIAL	48.800,00	48.800,00	31.776,55	65,12	107.834,04	59.034,04	
RECEITAS DE VALORES MOBILIÁRIOS	48.800,00	48.800,00	31.776,55	65,12	107.834,04	59.034,04	
RECEITA DE SERVIÇOS	292.000,00	292.000,00	41.967,51	14,37	110.557,58	181.442,42	
TRANSFERÊNCIAS INTERGOVERNAMENTAIS	13.749.900,00	13.749.900,00	2.318.172,04	16,86	6.975.294,61	6.774.605,39	
OUTRAS RECEITAS CORRENTES	164.500,00	164.500,00	2.318.172,04	16,86	6.975.294,61	6.774.605,39	
MULTAS E JUROS DE MORA	46.000,00	46.000,00	19.749,25	12,01	36.356,59	128.143,41	
INDENIZAÇÕES E RESTITUIÇÕES	0,00	0,00	4.711,32	10,24	9.071,60	36.928,40	
RECEITA DA DÍVIDA-ATIVA	118.500,00	118.500,00	5.765,14	4,87	11.839,25	106.660,75	
RECEITAS DE CAPITAL	15.000,00	15.000,00	0,00	0,00	0,00	15.000,00	
TRANSFERÊNCIAS DE CAPITAL	15.000,00	15.000,00	0,00	0,00	0,00	15.000,00	
TRANSFERÊNCIAS INTERGOVERNAMENTAIS	15.000,00	15.000,00	0,00	0,00	0,00	15.000,00	
RECEITAS (INTRA-ORÇAMENTÁRIAS) (II)	-	-	-	-	-	-	
SUBTOTAL DAS RECEITAS (III) = (I + II)	15.869.200,00	15.869.200,00	2.721.819,22	17,15	8.007.416,98	7.861.783,02	
OPERAÇÕES DE CRÉDITO - REFINANCIAMENTO (IV)	0,00	0,00	0,00	0,00	0,00	0,00	
Operações de Crédito Internas	0,00	0,00	0,00	0,00	0,00	0,00	
Mobiliária	0,00	0,00	0,00	0,00	0,00	0,00	
Contratual	0,00	0,00	0,00	0,00	0,00	0,00	
Operações de Crédito Externas	0,00	0,00	0,00	0,00	0,00	0,00	
Mobiliária	0,00	0,00	0,00	0,00	0,00	0,00	

Continua 1/3



Continuação 2/3

Município de Ibema - PR
PREFEITURA MUNICIPAL DE IBEMA
RELATÓRIO RESUMIDO DA EXECUÇÃO ORÇAMENTÁRIA
BALANÇO ORÇAMENTÁRIO
ORÇAMENTOS FISCAL E DA SEGURIDADE SOCIAL
JANEIRO A JUNHO 2016/BIMESTRE MAIO - JUNHO

RECEITAS	PREVISÃO INICIAL	PREVISÃO ATUALIZADA	RECEITAS REALIZADAS				SALDO A REALIZAR (a-c)
			No Bimestre (b)	% (b/a)	Até o Bimestre (c)	% (c/a)	
	0,00	0,00	0,00	0,00	0,00	0,00	0,00
Contratual	0,00	0,00	0,00	0,00	0,00	0,00	0,00
SUBTOTAL COM REFINANCIAMENTO (V) = (III + IV)	15.869.200,00	15.869.200,00	2.721.819,22	17,15	8.007.416,98	50,46	7.861.783,02
DÉFICIT (VI)	-	-	-	-	-	-	-
TOTAL (VII) = (V + VI)	15.869.200,00	15.869.200,00	2.721.819,22	17,15	8.007.416,98	50,46	7.861.783,02
SALDO DE EXERCÍCIOS ANTERIORES (UTILIZADOS PARA CRÉDITOS ADICIONAIS)	-	1.377.792,76	-	-	311.036,88	-	-
Superávit Financeiro	-	1.377.792,76	-	-	311.036,88	-	-
Reabertura de Créditos Adicionais	-	0,00	-	-	0,00	-	-

DESPESAS	DOTAÇÃO INICIAL	DOTAÇÃO ATUALIZADA	DESPESAS EMPENHADAS		SALDO (g) = (e-f)	DESPESAS LIQUIDADAS		SALDO (i) = (e-h)	DESPESAS PAGAS ATÉ O BIMESTRE (i)
			No Bimestre	Até o Bimestre (f)		No Bimestre	Até o Bimestre (h)		
	15.102.200,00	18.933.944,96	2.657.784,72	7.911.586,39	11.022.358,57	2.623.646,61	7.742.147,76	11.191.797,20	7.124.356,03
DESPESAS (EXCETO INTRA-ORÇAMENTÁRIAS) (VIII)	14.343.430,00	15.377.320,17	2.443.540,67	7.562.884,08	7.814.436,09	2.415.536,56	7.401.012,49	7.976.307,68	6.924.868,34
DESPESAS CORRENTES	8.091.287,00	8.366.655,51	1.400.885,75	4.430.841,38	3.935.814,13	1.400.885,75	4.425.751,81	3.940.903,70	4.278.950,32
PESSOAL E ENCARGOS SOCIAIS	167.425,00	167.425,00	30.852,01	93.586,21	73.838,79	30.852,01	93.586,21	73.838,79	93.586,21
JUROS E ENCARGOS DA DÍVIDA	6.084.718,00	6.843.239,66	1.011.802,91	3.038.456,49	3.804.783,17	983.798,80	2.881.674,47	3.961.565,19	2.552.331,81
OUTRAS DESPESAS CORRENTES	679.270,00	3.477.124,79	214.244,05	348.702,31	3.128.422,48	208.110,05	341.135,27	3.135.989,52	199.487,69
DESPESAS DE CAPITAL	173.730,00	2.971.584,79	155.874,52	174.928,35	2.796.656,44	149.740,52	168.794,35	2.802.790,44	27.146,77
INVESTIMENTOS	505.540,00	505.540,00	58.369,53	173.773,96	331.766,04	58.369,53	172.340,92	333.199,08	172.340,92
AMORTIZAÇÃO DA DÍVIDA / REFINANCIAMENTO D.	79.500,00	79.500,00	0,00	0,00	79.500,00	0,00	0,00	79.500,00	0,00
RESERVA DE CONTINGÊNCIA	79.500,00	79.500,00	0,00	0,00	79.500,00	0,00	0,00	79.500,00	0,00
RESERVA DO RPPS	0,00	0,00	0,00	0,00	0,00	0,00	0,00	0,00	0,00
DESPESAS (INTRA-ORÇAMENTÁRIAS) (IX)	-	-	-	-	-	-	-	-	-
SUBTOTAL DAS DESPESAS (X) = (VIII + IX)	15.102.200,00	18.933.944,96	2.657.784,72	7.911.586,39	11.022.358,57	2.623.646,61	7.742.147,76	11.191.797,20	7.124.356,03

Continuação 2/3



Continuação 3/3

Município de Ibema - PR
PREFEITURA MUNICIPAL DE IBEMA
RELATÓRIO RESUMIDO DA EXECUÇÃO ORÇAMENTÁRIA
BALANÇO ORÇAMENTÁRIO
ORÇAMENTOS FISCAL E DA SEGURIDADE SOCIAL
JANEIRO A JUNHO 2016/BIMESTRE MAIO - JUNHO

DESPESAS	DOTAÇÃO INICIAL (d)	DOTAÇÃO ATUALIZADA (e)	DESPESAS EMPENHADAS (f)		SALDO (g) = (e-f)	DESPESAS LIQUIDADAS (h)		SALDO (i) = (e-h)	DESPESAS PAGAS ATÉ O BIMESTRE (j)
			No Bimestre	Até o Bimestre		No Bimestre	Até o Bimestre		
AMORTIZAÇÃO DA DÍVIDA-REFINANCIAMENTO (XI)	0,00	0,00	0,00	0,00	0,00	0,00	0,00	0,00	0,00
Amortização da Dívida Interna	0,00	0,00	0,00	0,00	0,00	0,00	0,00	0,00	0,00
Dívida Mobiliária	0,00	0,00	0,00	0,00	0,00	0,00	0,00	0,00	0,00
Outras Dívidas	0,00	0,00	0,00	0,00	0,00	0,00	0,00	0,00	0,00
Amortização da Dívida Externa	0,00	0,00	0,00	0,00	0,00	0,00	0,00	0,00	0,00
Dívida Mobiliária	0,00	0,00	0,00	0,00	0,00	0,00	0,00	0,00	0,00
Outras Dívidas	0,00	0,00	0,00	0,00	0,00	0,00	0,00	0,00	0,00
SUBTOTAL COM REFINANCIAMENTO (XII) = (X + XI)	15.102.200,00	18.933.944,96	2.657.784,72	7.911.586,39	11.022.358,57	2.623.646,61	7.742.147,76	11.191.797,20	7.124.356,03
SUPERÁVIT (XII)	—	—	—	—	—	—	265.269,22	—	—
TOTAL (XIV) = (XII + XIII)	15.102.200,00	18.933.944,96	2.657.784,72	7.911.586,39	—	2.623.646,61	8.007.416,98	—	7.124.356,03

FONTE:

Paulo Luiz Paumoz
PREFEITO

Rodrigo Scatolin
Contador
CRC Nº PR-047066/O-4

Valdemir Gonçalves
MUNICÍPIO DE IBEMA
Controle Interno



Município de Ibema - PR
RELATÓRIO RESUMIDO DA EXECUÇÃO ORÇAMENTÁRIA
DEMONSTRATIVO DA EXECUÇÃO DAS DESPESAS POR FUNÇÃO/SUBFUNÇÃO
JANEIRO A JUNHO 2016 (BIMESTRE MAIO - JUNHO)
Entidade: PREFEITURA MUNICIPAL DE IBEMA

RREO - Anexo 2 (LRF, Art. 52, inciso II, alínea "c")

R\$ 1,00

FUNÇÃO/SUBFUNÇÃO	DOTAÇÃO INICIAL	DOTAÇÃO ATUALIZADA (e)	DESPESAS EMPENHADAS		%	SALDO (c) = (e-b)	DESPESAS LIQUIDADAS		%	SALDO (e) = (a-d)
			No Bimestre	Até o Bimestre (b)			(b/total b)	No Bimestre		
DESPESAS (EXCETO INTRA-ORÇAMENTÁRIAS) (f)	15.102.200,00	18.933.944,96	2.657.784,72	7.911.586,39	100,00	11.022.358,57	2.623.646,61	7.742.147,76	100,00	11.191.797,20
Administração	1.533.485,00	1.647.786,34	326.735,13	1.003.887,74	12,69	643.898,60	322.740,47	997.762,69	12,89	650.023,45
Planejamento e Orçamento	107.500,00	107.500,00	18.112,64	57.825,42	0,73	48.674,58	18.112,64	57.825,42	0,75	49.674,58
Administração Geral	1.364.575,00	1.478.876,34	298.536,41	914.380,22	11,56	564.496,12	294.541,75	908.255,37	11,73	570.620,97
Controle Interno	61.410,00	61.410,00	10.086,08	31.682,10	0,40	29.727,90	10.086,08	31.682,10	0,41	29.727,90
Defesa Nacional	60.000,00	60.000,00	8.838,02	27.058,56	0,34	32.941,44	8.838,02	27.058,56	0,35	32.941,44
Defesa Terrestre	60.000,00	60.000,00	8.838,02	27.058,56	0,34	32.941,44	8.838,02	27.058,56	0,35	32.941,44
Assistência Social	1.192.498,00	1.410.336,98	165.974,61	562.525,68	7,11	847.811,30	184.492,45	532.441,89	6,88	877.895,09
Assistência à Criança e ao Adolescente	321.940,00	327.440,00	35.261,88	150.847,11	1,91	176.592,89	58.871,02	133.647,40	1,73	193.792,60
Assistência Comunitária	870.558,00	1.082.896,98	130.712,73	411.678,57	5,20	671.218,41	125.621,43	386.794,49	5,15	684.102,49
Previdência Social	12.000,00	12.000,00	1.780,00	5.280,00	0,07	6.720,00	1.780,00	5.280,00	0,07	6.720,00
Previdência do Regime Estatutário	12.000,00	12.000,00	1.780,00	5.280,00	0,07	6.720,00	1.780,00	5.280,00	0,07	6.720,00
Saúde	4.050.605,00	4.903.084,70	638.156,32	2.092.091,95	26,44	2.810.972,75	624.770,72	2.036.361,51	26,30	2.866.703,19
Atenção Básica	2.579.305,00	2.816.643,01	407.472,48	1.320.455,00	16,69	1.496.188,01	396.312,19	1.269.923,08	16,40	1.546.719,83
Assistência Hospitalar e Ambulatorial	1.223.400,00	1.511.808,57	198.435,31	679.439,93	8,59	832.368,64	198.208,00	674.241,41	8,71	837.567,16
Vigilância Sanitária	76.900,00	162.200,00	4.380,42	13.468,40	0,17	146.713,60	4.380,42	13.468,40	0,17	148.713,60
Vigilância Epidemiológica	171.000,00	412.413,12	25.870,11	78.710,62	0,99	333.702,50	25.870,11	78.710,62	1,02	333.702,50
Educação	5.324.892,00	5.455.504,48	907.881,07	2.633.173,18	33,28	2.822.331,30	878.690,71	2.568.914,39	33,18	2.886.590,09
Ensino Fundamental	2.889.692,00	3.011.217,59	574.170,12	1.540.759,36	19,47	1.470.458,23	560.595,26	1.505.752,53	19,45	1.505.465,06
Ensino Superior	80.000,00	80.000,00	0,00	80.000,00	1,01	0,00	0,00	80.000,00	1,03	0,00
Educação Infantil	1.925.200,00	1.934.286,89	284.699,65	864.887,37	10,93	1.069.399,52	269.084,15	835.635,41	10,79	1.088.651,48
Educação de Jovens e Adultos	29.000,00	29.000,00	0,00	2.744,20	0,03	26.255,80	0,00	2.744,20	0,04	26.255,80
Educação Especial	111.000,00	111.000,00	23.644,66	68.812,08	0,87	42.187,92	23.644,66	68.812,08	0,89	42.187,92
Refinanciamento da Dívida Interna	290.000,00	290.000,00	25.366,64	75.970,17	0,96	214.029,83	25.366,64	75.970,17	0,98	214.029,83
Cultura	177.500,00	110.718,25	10.498,23	37.249,10	0,47	73.469,15	10.498,23	37.249,10	0,48	73.469,15
Difusão Cultural	177.500,00	110.718,25	10.498,23	37.249,10	0,47	73.469,15	10.498,23	37.249,10	0,48	73.469,15
Urbanismo	585.425,00	1.746.337,53	91.705,75	300.157,56	3,79	1.446.179,97	91.678,00	300.129,81	3,88	1.446.207,72
Infra-Estrutura Urbana	467.125,00	1.613.999,48	72.821,11	239.845,69	3,03	1.374.143,79	72.793,36	239.817,94	3,10	1.374.171,54
Serviços Urbanos	118.300,00	132.348,05	18.884,64	60.311,87	0,76	72.038,18	18.884,64	60.311,87	0,78	72.038,18
Gestão Ambiental	588.000,00	588.000,00	100.721,73	296.721,73	3,75	291.278,27	100.721,73	296.721,73	3,83	291.278,27
Preservação e Conservação Ambiental	588.000,00	588.000,00	100.721,73	296.721,73	3,75	291.278,27	100.721,73	296.721,73	3,83	291.278,27
Agricultura	74.400,00	251.532,52	167.433,50	205.572,92	2,60	45.959,60	167.433,50	205.572,92	2,66	45.959,60
Extensão Rural	74.400,00	251.532,52	167.433,50	205.572,92	2,60	45.959,60	167.433,50	205.572,92	2,66	45.959,60

Continua 1/2



Continuação 2/2

Município de Ibema - PR
RELATÓRIO RESUMIDO DA EXECUÇÃO ORÇAMENTÁRIA
DEMONSTRATIVO DA EXECUÇÃO DAS DESPESAS POR FUNÇÃO/SUBFUNÇÃO
ORÇAMENTOS FISCAL E DA SEGURIDADE SOCIAL
JANEIRO A JUNHO 2016/BIMESTRE MAIO - JUNHO
Entidade: PREFEITURA MUNICIPAL DE IBEMA

FUNÇÃO/SUBFUNÇÃO	DOTAÇÃO INICIAL	DOTAÇÃO ATUALIZADA (a)	DESPESAS EMPENHADAS		SALDO (c) = (a-b)	DESPESAS LIQUIDADAS		SALDO (e) = (a-d)
			No Bimestre	Até o Bimestre (b)		% (b/total b)	No Bimestre	
DESPESAS (EXCETO INTRA-ORÇAMENTÁRIAS) (I)	15.102.200,00	18.933.944,96	2.657.784,72	7.911.586,39	11.022.358,57	2.623.946,61	7.742.147,76	11.191.797,20
Energia	379.000,00	379.000,00	63.854,90	189.956,96	189.043,04	63.854,90	189.956,96	189.043,04
Refinanciamento da Dívida Interna	379.000,00	379.000,00	63.854,90	189.956,96	189.043,04	63.854,90	189.956,96	189.043,04
Transporte	612.400,00	1.678.862,85	116.631,83	406.765,89	1.272.096,96	107.399,30	396.990,98	1.281.871,87
Transporte Rodoviário	612.400,00	1.678.862,85	116.631,83	406.765,89	1.272.096,96	107.399,30	396.990,98	1.281.871,87
Desporto e Lazer	252.000,00	430.806,31	34.984,73	72.783,15	353.013,16	36.161,68	69.355,05	381.451,26
Desporto Comunitário	247.000,00	425.806,31	34.984,73	72.783,15	353.013,16	36.161,68	69.355,05	356.451,26
Lazer	5.000,00	5.000,00	0,00	0,00	5.000,00	0,00	0,00	5.000,00
Encargos Especiais	180.495,00	180.495,00	24.606,90	78.351,97	102.143,03	24.606,90	78.351,97	102.143,03
Outros Encargos Especiais	180.495,00	180.495,00	24.606,90	78.351,97	102.143,03	24.606,90	78.351,97	102.143,03
RESERVA DE CONTINGÊNCIA	79.500,00	79.500,00	0,00	0,00	79.500,00	0,00	0,00	79.500,00
TOTAL (III) = (I + II)	15.102.200,00	18.933.944,96	2.657.784,72	7.911.586,39	11.022.358,57	2.623.946,61	7.742.147,76	11.191.797,20

FONTE:

¹ Representa uma dotação global sem destinação específica a determinado órgão, unidade orçamentária, programa ou categoria econômica, cujos recursos serão utilizados para abertura de créditos adicionais, não sendo portanto uma função. É apresentada neste demonstrativo por constar no orçamento.



RS,1.00

Município de Ibema
RELATÓRIO RESUMIDO DA EXECUÇÃO ORÇAMENTÁRIA
DEMONSTRATIVO DA RECEITA CORRENTE LÍQUIDA
ORÇAMENTOS FISCAL E DA SEGURIDADE SOCIAL
JULHO/2015 A JUNHO/2016
Entidade: PREFEITURA MUNICIPAL DE IBEMA

ESPECIFICAÇÃO	EVOLUÇÃO DA RECEITA REALIZADA NOS ÚLTIMOS 12 MESES												TOTAL (ÚLT. 12 MESES)
	Jul/15	Agosto/15	Sep/15	Out/15	Nov/15	Dez/15	Jan/16	Fev/16	Mar/16	Abr/16	Mai/16	Jun/16	
RECEITAS CORRENTES (I)	1.298.213,33	1.283.825,74	1.295.371,22	1.474.930,11	1.393.140,89	2.004.851,39	1.655.703,28	1.823.300,50	1.487.429,48	1.321.008,09	1.702.863,58	1.427.475,42	17.968.122,03
Recita Tributária	95.900,91	138.352,28	93.425,96	169.292,18	151.408,89	108.794,68	102.451,10	93.792,22	130.816,89	150.598,47	203.024,66	117.605,67	1.546.459,99
I.P.T.U.	4.546,44	3.802,69	1.643,18	1.761,95	1.263,31	3.833,23	1.203,11	1.156,06	2.327,97	29.435,51	95.029,84	45.901,39	191.930,96
I.S.S.	10.920,50	75.216,54	48.438,68	47.184,30	95.025,04	46.300,35	47.667,74	51.471,23	53.724,60	53.413,70	50.776,03	45.628,15	660.317,92
I.T.B.I.	17.717,53	21.826,25	22.002,76	73.115,74	4.324,27	10.760,00	6.100,00	2.300,00	6.460,00	840,00	9.980,00	4.900,00	154.648,51
I.R.R.F.	16.447,88	16.746,80	16.741,34	15.955,59	23.999,39	15.434,01	30.112,07	25.024,46	30.213,35	30.213,35	27.720,67	1.625,05	288.033,15
Outras Receitas Tributárias	0,00	0,00	0,00	0,00	0,00	0,00	17.366,18	13.630,45	38.045,10	0,00	20.518,12	19.751,06	251.529,85
Recita de Contribuições	23.308,09	18.778,76	20.202,78	19.534,31	16.600,70	16.771,55	16.961,52	20.281,29	22.432,64	16.382,04	16.024,45	15.752,10	223.030,23
Recita Patrimonial	0,00	0,00	0,00	0,00	0,00	0,00	0,00	0,00	0,00	0,00	0,00	0,00	0,00
Recita Agropecuária	0,00	0,00	0,00	0,00	0,00	0,00	0,00	0,00	0,00	0,00	0,00	0,00	0,00
Recita Industrial	15.941,54	18.773,74	20.903,67	24.187,75	16.407,36	29.231,73	6.262,25	7.717,58	31.301,32	23.398,92	22.320,74	18.646,77	235.983,37
Recita Serviços	1.160.296,99	1.086.762,91	1.150.450,50	1.270.014,81	1.202.587,06	1.845.340,34	1.528.329,53	1.500.098,62	1.301.457,84	1.129.080,17	1.455.178,19	1.271.151,63	15.913.110,59
Transferências Correntes	473.490,76	552.780,54	461.690,28	555.480,08	563.308,23	862.236,39	648.180,45	811.428,22	492.876,60	585.924,43	778.138,05	649.694,27	7.251.228,31
Cota-Parte do FPM	257.901,67	211.405,28	338.645,64	273.962,25	239.877,14	356.672,77	238.212,54	246.469,64	335.994,87	221.741,10	316.309,75	251.729,03	3.279.063,88
Cota-Parte do IPVA	22.715,68	19.525,79	13.062,31	12.114,19	8.285,73	9.097,86	189.194,87	91.849,87	99.990,88	31.618,69	17.721,04	14.933,81	521.140,75
Cota-Parte do ITR	33,00	2.054,14	3.969,89	49.362,70	2.990,10	2.929,67	9.465,24	65,30	2.068,42	3.812,84	2.857,98	5.653,98	80.903,96
Transferências LC 87/1996	2.074,56	2.074,56	2.074,56	2.074,56	2.074,56	2.074,56	2.016,89	2.016,89	2.016,89	2.016,84	2.016,84	2.016,84	24.548,85
Transferências LC 61/1989	3.590,16	3.820,10	3.806,24	4.418,42	4.025,59	3.975,00	4.691,31	3.559,76	3.475,45	3.566,09	4.049,58	2.499,70	43.390,40
Transferências do FUNDEB	218.059,72	174.683,35	243.332,53	213.653,83	192.562,99	289.113,21	248.485,93	247.895,38	281.195,02	189.285,27	221.741,06	227.167,30	2.727.167,59
Outras Transferências Correntes	182.431,44	131.419,15	84.221,84	188.928,78	159.352,72	519.240,85	211.052,30	96.793,56	85.998,71	92.134,81	111.311,09	123.870,70	1.963.667,75
Outras Receitas Correntes	2.792,90	8.158,05	10.388,31	1.921,06	6.148,88	4.712,91	1.890,88	1.420,79	1.640,49	6.317,54	2.855,25	49.537,85	0,00
(-) Restituições/Restituições/Descostos	0,00	0,00	0,00	0,00	0,00	0,00	0,00	0,00	0,00	0,00	0,00	0,00	0,00
DEDUÇÕES (II)	151.960,96	158.531,89	164.579,03	173.485,67	170.134,14	211.397,06	213.755,96	231.081,58	187.470,27	189.535,78	224.424,45	184.095,33	2.240.452,34
Contrib. do Servidor para o Plano de Previdência e Rendim. Aplic. Financeiras RPPS	0,00	0,00	0,00	0,00	0,00	0,00	0,00	0,00	0,00	0,00	0,00	0,00	0,00
Compensação Financ. entre Regimes Previdência	151.960,96	158.531,89	164.579,03	173.485,67	170.134,14	211.397,06	213.755,96	231.081,58	187.470,27	189.535,78	224.424,45	184.095,33	2.240.452,34
Dedução de Receita para Formação do FUNDEB	0,00	0,00	0,00	0,00	0,00	0,00	0,00	0,00	0,00	0,00	0,00	0,00	0,00
RECEITA CORRENTE LÍQUIDA (III) = (I) - (II)	1.146.252,37	1.125.293,85	1.130.792,19	1.301.444,44	1.223.015,75	1.793.454,31	1.441.947,32	1.392.218,92	1.299.959,21	1.151.472,31	1.478.439,13	1.243.380,09	15.727.669,69

Rodrigo Scatolin
Rodrigo Scatolin
Contador
CRC Nº PR-047066/O-4

Raulo Luiz Frazuel
Raulo Luiz Frazuel
PREFEITO

Vilmar Antônio Gonçalves
Vilmar Antônio Gonçalves
MUNICÍPIO DE IBEMA
Controle Interno



MUNICÍPIO DE IBEMA - PR
RELATÓRIO RESUMIDO DA EXECUÇÃO ORÇAMENTÁRIA
DEMONSTRATIVO DAS RECEITAS E DESPESAS COM MANUTENÇÃO E DESENVOLVIMENTO DO ENSINO - MDE
ORÇAMENTOS FISCAL E DA SEGURIDADE SOCIAL
JANEIRO A JUNHO 2016/BIMESTRE MAIO - JUNHO
Entidade: PREFEITURA MUNICIPAL DE IBEMA

R\$ 1,00

RREO - ANEXO X (LDB, art. 72)

RECEITAS DO ENSINO


RECEITA RESULTANTE DE IMPOSTOS (caput do art. 212 da Constituição)	PREVISÃO INICIAL	PREVISÃO ATUALIZADA (a)	RECEITAS REALIZADAS		
			No Bimestre	Até o Bimestre (b)	% (c) = (b/a)x100
1- RECEITAS DE IMPOSTOS	1.393.400,00	1.393.400,00	280.361,13	652.080,17	46,80
1.1- Receita Resultante do Imposto sobre a Propriedade Predial e Territorial Urbana - IPTU	345.700,00	345.700,00	140.931,23	175.053,88	50,84
1.1.1- IPTU	284.200,00	284.200,00	137.805,32	168.261,57	58,50
1.1.2- Multas, Juros de Mora e Outros Encargos do IPTU	2.500,00	2.500,00	714,63	714,63	28,59
1.1.3- Dívida Ativa do IPTU	45.000,00	45.000,00	1.957,74	5.762,71	12,81
1.1.4- Multas, Juros de Mora, Atualização Monetária e Outros Encargos da Dívida Ativa do IPTU	27.500,00	27.500,00	453,54	2.314,97	8,42
1.1.5- (-) Deduções da Receita do IPTU	13.500,00	13.500,00	0,00	0,00	0,00
1.2- Receita Resultante do Imposto sobre Transmissão Inter Vivos - ITBI	150.000,00	150.000,00	13.480,00	29.180,00	19,45
1.2.1- ITBI	150.000,00	150.000,00	11.040,00	26.740,00	17,83
1.2.2- Multas, Juros de Mora e Outros Encargos do ITBI	-	0,00	0,00	0,00	0,00
1.2.3- Dívida Ativa do ITBI	-	0,00	2.000,00	2.000,00	0,00
1.2.4- Multas, Juros de Mora, Atualização Monetária e Outros Encargos da Dívida Ativa do ITBI	-	0,00	440,00	440,00	0,00
1.2.5- (-) Deduções da Receita do ITBI	-	0,00	0,00	0,00	0,00
1.3- Receita Resultante do Imposto sobre Serviços de Qualquer Natureza - ISS	657.000,00	657.000,00	96.604,18	302.881,45	46,10
1.3.1- ISS	650.000,00	650.000,00	96.482,91	302.002,85	46,46
1.3.2- Multas, Juros de Mora e Outros Encargos do ISS	2.500,00	2.500,00	141,27	878,60	35,14
1.3.3- Dívida Ativa do ISS	2.500,00	2.500,00	0,00	0,00	0,00
1.3.4- Multas, Juros de Mora, Atualização Monetária e Outros Encargos da Dívida Ativa do ISS	2.000,00	2.000,00	0,00	0,00	0,00
1.3.5- (-) Deduções da Receita do ISS	-	0,00	0,00	0,00	0,00
1.4- Receita Resultante do Imposto de Renda Retido na Fonte - IRRF	240.700,00	240.700,00	29.345,72	144.964,84	60,23
1.4.1- IRRF	240.700,00	240.700,00	29.345,72	144.964,84	60,23
1.4.2- Multas, Juros de Mora e Outros Encargos do IRRF	-	0,00	0,00	0,00	0,00
1.4.3- Dívida Ativa do IRRF	-	0,00	0,00	0,00	0,00
1.4.4- Multas, Juros de Mora, Atualização Monetária e Outros Encargos da Dívida Ativa do IRRF	-	0,00	0,00	0,00	0,00
1.4.5- (-) Deduções da Receita do IRRF	-	0,00	0,00	0,00	0,00
1.5- Receita Resultante do Imposto Territorial Rural - ITR (CF, art. 153, §4º, inciso III)	-	0,00	0,00	0,00	0,00
1.5.1- ITR	-	0,00	0,00	0,00	0,00
1.5.2- Multas, Juros de Mora e Outros Encargos do ITR	-	0,00	0,00	0,00	0,00
1.5.3- Dívida Ativa do ITR	-	0,00	0,00	0,00	0,00
1.5.4- Multas, Juros de Mora, Atualização Monetária e Outros Encargos da Dívida Ativa do ITR	-	0,00	0,00	0,00	0,00
1.5.5- (-) Deduções da Receita do ITR	-	0,00	0,00	0,00	0,00
2- RECEITA DE TRANSFERÊNCIAS CONSTITUCIONAIS E LEGAIS	11.170.000,00	11.170.000,00	2.042.600,87	6.051.825,05	54,18
2.1- Cota-Parte FPM	7.585.000,00	7.585.000,00	1.422.832,32	3.961.242,02	52,22
2.1.1- Parcela referente à CF, art. 159, I, alínea b	7.250.000,00	7.250.000,00	1.422.832,32	3.961.242,02	54,64
2.1.2- Parcela referente à CF, art. 159, I, alínea d e alínea e	335.000,00	335.000,00	0,00	0,00	0,00
2.2- Cota-Parte ICMS	3.150.000,00	3.150.000,00	568.038,78	1.600.476,93	50,81
2.3- ICMS-Desoneração - L.C. nº87/1996	37.500,00	37.500,00	4.033,88	12.101,49	32,27
2.4- Cota-Parte IPI-Exportação	67.500,00	67.500,00	6.459,28	21.751,89	32,23
2.5- Cota-Parte ITR	55.000,00	55.000,00	8.581,76	19.943,56	36,28
2.6- Cota-Parte IPVA	275.000,00	275.000,00	32.654,85	438.309,16	158,66
2.7- Cota-Parte IOF-Ouro	-	0,00	0,00	0,00	0,00
3- TOTAL DA RECEITA BRUTA DE IMPOSTOS (1 + 2)	12.563.400,00	12.563.400,00	2.322.962,00	6.703.905,22	53,36
RECEITAS ADICIONAIS PARA FINANCIAMENTO DO ENSINO	PREVISÃO INICIAL	PREVISÃO ATUALIZADA (a)	RECEITAS REALIZADAS		
			No Bimestre	Até o Bimestre (b)	% (c) = (b/a)x100
4- RECEITA DA APLICAÇÃO FINANCEIRA DE OUTROS RECURSOS DE IMPOSTOS VINC. AO ENSINO	2.500,00	2.500,00	62,39	126,53	5,06
5- RECEITA DE TRANSFERÊNCIAS DO FNDE	406.500,00	406.500,00	87.712,21	252.388,61	62,09
5.1- Transferências do Salário-Educação	250.000,00	250.000,00	42.091,33	142.065,74	56,83
5.2- Outras Transferências do FNDE	155.000,00	155.000,00	42.691,80	102.568,00	66,17
5.3- Aplicação Financeira dos Recursos do FNDE	1.500,00	1.500,00	2.929,08	7.754,87	516,99
6- RECEITA DE TRANSFERÊNCIAS DE CONVÊNIOS	-	0,00	48,30	137,11	0,00
6.1- Transferências de Convênios	-	0,00	0,00	0,00	0,00
6.2- Aplicação Financeira dos Recursos de Convênios	-	0,00	48,30	137,11	0,00
7- RECEITA DE OPERAÇÕES DE CRÉDITO	-	0,00	0,00	0,00	0,00
8- OUTRAS RECEITAS PARA FINANCIAMENTO DO ENSINO	-	0,00	0,00	0,00	0,00
9- TOTAL DAS RECEITAS ADICIONAIS PARA FINANCIAMENTO DO ENSINO (4 + 5 + 6 + 7 + 8)	409.000,00	409.000,00	87.822,90	252.652,25	61,77
FUNDEB					
RECEITAS DO FUNDEB	PREVISÃO INICIAL	PREVISÃO ATUALIZADA (a)	RECEITAS REALIZADAS		
			No Bimestre	Até o Bimestre (b)	% (c) = (b/a)x100
10- RECEITAS DESTINADAS AO FUNDEB	2.167.000,00	2.167.000,00	408.519,78	1.210.363,37	55,85
10.1- Cota-Parte FPM Destinada ao FUNDEB - (20% de 2.1.1)	1.450.000,00	1.450.000,00	284.566,44	792.248,28	54,64
10.2- Cota-Parte ICMS Destinada ao FUNDEB - (20% de 2.2)	630.000,00	630.000,00	113.607,70	320.095,26	50,81
10.3- ICMS-Desoneração Destinada ao FUNDEB - (20% de 2.3)	7.500,00	7.500,00	806,76	2.420,25	32,27
10.4- Cota-Parte IPI-Exportação Destinada ao FUNDEB - (20% de 2.4)	13.500,00	13.500,00	1.291,84	4.350,36	32,22
10.5- Cota-Parte ITR ou ITR Arrecadados Destinados ao FUNDEB - (20% de 2.5)	11.000,00	11.000,00	1.716,33	3.988,66	36,26
10.6- Cota-Parte IPVA Destinada ao FUNDEB - (20% de 2.6)	55.000,00	55.000,00	6.530,71	87.260,56	158,66
11- RECEITAS RECEBIDAS DO FUNDEB	2.908.500,00	2.908.500,00	450.461,11	1.421.079,56	48,86
11.1- Transferências de Recursos do FUNDEB	2.900.000,00	2.900.000,00	448.908,36	1.415.759,96	48,82
11.2- Complementação da União ao FUNDEB	-	0,00	0,00	0,00	0,00
11.3- Receita de Aplicação Financeira dos Recursos do FUNDEB	8.500,00	8.500,00	1.552,75	5.319,60	62,58
12- RESULTADO LÍQUIDO DAS TRANSFERÊNCIAS DO FUNDEB (11.1 - 10)	733.000,00	733.000,00	40.388,58	205.396,59	28,02
ACRÉSCIMO RESULTANTE DAS TRANSFERÊNCIAS DO FUNDEB	733.000,00	733.000,00	40.388,58	205.396,59	28,02
DECRÉSCIMO RESULTANTE DAS TRANSFERÊNCIAS DO FUNDEB	0,00	0,00	0,00	0,00	0,00




MUNICÍPIO DE IBEMA - PR
RELATÓRIO RESUMIDO DA EXECUÇÃO ORÇAMENTÁRIA
DEMONSTRATIVO DAS RECEITAS E DESPESAS COM MANUTENÇÃO E DESENVOLVIMENTO DO ENSINO - MDE
ORÇAMENTOS FISCAL E DA SEGURIDADE SOCIAL
JANEIRO A JUNHO 2016/BIMESTRE MAIO - JUNHO
Entidade: PREFEITURA MUNICIPAL DE IBEMA

Continuação 3/3

FLUXO FINANCEIRO DOS RECURSOS DO FUNDEB	VALOR
47- SALDO FINANCEIRO EM 31 DE DEZEMBRO DE 2015	35.805,38
48- (+) INGRESSO DE RECURSOS ATÉ O BIMESTRE	1.415.759,96
49- (-) PAGAMENTOS EFETUADOS ATÉ O BIMESTRE	1.413.226,49
50- (+) RECEITA DE APLICAÇÃO FINANCEIRA DOS RECURSOS ATÉ O BIMESTRE	5.319,60
51- (=) SALDO FINANCEIRO NO EXERCÍCIO ATUAL	43.658,45


Paulo Luiz Paschoa
PREFEITO


Rodrigo Scatolin
Contador
CRC Nº PR-047066/O-4


Vanuze E. Kemmrich Gonçalves
MUNICÍPIO DE IBEMA
Controle Interno



Município de Ibema - PR
RELATÓRIO RESUMIDO DA EXECUÇÃO ORÇAMENTÁRIA
DEMONSTRATIVO DA RECEITA DE IMPOSTOS LÍQUIDA E DAS DESPESAS PRÓPRIAS COM AÇÕES E SERVIÇOS PÚBLICOS DE SAÚDE
ORÇAMENTOS FISCAL E DA SEGURIDADE SOCIAL
JANEIRO A JUNHO 2016/BIMESTRE MAIO - JUNHO
Entidade: PREFEITURA MUNICIPAL DE IBEMA

ADCT. Art 77 - Anexo XVI

R\$ 1,00

RECEITAS PARA APURAÇÃO DA APLICAÇÃO EM AÇÕES E SERVIÇOS PÚBLICOS DE SAÚDE	PREVISÃO INICIAL	PREVISÃO ATUALIZADA (e)	RECEITAS REALIZADAS	
			Até o Bimestre (b)	% (b/a)*100
RECEITAS DE IMPOSTOS LÍQUIDA (I)	1.393.400,00	1.393.400,00	652.080,17	46,80
Imposto Predial e Territorial Urbano - IPTU	270.700,00	270.700,00	166.261,57	61,42
Imposto sobre Transmissão de Bens Intervivos - ITBI	150.000,00	150.000,00	26.740,00	17,83
Imposto sobre Serviços de Qualquer Natureza - ISS	650.000,00	650.000,00	302.002,85	46,46
Imposto de Renda Retido na Fonte - IRRF	240.700,00	240.700,00	144.964,84	60,23
Multas, Juros de Mora e Outros Encargos dos Impostos	5.000,00	5.000,00	1.593,23	31,86
Dívida Ativa dos Impostos	47.900,00	47.900,00	7.762,71	16,34
Multas, Juros de Mora e Outros Encargos da Dívida Ativa	29.500,00	29.500,00	2.754,97	9,34
RECEITA DE TRANSFERÊNCIAS CONSTITUCIONAIS E LEGAIS (II)	10.835.000,00	10.835.000,00	6.051.825,05	55,85
Cota-Parte FPM	7.250.000,00	7.250.000,00	3.961.242,02	54,64
Cota-Parte ITR	55.000,00	55.000,00	19.943,56	36,26
Cota-Parte IPVA	275.000,00	275.000,00	436.308,16	158,66
Cota-Parte ICMS	3.150.000,00	3.150.000,00	1.600.476,93	50,81
Cota-Parte IPI-Exportação	67.500,00	67.500,00	21.751,89	32,23
Compensações Financeiras Provenientes de Impostos e Transferências Constitucionais	37.500,00	37.500,00	12.101,49	32,27
Desoneração ICMS (LC 87/96)	37.500,00	37.500,00	12.101,49	32,27
Outras	0,00	0,00	0,00	0,00
TOTAL DAS RECEITAS PARA APURAÇÃO DA APLICAÇÃO EM AÇÕES E SERVIÇOS PÚBLICOS DE SAÚDE (III) = I + II	12.228.400,00	12.228.400,00	6.703.905,22	54,82
RECEITAS ADICIONAIS PARA FINANCIAMENTO DA SAÚDE	PREVISÃO INICIAL	PREVISÃO ATUALIZADA (c)	RECEITAS REALIZADAS	% (d/c)*100
TRANSFERÊNCIA DE RECURSOS DO SISTEMA ÚNICO DE SAÚDE-SUS	1.192.500,00	1.192.500,00	474.006,59	39,75
Provenientes da União	570.500,00	570.500,00	259.213,41	45,44
Provenientes dos Estados	425.000,00	425.000,00	111.800,00	26,31
Provenientes de Outros Municípios	0,00	0,00	0,00	0,00
Outras Receitas do SUS	197.000,00	197.000,00	102.993,18	52,28
TRANSFERÊNCIAS VOLUNTÁRIAS	0,00	0,00	14.484,86	0,00
RECEITAS DE OPERAÇÕES DE CRÉDITO VINCULADAS À SAÚDE	0,00	0,00	0,00	0,00
OUTRAS RECEITAS PARA FINANCIAMENTO DA SAÚDE	1.000,00	1.000,00	150,87	15,09
TOTAL RECEITAS ADICIONAIS PARA FINANCIAMENTO DA SAÚDE	1.193.500,00	1.193.500,00	488.652,32	40,94

Continua 1/4



Continuação 2/4

Município de Ibema - PR
RELATÓRIO RESUMIDO DA EXECUÇÃO ORÇAMENTÁRIA
**DEMONSTRATIVO DA RECEITA DE IMPOSTOS LÍQUIDA E DAS DESPESAS PRÓPRIAS COM
AÇÕES E SERVIÇOS PÚBLICOS DE SAÚDE**
ORÇAMENTOS FISCAL E DA SEGURIDADE SOCIAL
JANEIRO A JUNHO 2016/BIMESTRE MAIO - JUNHO
Entidade: PREFEITURA MUNICIPAL DE IBEMA

DESPESAS COM SAÚDE (Por Grupo de Natureza da Despesa)	DOTAÇÃO INICIAL	DOTAÇÃO ATUALIZADA (e)	DESPESAS EMPENHADAS		DESPESAS LIQUIDADAS	
			Até o Bimestre (f)	% (f/e)*100	Até o Bimestre (g)	% (g/e)*100
DESPESAS CORRENTES	4.001.960,00	4.713.057,64	2.073.726,97	44,00	2.021.313,57	42,89
Pessoal e Encargos Sociais	0,00	0,00	0,00	0,00	0,00	0,00
Juros e Encargos da Dívida	2.274.850,00	2.365.617,70	1.234.193,34	52,17	1.229.103,77	51,96
Outras Despesas Correntes	1.425,00	1.425,00	0,00	0,00	0,00	0,00
DESPESAS DE CAPITAL	1.725.685,00	2.346.014,94	839.533,63	35,79	782.209,80	33,77
Investimentos	48.645,00	190.007,06	18.364,88	9,67	15.047,94	7,92
Inversões Financeiras	46.105,00	187.487,06	16.931,94	9,03	15.047,94	8,03
	0,00	0,00	0,00	0,00	0,00	0,00

Continua 2/4



Continuação 3/4

Município de Ibema - PR
RELATÓRIO RESUMIDO DA EXECUÇÃO ORÇAMENTÁRIA
**DEMONSTRATIVO DA RECEITA DE IMPOSTOS LÍQUIDA E DAS DESPESAS PRÓPRIAS COM
AÇÕES E SERVIÇOS PÚBLICOS DE SAÚDE**
ORÇAMENTOS FISCAL E DA SEGURIDADE SOCIAL
JANEIRO A JUNHO 2016/BIMESTRE MAIO - JUNHO
Entidade: PREFEITURA MUNICIPAL DE IBEMA

DESPESAS COM SAÚDE (Por Grupo de Natureza da Despesa)	DOTAÇÃO INICIAL	DOTAÇÃO ATUALIZADA (e)	DESPESAS EMPENHADAS		DESPESAS LIQUIDADAS	
			Até o Bimestre (f)	% (f/e)*100	Até o Bimestre (g)	% (g/e)*100
DESPESAS DE CAPITAL	48.645,00	190.007,06	18.364,98	9,67	15.047,94	7,92
Amortização da Dívida	2.540,00	2.540,00	1.433,04	56,42	0,00	0,00
TOTAL DAS DESPESAS COM SAÚDE (IV)	4.050.605,00	4.903.064,70	2.092.091,95	42,67	2.096.361,51	41,53
DESPESAS COM SAÚDE NÃO COMPUTADAS PARA FINS DE APURAÇÃO DO PERCENTUAL MÍNIMO	DOTAÇÃO INICIAL	DOTAÇÃO ATUALIZADA	Até o Bimestre (h)	% (h/IV)*100	Até o Bimestre (i)	% (i/IV)*100
DESPESAS COM INATIVOS E PENSIONISTAS	0,00	0,00	0,00	0,00	0,00	0,00
DESPESA COM ASSISTÊNCIA À SAÚDE QUE NÃO ATENDE AO PRINCÍPIO DE ACESSO UNIVERSAL	0,00	0,00	0,00	0,00	0,00	0,00
DESPESAS CUSTEADAS COM OUTROS RECURSOS	1.290.000,00	2.174.635,70	556.065,07	26,58	518.128,44	25,44
Recursos de Transferência do Sistema Único de Saúde - SUS	792.500,00	1.219.431,38	362.605,65	17,33	325.308,32	15,97
Outros Recursos	97.500,00	97.500,00	0,00	0,00	0,00	0,00
OUTRAS AÇÕES E SERVIÇOS NÃO COMPUTADOS	400.000,00	857.704,32	193.459,22	9,25	192.820,12	9,47
RESTOS/CONTAS A PAGAR INSCRITOS NO EXERCÍCIO SEM DISPONIBILIDADE FINANCEIRA	0,00	0,00	702,00	0,03	702,00	0,03
DESPESAS CUSTEADAS COM DISPONIBILIDADE DE CAIXA VINCULADA AOS RESTOS A PAGAR CANCELADOS	0,00	0,00	116.319,81	5,56	116.319,81	5,71
DESPESAS CUSTEADAS COM RECURSOS VINCULADOS À PARCELA DO PERCENTUAL MÍNIMO QUE NÃO FOI APLICADA EM AÇÕES E SERVIÇOS DE SAÚDE EM EXERCÍCIOS ANTERIORES	0,00	0,00	0,00	0,00	0,00	0,00
SUPERÁVIT FINANCEIRO DE EXERCÍCIO ANTERIOR NÃO APLICADO EM AÇÕES E SERVIÇOS PÚBLICOS DE SAÚDE	0,00	0,00	0,00	0,00	0,00	0,00
TOTAL DAS DESPESAS COM AÇÕES E SERVIÇOS PÚBLICOS DE SAÚDE NÃO COMPUTADAS (V)	1.290.000,00	2.174.635,70	673.086,88	32,17	635.150,25	31,19
TOTAL DAS DESPESAS COM AÇÕES E SERVIÇOS PÚBLICOS DE SAÚDE (VI) = (IV + V)	2.760.605,00	2.728.429,00	1.419.005,07	10,50	1.401.211,26	10,34
PERCENTUAL DE APLICAÇÃO EM AÇÕES E SERVIÇOS PÚBLICOS DE SAÚDE SOBRE A RECEITA DE IMPOSTOS LÍQUIDA E TRANSFERÊNCIAS CONSTITUCIONAIS E LEGAIS (VII%) = (VI/IIIb x 100) - LIMITE CONSTITUCIONAL 15%						20,90
VALOR REFERENTE À DIFERENÇA ENTRE O VALOR EXECUTADO E O LIMITE MÍNIMO CONSTITUCIONAL [(IIIb * 15%) - VI]						-395.625,48

Continuação 3/4



Continuação 4/4

Município de Ibema - PR
RELATÓRIO RESUMIDO DA EXECUÇÃO ORÇAMENTÁRIA
DEMONSTRATIVO DA RECEITA DE IMPOSTOS LÍQUIDA E DAS DESPESAS PRÓPRIAS COM AÇÕES E SERVIÇOS PÚBLICOS DE SAÚDE
ORÇAMENTOS FISCAL E DA SEGURIDADE SOCIAL
JANEIRO A JUNHO 2016/BIMESTRE MAIO - JUNHO
Entidade: PREFEITURA MUNICIPAL DE IBEMA

EXECUÇÃO DE RESTOS A PAGAR NÃO PROCESSADOS INSCRITOS COM DISPONIBILIDADE DE CAIXA	INSCRITOS	CANCELADOS/ PRESCRITOS	PAGOS	A PAGAR	PARCELA CONSIDERADA NO LIMITE
Inscritos em 2016	0,00	0,00	0,00	0,00	0,00

CONTROLE DOS RESTOS A PAGAR CANCELADOS OU PRESCRITOS PARA FINS DE APLICAÇÃO DA DISPONIBILIDADE DE CAIXA CONFORME ARTIGO 24, §1º E 2º	RESTOS A PAGAR CANCELADOS OU PRESCRITOS	
	SALDO INICIAL	DESPESAS CUSTEADAS NO EXERCÍCIO DE REFERÊNCIA (j)
Restos a Pagar Cancelados ou Prescritos em 2016	0,00	0,00

CONTROLE DO VALOR REFERENTE AO PERCENTUAL MÍNIMO NÃO CUMPRIDO EM EXERCÍCIOS ANTERIORES PARA FINS DE APLICAÇÃO DOS RECURSOS VINCULADOS CONFORME ADICIONAIS DE F. 26	LIMITE NÃO CUMPRIDO	
	SALDO INICIAL	DESPESAS CUSTEADAS NO EXERCÍCIO DE REFERÊNCIA (k)
Diferença de limite não cumprido em 2016	0,00	0,00

DESPESAS COM SAÚDE (Por Subtítulo)	DOTAÇÃO INICIAL	DOTAÇÃO ATUALIZADA	DESPESAS EMPENHADAS		DESPESAS LIQUIDADAS	
			Até Bimestre (l)	% (l/Total)*100	Até Bimestre (m)	% (m/Total)*100
Atenção Básica	2.579.305,00	2.816.643,01	1.320.455,00	63,12	1.269.923,08	62,36
Assistência Hospitalar e Ambulatorial	1.223.400,00	1.511.808,57	679.439,93	32,48	674.241,41	33,11
Suporte Profilático e Terapêutico	0,00	0,00	0,00	0,00	0,00	0,00
Vigilância Sanitária	76.900,00	162.200,00	13.486,40	0,64	13.486,40	0,66
Vigilância Epidemiológica	171.000,00	412.413,12	78.710,62	3,76	78.710,62	3,87
Alimentação e Nutrição	0,00	0,00	0,00	0,00	0,00	0,00
Outras Subfunções	0,00	0,00	0,00	0,00	0,00	0,00
TOTAL	4.050.605,00	4.903.064,70	2.092.091,95	100,00	2.036.361,51	100,00

Paulo Luiz Faurmezt
PREFEITO

Rogério Scatolin
Contador
CRC Nº PR-047066/O-4

Paulo E. Kemnitz Gasparr
MUNICÍPIO DE IBEMA
Controle Interno



Município de Ibema - PR
RELATÓRIO RESUMIDO DA EXECUÇÃO ORÇAMENTÁRIA
DEMONSTRATIVO DAS RECEITAS E DESPESAS PREVIDENCIÁRIAS DO REGIME PRÓPRIO DE PREVIDÊNCIA DOS SERVIDORES
ORÇAMENTOS FISCAL E DA SEGURIDADE SOCIAL
JANEIRO A JUNHO 2016/BIMESTRE MAIO - JUNHO
Entidade: PREFEITURA MUNICIPAL DE IBEMA

RECEITAS	PREVISÃO INICIAL	PREVISÃO ATUALIZADA	RECEITAS REALIZADAS		RS 1,00
			Até o Bimestre/2016	Até o Bimestre/2015	
RECEITAS PREVIDENCIÁRIAS-RPPS (EXCETO INTRA-ORÇAMENTÁRIAS) (I)	0,00	0,00	0,00	0,00	0,00
RECEITAS CORRENTES	0,00	0,00	0,00	0,00	0,00
Recetta de Contribuições dos Segurados	0,00	0,00	0,00	0,00	0,00
Pessoal Civil	0,00	0,00	0,00	0,00	0,00
Ativo	0,00	0,00	0,00	0,00	0,00
Inativo	0,00	0,00	0,00	0,00	0,00
Pensionista	0,00	0,00	0,00	0,00	0,00
Pessoal Militar	0,00	0,00	0,00	0,00	0,00
Ativo	0,00	0,00	0,00	0,00	0,00
Inativo	0,00	0,00	0,00	0,00	0,00
Pensionista	0,00	0,00	0,00	0,00	0,00
Para Cobertura de Déficit Atuarial	0,00	0,00	0,00	0,00	0,00
Em Regime de Débitos e Parcelamentos	0,00	0,00	0,00	0,00	0,00
Outras Receitas de Contribuições	0,00	0,00	0,00	0,00	0,00
Recetta Patrimonial	0,00	0,00	0,00	0,00	0,00
Receitas Imobiliárias	0,00	0,00	0,00	0,00	0,00
Receitas de Valores Mobiliários	0,00	0,00	0,00	0,00	0,00
Outras Receitas Patrimoniais	0,00	0,00	0,00	0,00	0,00
Recetta de Serviços	0,00	0,00	0,00	0,00	0,00
Outras Receitas Correntes	0,00	0,00	0,00	0,00	0,00
Compensação Previdenciária do RGPS para o RPPS	0,00	0,00	0,00	0,00	0,00
Demais Receitas Correntes	0,00	0,00	0,00	0,00	0,00
RECEITAS DE CAPITAL	0,00	0,00	0,00	0,00	0,00
Alienação de Bens, Direitos e Ativos	0,00	0,00	0,00	0,00	0,00
Amortização de Empréstimos	0,00	0,00	0,00	0,00	0,00
Outras Receitas de Capital	0,00	0,00	0,00	0,00	0,00
RECEITAS PREVIDENCIÁRIAS-RPPS (INTRA-ORÇAMENTÁRIAS) (II)	0,00	0,00	0,00	0,00	0,00
TOTAL DAS RECEITAS PREVIDENCIÁRIAS - RPPS (III) = (I + II)	0,00	0,00	0,00	0,00	0,00
DESPESAS					
DESPESAS PREVIDENCIÁRIAS - RPPS (EXCETO INTRA-ORÇAMENTÁRIAS)					
ADMINISTRAÇÃO					
Despesas Correntes	0,00	0,00	0,00	0,00	0,00
Despesas de Capital	0,00	0,00	0,00	0,00	0,00
PREVIDÊNCIA SOCIAL	0,00	0,00	0,00	0,00	0,00
TOTAL DAS DESPESAS PREVIDENCIÁRIAS - RPPS (EXCETO INTRA-ORÇAMENTÁRIAS)	0,00	0,00	0,00	0,00	0,00
DESPESAS EMPENHADAS					
Até o Bimestre/2016	0,00	0,00	0,00	0,00	0,00
Até o Bimestre/2015	0,00	0,00	0,00	0,00	0,00
DOTAÇÃO ATUALIZADA					
Até o Bimestre/2016	0,00	0,00	0,00	0,00	0,00
Até o Bimestre/2015	0,00	0,00	0,00	0,00	0,00
DESPESAS LIQUIDADAS					
Até o Bimestre/2016	0,00	0,00	0,00	0,00	0,00
Até o Bimestre/2015	0,00	0,00	0,00	0,00	0,00

[Assinatura]
Continua 1/4



Continuação 2/4

Município de Ibema - PR
RELATÓRIO RESUMIDO DA EXECUÇÃO ORÇAMENTÁRIA
DEMONSTRATIVO DAS RECEITAS E DESPESAS PREVIDENCIÁRIAS DO REGIME PRÓPRIO DE PREVIDÊNCIA DOS SERVIDORES
ORÇAMENTOS FISCAL E DA SEGURIDADE SOCIAL
JANEIRO A JUNHO 2016/BIMESTRE MAIO - JUNHO
Entidade: PREFEITURA MUNICIPAL DE IBEMA

DESPESAS	DOTAÇÃO INICIAL	DOTAÇÃO ATUALIZADA	DESPESAS EMPENHADAS		DESPESAS LIQUIDADAS	
			Até o Bimestre/2016	Até o Bimestre/2015	Até o Bimestre/2016	Até o Bimestre/2015
Pessoal Civil	0,00	0,00	0,00	0,00	0,00	0,00
Aposentadorias	0,00	0,00	0,00	0,00	0,00	0,00
Pensões	0,00	0,00	0,00	0,00	0,00	0,00
Outros Benefícios Previdenciários	0,00	0,00	0,00	0,00	0,00	0,00
Pessoal Militar	0,00	0,00	0,00	0,00	0,00	0,00
Reformas	0,00	0,00	0,00	0,00	0,00	0,00
Pensões	0,00	0,00	0,00	0,00	0,00	0,00
Outros Benefícios Previdenciários	0,00	0,00	0,00	0,00	0,00	0,00
Outras Despesas Previdenciárias	0,00	0,00	0,00	0,00	0,00	0,00
Compensação Previdenciária do RPPS e o RGPS	0,00	0,00	0,00	0,00	0,00	0,00
Demais Despesas Previdenciárias	0,00	0,00	0,00	0,00	0,00	0,00
DESPESAS PREVIDENCIÁRIAS - RPPS (INTRA-ORÇAMENTÁRIA) (V)	0,00	0,00	0,00	0,00	0,00	0,00
TOTAL DAS DESPESAS PREVIDENCIÁRIAS - RPPS (VI) = (IV + V)	0,00	0,00	0,00	0,00	0,00	0,00
RESULTADO PREVIDENCIÁRIO (VII) = (III - VI)	0,00	0,00	-	-	0,00	0,00
APORTES REALIZADOS						
APORTES DE RECURSOS PARA O REGIME PRÓPRIO DE PREVIDÊNCIA DO SERVIDOR						
TOTAL DOS APORTES PARA O RPPS						
Piano Financeiro						0,00
Recursos para Cobertura de Insuficiências Financeiras						0,00
Recursos para Formação de Reserva						0,00
Outros Aportes para o RPPS						0,00
Piano Previdenciário						0,00
Recursos para Cobertura de Déficit Financeiro						0,00
Recursos para Cobertura de Déficit Atual						0,00
Outros Aportes para o RPPS						0,00
PREVISÃO ORÇAMENTÁRIA						
Valor						0,00
BENS E DIREITOS DO RPPS						
Caixa		2016	2015			0,00
						0,00

Continua 2/4



Continuação 3/4

Município de Ibema - PR
RELATÓRIO RESUMIDO DA EXECUÇÃO ORÇAMENTÁRIA
DEMONSTRATIVO DAS RECEITAS E DESPESAS PREVIDENCIÁRIAS DO REGIME PRÓPRIO DE PREVIDÊNCIA DOS SERVIDORES
ORÇAMENTOS FISCAL E DA SEGURIDADE SOCIAL
JANEIRO A JUNHO 2016/BIMESTRE MAIO - JUNHO
Entidade: PREFEITURA MUNICIPAL DE IBEMA

BENS E DIREITOS DO RPPS	PERÍODO DE REFERÊNCIA			
	2016		2015	
	PREVISÃO INICIAL	PREVISÃO ATUALIZADA	Até o Bimestre/2016	Até o Bimestre/2015
Bancos Conta Movimento	0,00	0,00	0,00	0,00
Investimentos	0,00	0,00	0,00	0,00
Outros Bens e Direitos	0,00	0,00	0,00	0,00
RECEITAS INTRA-ORÇAMENTÁRIAS - RPPS				
RECEITAS PREVIDENCIÁRIAS-RPPS (INTRA-ORÇAMENTÁRIAS)				
RECEITAS CORRENTES (VIII)				
Recetta de Contribuições Patronais	0,00	0,00	0,00	0,00
Pessoal Civil	0,00	0,00	0,00	0,00
Ativo	0,00	0,00	0,00	0,00
Inativo	0,00	0,00	0,00	0,00
Pensionista	0,00	0,00	0,00	0,00
Pessoal Militar	0,00	0,00	0,00	0,00
Ativo	0,00	0,00	0,00	0,00
Inativo	0,00	0,00	0,00	0,00
Pensionista	0,00	0,00	0,00	0,00
Para Cobertura de Déficit Atuarial	0,00	0,00	0,00	0,00
Em Regime de Débitos e Parcelamentos	0,00	0,00	0,00	0,00
Outras Receitas de Contribuições	0,00	0,00	0,00	0,00
Recetta Patrimonial	0,00	0,00	0,00	0,00
Receltas Imobiliárias	0,00	0,00	0,00	0,00
Receltas de Valores Mobiliários	0,00	0,00	0,00	0,00
Outras Receltas Patrimoniais	0,00	0,00	0,00	0,00
Recetta de Serviços	0,00	0,00	0,00	0,00
Outras Receltas Correntes	0,00	0,00	0,00	0,00
RECEITAS DE CAPITAL (IX)				
Alienação de Bens, Direitos e Ativos	0,00	0,00	0,00	0,00
Amortização de Empréstimos	0,00	0,00	0,00	0,00
Outras Receltas de Capital	0,00	0,00	0,00	0,00
TOTAL DAS RECEITAS PREVIDENCIÁRIAS - INTRA-ORÇAMENTÁRIAS	0,00	0,00	0,00	0,00
(XI) = (VIII + IX - X)				

Continua 3/4



Continuação 4/4

Município de Ibema - PR
RELATÓRIO RESUMIDO DA EXECUÇÃO ORÇAMENTÁRIA
DEMONSTRATIVO DAS RECEITAS E DESPESAS PREVIDENCIÁRIAS DO REGIME PRÓPRIO DE PREVIDÊNCIA DOS SERVIDORES
ORÇAMENTOS FISCAL E DA SEGURIDADE SOCIAL
JANEIRO A JUNHO 2016/BIMESTRE MAIO - JUNHO
Entidade: PREFEITURA MUNICIPAL DE IBEMA

DESPESAS INTRA-ORÇAMENTÁRIAS - RPPS	DOTAÇÃO INICIAL	DOTAÇÃO ATUALIZADA	DESPESAS EMPENHADAS		DESPESAS LIQUIDADAS	
			Até o Bimestre/2016	Até o Bimestre/2015	Até o Bimestre/2016	Até o Bimestre/2015
DESPESAS PREVIDENCIÁRIAS - RPPS	-	-	-	-	-	-
ADMINISTRAÇÃO (XII)	0,00	0,00	0,00	0,00	0,00	0,00
Despesas Correntes	0,00	0,00	0,00	0,00	0,00	0,00
Despesas de Capital	0,00	0,00	0,00	0,00	0,00	0,00
TOTAL DAS DESPESAS PREVIDENCIÁRIAS INTRA-ORÇAMENTÁRIAS (XIII) = (XII)	0,00	0,00	0,00	0,00	0,00	0,00

FONTE:

Paulo Luiz Rezende
PREFEITO

Valmorio
Secretaria de Administração
MUNICÍPIO DE IBEMA
Controle Interno

Rodrigo Scatolin
Contador
CRC Nº PR-047066/O-4



Município de Ibema - PR
RELATÓRIO RESUMIDO DA EXECUÇÃO ORÇAMENTÁRIA
DEMONSTRATIVO DO RESULTADO NOMINAL
ORÇAMENTOS FISCAL E DA SEGURIDADE SOCIAL
JANEIRO A JUNHO 2016/BIMESTRE MAIO - JUNHO
Entidade: PREFEITURA MUNICIPAL DE IBEMA

RREO – Anexo 5 (LRF, art 53, inciso III)

R\$ 1,00

<u>DÍVIDA FISCAL LÍQUIDA</u>	SALDO		
	Em 31 Dez 2015 (A)	Em 30 Abr 2016 (B)	Em 30 Jun 2016 (C)
DÍVIDA CONSOLIDADA (I)	1.827.664,24	1.717.692,85	1.667.323,32
DEDUÇÕES (II)	2.060.401,10	1.613.752,56	1.512.971,26
Disponibilidade de Caixa Bruta	2.247.821,46	2.117.268,49	2.125.971,52
Demais Haveres Financeiros	0,00	3.169,20	5.063,47
(-) Restos a Pagar Processados (Exceto Precatórios)	187.420,36	506.685,13	618.063,73
DÍVIDA CONSOLIDADA LÍQUIDA (III) = (I - II)	-232.736,86	103.940,29	154.352,06
RECEITAS DE PRIVATIZAÇÕES (IV)	0,00	0,00	0,00
PASSIVOS RECONHECIDOS (V)	0,00	0,00	0,00
DÍVIDA FISCAL LÍQUIDA (VI) = (III + IV - V)	-232.736,86	103.940,29	154.352,06

<u>RESULTADO NOMINAL</u>	PERÍODO DE REFERÊNCIA	
	No Bimestre (C - B)	Jan a Jun 2016 (C - A)
VALOR	50.411,77	387.088,92

<u>DISCRIMINAÇÃO DA META FISCAL</u>	VALOR CORRENTE
META DE RESULTADO NOMINAL FIXADA NO ANEXO DE METAS FISCAIS DA LDO P/ O EXERCÍCIO DE REFERÊNCIA	0,00

<u>REGIME PREVIDENCIÁRIO</u>			
<u>DÍVIDA FISCAL LÍQUIDA PREVIDENCIÁRIA</u>	SALDO		
	Em 31 Dez 2015 (A)	Em 30 Abr 2016 (B)	Em 30 Jun 2016 (C)
DÍVIDA CONSOLIDADA PREVIDENCIÁRIA (VII)	0,00	0,00	0,00
DEDUÇÕES (VIII)	0,00	0,00	0,00
Disponibilidade de Caixa Bruta	0,00	0,00	0,00
Investimentos	0,00	0,00	0,00
Demais Haveres Financeiros	0,00	0,00	0,00
(-) Restos a Pagar Processados	0,00	0,00	0,00
DÍVIDA CONSOLIDADA LÍQUIDA PREVIDENCIÁRIA (IX) = (VII - VIII)	0,00	0,00	0,00
PASSIVOS RECONHECIDOS (X)	0,00	0,00	0,00
DÍVIDA FISCAL LÍQUIDA PREVIDENCIÁRIA (XI) = (IX - X)	0,00	0,00	0,00

FONTE:

Paulo Luiz Paunetz
PREFEITO

Rodrigo Scatolin
Contador
CRC Nº PR-047066/O-4

Vanuze E. Kammrich Gonçalves
MUNICÍPIO DE IBEMA
Controle Interno



Município de Ibema - PR
RELATÓRIO RESUMIDO DA EXECUÇÃO ORÇAMENTÁRIA
DEMONSTRATIVO DO RESULTADO PRIMÁRIO
ORÇAMENTOS FISCAL E DA SEGURIDADE SOCIAL
JANEIRO A JUNHO 2016/BIMESTRE MAIO - JUNHO

RREO - ANEXO 6 (LRF, art 53, inciso III)

R\$ 1,00

RECEITAS PRIMÁRIAS	PREVISÃO ATUALIZADA	RECEITAS REALIZADAS	
		Até o Bimestre/ 2016	Até o Bimestre/ 2015
RECEITAS PRIMÁRIAS CORRENTES (I)	15.805.400,00	7.899.582,94	1.505.924,94
Receita Tributária	1.599.000,00	777.374,16	329.419,35
I.P.T.U.	270.700,00	166.261,57	31.045,94
I.S.S.	650.000,00	302.002,85	173.144,05
I.T.B.I.	150.000,00	26.740,00	25.750,00
I.R.R.F.	240.700,00	144.964,84	52.969,46
Outras Receitas Tributárias	287.600,00	137.404,90	46.509,90
Receita de Contribuição	0,00	0,00	0,00
Outras Contribuições	0,00	0,00	0,00
Receita Patrimonial Líquida	0,00	0,00	0,00
Receita Patrimonial	48.800,00	107.834,04	15.711,92
(-) Aplicações Financeiras	48.800,00	107.834,04	15.711,92
Transferências Correntes	13.749.900,00	6.975.294,61	1.157.822,24
F.P.M.	5.800.000,00	3.168.993,74	587.929,13
I.P.V.A	220.000,00	349.048,60	64.820,80
I.C.M.S.	2.520.000,00	1.280.381,67	198.343,49
Convênios	0,00	0,00	0,00
Outras Transferências Correntes	5.209.900,00	2.176.870,60	306.728,82
Demais Receitas Correntes	456.500,00	146.914,17	18.683,35
Dívida Ativa	118.500,00	11.839,25	4.625,37
Diversas Receitas Correntes	338.000,00	135.074,92	14.057,98
RECEITAS DE CAPITAL (II)	15.000,00	0,00	45,12
Operações de Crédito (III)	0,00	0,00	0,00
Amortização de Empréstimos (IV)	0,00	0,00	0,00
Alienação de Ativos (V)	0,00	0,00	0,00
Transferências de Capital	15.000,00	0,00	45,12
Convênios	0,00	0,00	45,12
Outras Transferências de Capital	15.000,00	0,00	0,00
Outras Receitas de Capital	0,00	0,00	0,00
RECEITAS PRIMÁRIAS DE CAPITAL (VI) = (II - III - IV - V)	15.000,00	0,00	45,12
RECEITA PRIMÁRIA TOTAL (VII) = (I + VI)	15.820.400,00	7.899.582,94	1.505.970,06

DESPESAS PRIMÁRIAS	DOTAÇÃO ATUALIZADA	DESPESAS EMPENHADAS		DESPESAS LIQUIDADAS	
		Até o Bimestre/ 2016	Até o Bimestre/ 2015	Até o Bimestre/ 2016	Até o Bimestre/ 2015
DESPESAS CORRENTES (VIII)	15.377.320,17	7.562.884,08	0,00	7.401.012,49	0,00
Pessoal e Encargos Sociais	8.366.655,51	4.430.841,38	0,00	4.425.751,81	0,00
Juros e Encargos da Dívida (IX)	167.425,00	93.586,21	0,00	93.586,21	0,00
Outras Despesas Correntes	6.843.239,66	3.038.456,49	0,00	2.881.674,47	0,00
DESPESAS PRIMÁRIAS CORRENTES (X) = (VIII - IX)	15.209.895,17	7.469.297,87	0,00	7.307.426,28	0,00
DESPESAS DE CAPITAL (XI)	3.477.124,79	348.702,31	0,00	341.135,27	0,00
Investimentos	2.971.584,79	174.928,35	0,00	168.794,35	0,00
Inversões Financeiras	0,00	0,00	0,00	0,00	0,00
Concessão de Empréstimos (XII)	0,00	0,00	0,00	0,00	0,00
Aquisição de título de Capital já Integralizado (XIII)	0,00	0,00	0,00	0,00	0,00
Demais Inversões Financeiras	0,00	0,00	0,00	0,00	0,00
Amortização da Dívida (XIV)	505.540,00	173.773,96	0,00	172.340,92	0,00
DESPESAS PRIMÁRIAS DE CAPITAL (XV) = (XI - XII - XIII - XIV)	2.971.584,79	174.928,35	0,00	168.794,35	0,00
RESERVA DE CONTINGÊNCIA (XVI)	79.500,00	-	-	-	-
DESPESA PRIMÁRIA TOTAL (XVIII) = (X + XV + XVI + XVII)	18.260.979,96	7.644.226,22	0,00	7.476.220,63	0,00



O Município de Ibema/PR dá garantia da autenticidade deste documento, desde que visualizado através do site www.pibema.pr.gov.br - Certificado ICP - BRASIL

Município de Ibema - PR
RELATÓRIO RESUMIDO DA EXECUÇÃO ORÇAMENTÁRIA
DEMONSTRATIVO DOS RESTOS A PAGAR POR PODER E ÓRGÃO
ORÇAMENTOS FISCAL E DA SEGURIDADE SOCIAL
JANEIRO A JUNHO 2016/BIMESTRE MAIO - JUNHO
Entidade: PREFEITURA MUNICIPAL DE IBEMA

R\$ 1,00

RREO - Anexo 7 (LRF, art. 53, inciso V)

PODER/ÓRGÃO	RP PROCESSADOS E NÃO PROCESSADOS EM EXERCÍCIOS ANTERIORES				RP NÃO PROCESSADOS				Saldo Total (a+b)		
	Inscritos		Pagos	Cancelados	Saldo (e)	Inscritos		Liquidados		Pagos	Cancelados
	Em Exercícios Anteriores	Em 31 de Dezembro de 2015				Em Exercícios Anteriores	Em 31 de Dezembro de 2015				
RESTOS A PAGAR (EXCETO INTRA-ORÇAMENTÁRIOS) (I)	0,00	187.420,36	187.420,36	0,00	0,00	387.507,08	342.309,40	430.993,31	430.721,31	-	299.095,17
EXECUTIVO	0,00	187.420,36	187.420,36	0,00	0,00	387.507,08	342.309,40	430.993,31	430.721,31	0,00	299.095,17
ADMINISTRAÇÃO DIRETA	0,00	187.420,36	187.420,36	0,00	0,00	387.507,08	342.309,40	430.993,31	430.721,31	0,00	299.095,17
PODER EXECUTIVO	0,00	187.420,36	187.420,36	0,00	0,00	387.507,08	342.309,40	430.993,31	430.721,31	0,00	299.095,17
RESTOS A PAGAR (INTRA-ORÇAMENTÁRIOS) (II)	0,00	0,00	0,00	0,00	0,00	0,00	0,00	0,00	0,00	0,00	0,00
TOTAL (III) = (I + II):	0,00	187.420,36	187.420,36	0,00	0,00	387.507,08	342.309,40	430.993,31	430.721,31	0,00	299.095,17

FONTE:

Paulo Luiz Pimenta
Paulo Luiz Pimenta
PREFEITO

Rodrigo Scatolin
Rodrigo Scatolin
Contador
CRC Nº PR-047066/O-4

Velumunio
Velumunio
MUNICÍPIO DE IBEMA
Controle Interno



Município de Ibema - PR

DEMONSTRATIVO SIMPLIFICADO DO RELATÓRIO RESUMIDO DA EXECUÇÃO ORÇAMENTÁRIA

ORÇAMENTOS FISCAL E DA SEGURIDADE SOCIAL

JANEIRO A JUNHO 2016/BIMESTRE MAIO - JUNHO

Entidade: PREFEITURA MUNICIPAL DE IBEMA

LRF, Art. 48 - Anexo XVII

R\$ 1,00

BALANÇO ORÇAMENTÁRIO		No Bimestre	Até o Bimestre
RECEITAS			
Previsão Inicial		—	15.869.200,00
Previsão Atualizada		—	15.869.200,00
Receitas Realizadas		2.721.819,22	8.007.416,98
Déficit Orçamentário		—	0,00
Saldos de Exercícios Anteriores (Utilizados para Créditos Adicionais)		—	311.036,88
DESPESAS			
Dotação Inicial		—	15.102.200,00
Créditos Adicionais		—	3.831.744,96
Dotação Atualizada		—	18.933.944,96
Despesas Empenhadas		2.657.784,72	7.911.586,39
Despesas Liquidadas		2.623.646,61	7.742.147,76
Superavit Orçamentário		—	265.269,22
DESPESAS POR FUNÇÃO / SUBFUNÇÃO		No Bimestre	Até o Bimestre
Despesas Empenhadas		2.657.784,72	7.911.586,39
Despesas Liquidadas		2.623.646,61	7.742.147,76
RECEITA CORRENTE LÍQUIDA - RCL			Até o Bimestre
Receita Corrente Líquida			15.727.669,69
RECEITAS / DESPESAS DOS REGIMES DE PREVIDÊNCIA		No Bimestre	Até o Bimestre
Regime Próprio de Previdência dos Servidores			
Receitas Previdenciárias Realizadas(IV)		0,00	0,00
Despesa Previdenciárias Executadas(V)		0,00	0,00
Liquidadas		0,00	0,00
Inscritas em Restos a Pagar Não Processados		0,00	0,00
Resultado Previdenciário (VI) = (IV - V)		0,00	0,00
RESULTADOS NOMINAL E PRIMÁRIO		Meta Fixada no Anexo de Metas Fiscais da LDO (a)	Resultado Apurado até o Bimestre (b)
Resultado Nominal		0,00	387.088,92
Resultado Primário		0,00	423.362,31
RESTOS A PAGAR POR PODER E MINISTÉRIO PÚBLICO		Inscrição	Cancelamento até o Bimestre
RESTOS A PAGAR NÃO-PROCESSADOS			Pagamento até o Bimestre
EXECUTIVO		729.816,48	0,00
RESTOS A PAGAR PROCESSADOS			Saldo a Pagar
EXECUTIVO		187.420,36	0,00
TOTAL:		917.236,84	0,00
DESPESAS COM AÇÕES TÍPICAS DE MDE		Valor apurado até o Bimestre	Limites Constitucionais Anuais
Mínimo Anual de 25% das Receitas de Impostos em MDE		1.896.326,56	% Mínimo a Aplicar no Exercício
Mínimo Anual de 60% do FUNDEB na Remuneração do Magistério com Educação Infantil e Ensino Fundamental		1.381.312,19	% Aplicado até o Bimestre
Empenhadas		2.353.550,61	
RECEITAS DE OPERAÇÕES DE CRÉDITO E DESPESAS DE CAPITAL		Valor apurado até o Bimestre	Saldo não Realizado
Receitas de Operações de Crédito		0,00	
Despesa de Capital Líquida		341.135,27	3.135.989,52

Continua 1/2



Município de Ibema - PR

Continuação 2/2

DEMONSTRATIVO SIMPLIFICADO DO RELATÓRIO RESUMIDO DA EXECUÇÃO ORÇAMENTÁRIA

ORÇAMENTOS FISCAL E DA SEGURIDADE SOCIAL

JANEIRO A JUNHO 2016/BIMESTRE MAIO - JUNHO

Entidade: PREFEITURA MUNICIPAL DE IBEMA

LRF, Art. 48 - Anexo XVII

R\$ 1,00

PROJEÇÃO ATUARIAL DOS REGIMES DE PREVIDÊNCIA	2016	2024	2034	2049
Regime Próprio de Previdência Social dos Servidores				
Receitas Previdenciárias (IV)	0,00	0,00	0,00	0,00
Despesas Previdenciárias (V)	0,00	0,00	0,00	0,00
Resultado Previdenciário VI = (IV - V)	0,00	0,00	0,00	0,00
RECEITA DA ALIENAÇÃO DE ATIVOS E APLICAÇÃO DOS RECURSOS			Valor apurado até o Bimestre	Saldo a Realizar
Receita de Capital Resultante da Alienação de Ativos			0,00	0,00
Aplicação dos Recursos da Alienação de Ativos			0,00	0,00
DESPESAS COM AÇÕES E SERVIÇOS PÚBLICOS DE SAÚDE	Valor apurado até o Bimestre	Limite Constitucional Anual		
		% Mínimo a Aplicar no Exercício	% Aplicado até o Bimestre	
Despesas Próprias com Ações e Serviços Públicos de Saúde	1.401.211,26	15,00	20,90	
Liquidadas	1.401.211,26			
DESPESAS DE CARÁTER CONTINUADO DERIVADAS DE PPP		Valor apurado no exercício corrente		
Total das despesas/RCL (%)				0,00

FONTE:

Nota: Durante o exercício, somente as despesas liquidadas são consideradas executadas. No encerramento do exercício, as despesas não liquidadas inscritas em restos a pagar não processados são também consideradas executadas. Dessa forma, para maior transparência, as despesas executadas estão segregadas em:

- a) Despesas liquidadas, consideradas aquelas em que houve a entrega do material ou serviço, nos termos do art. 63 da Lei 4.320/64;
- b) Despesas empenhadas mas não liquidadas, inscritas em Restos a Pagar não processados, consideradas liquidadas no encerramento do exercício, por força do art.35, inciso II da Lei 4.320/64.


Paulo Luiz Paunzel
PREFEITO


Rodrigo Scatolin
Contador
CRC Nº PR-047066/O-4


Vanzuz E. Kemarich Gonçalves
MUNICÍPIO DE IBEMA
Controle Interno



Município de Ibema - PR
PREFEITURA MUNICIPAL DE IBEMA
RELATÓRIO RESUMIDO DA EXECUÇÃO ORÇAMENTÁRIA
BALANÇO ORÇAMENTÁRIO
ORÇAMENTOS FISCAL E DA SEGURIDADE SOCIAL
JANEIRO A AGOSTO 2016/BIMESTRE JULHO - AGOSTO

RREO - ANEXO 1 (LRF, Art. 52, inciso I, alíneas "a" e "b" do inciso II e § 1º)

RECEITAS	PREVISÃO INICIAL	PREVISÃO ATUALIZADA (a)	RECEITAS REALIZADAS		SALDO A REALIZAR (a - c)
			No Bimestre (b)	Até o Bimestre (c)	
			% (b/a)	% (c/a)	
RECEITAS (EXCETO INTRA-ORÇAMENTÁRIAS) (I)	15.869.200,00	17.588.767,02	14,54	10.982.881,25	6.605.885,77
RECEITAS CORRENTES	15.854.200,00	17.572.492,02	14,48	10.634.314,27	6.938.177,75
RECEITA TRIBUTÁRIA	1.598.000,00	1.737.210,02	18,27	1.122.384,46	64,61
IMPOSTOS	1.311.400,00	1.425.164,02	19,70	948.204,02	66,53
TAXAS	249.600,00	270.816,00	12,67	164.995,69	60,93
CONTRIBUIÇÃO DE MELHORIA	38.000,00	41.230,00	5,68	9.184,75	22,28
RECEITA PATRIMONIAL	48.800,00	52.948,00	69,67	153.108,03	289,17
RECEITAS DE VALORES MOBILIÁRIOS	48.800,00	52.948,00	69,67	153.108,03	289,17
RECEITA DE SERVIÇOS	292.000,00	316.820,00	15,96	161.114,05	50,85
TRANSFERÊNCIAS CORRENTES	13.749.900,00	15.287.031,46	13,90	9.146.005,90	59,83
TRANSFERÊNCIAS INTERGOVERNAMENTAIS	13.749.900,00	15.287.031,46	13,90	9.146.005,90	59,83
OUTRAS RECEITAS CORRENTES	164.500,00	178.482,54	8,15	51.701,83	28,97
MULTAS E JUROS DE MORA	46.000,00	49.910,03	8,14	15.419,71	30,90
INDENIZAÇÕES E RESTITUIÇÕES	0,00	0,00	0,00	15.807,92	0,00
RECEITA DA DÍVIDA ATIVA	118.500,00	128.572,51	3,25	17.897,80	13,92
RECEITAS DIVERSAS	0,00	0,00	0,00	2.576,40	0,00
RECEITAS DE CAPITAL	15.000,00	16.275,00	78,25	348.566,98	-332.291,98
OPERAÇÕES DE CRÉDITO	0,00	0,00	0,00	19.032,19	0,00
OPERAÇÕES DE CRÉDITO INTERNAS	0,00	0,00	0,00	19.032,19	0,00
TRANSFERÊNCIAS DE CAPITAL	15.000,00	16.275,00	0,00	329.534,79	-313.269,79
TRANSFERÊNCIAS INTERGOVERNAMENTAIS	15.000,00	16.275,00	0,00	189.581,19	-173.306,19
TRANSFERÊNCIAS DE CONVÊNIOS	0,00	0,00	0,00	139.953,60	-139.953,60
RECEITAS (INTRA-ORÇAMENTÁRIAS) (II)	-	-	-	-	-
SUBTOTAL DAS RECEITAS (III) = (I + II)	15.869.200,00	17.588.767,02	14,54	10.982.881,25	6.605.885,77
OPERACIONES DE CRÉDITO - REFINANCIAMENTO (IV)	0,00	0,00	0,00	0,00	0,00
Operações de Crédito Internas	0,00	0,00	0,00	0,00	0,00
Mobiliária	0,00	0,00	0,00	0,00	0,00
Contratual	0,00	0,00	0,00	0,00	0,00
Operações de Crédito Externas	0,00	0,00	0,00	0,00	0,00
Mobiliária	0,00	0,00	0,00	0,00	0,00

Continua 1/3



Continuação 2/3

Município de Ibema - PR
PREFEITURA MUNICIPAL DE IBEMA
RELATÓRIO RESUMIDO DA EXECUÇÃO ORÇAMENTÁRIA
BALANÇO ORÇAMENTÁRIO
ORÇAMENTOS FISCAL E DA SEGURIDADE SOCIAL
JANEIRO A AGOSTO 2016/BIMESTRE JULHO - AGOSTO

RECEITAS	DOTAÇÃO INICIAL (d)	DOTAÇÃO ATUALIZADA (e)	DESPESAS EMPENHADAS (f)		SALDO (g) = (e-f)	DESPESAS LIQUIDADAS (h)		SALDO (i) = (e-h)	DESPESAS PAGAS ATÉ O BIMESTRE (j)	SALDO A REALIZAR (a - c)
			No Bimestre	Até o Bimestre		No Bimestre	Até o Bimestre			
OPERÇÕES DE CRÉDITO - REFINANCIAMENTO (IV)			PREVISÃO INICIAL (a)	PREVISÃO ATUALIZADA (a)	No Bimestre (b)	% (b/a)	Até o Bimestre (c)	% (c/a)		
Contratual			0,00	0,00	0,00	0,00	0,00	0,00	0,00	0,00
SUBTOTAL COM REFINANCIAMENTO (V) = (III + IV)			15.869.200,00	17.588.767,02	2.557.727,60	14,54	10.982.881,25	62,44		6.605.885,77
DÉFICIT (VI)			-	-	-	-	-	-	-	-
TOTAL (VII) = (V + VI)			15.869.200,00	17.588.767,02	2.557.727,60	14,54	10.982.881,25	62,44		6.605.885,77
SALDO DE EXERCÍCIOS ANTERIORES (UTILIZADOS PARA CRÉDITOS ADICIONAIS)			-	1.377.792,76	-	-	568.369,27	-	-	-
Superávit Financeiro			-	1.377.792,76	-	-	568.369,27	-	-	-
Reabertura de Créditos Adicionais			-	0,00	-	-	0,00	-	-	-
DESPESAS										
DESPESAS (EXCETO INTRA-ORÇAMENTÁRIAS) (VIII)	15.102.200,00	20.737.969,96	3.729.787,76	11.637.133,71	9.100.836,25	2.675.833,51	10.428.980,34	10.308.989,62	9.307.753,94	9.307.753,94
DESPESAS CORRENTES	14.343.430,00	16.890.799,72	2.404.056,58	9.961.593,26	6.929.206,46	2.447.299,02	9.858.042,60	7.032.757,12	8.737.570,64	8.737.570,64
PESSOAL E ENCARGOS SOCIAIS	8.091.287,00	9.089.714,91	1.389.161,31	5.820.012,70	3.269.702,21	1.389.161,31	5.814.923,13	3.274.791,78	5.100.938,68	5.100.938,68
JUROS E ENCARGOS DA DÍVIDA	167.425,00	181.656,13	29.945,00	124.956,21	56.689,92	29.945,00	124.956,21	56.689,92	124.486,57	124.486,57
OUTRAS DESPESAS CORRENTES	6.084.718,00	7.619.428,68	984.950,27	4.016.624,35	3.602.804,33	1.028.192,71	3.918.163,26	3.701.265,42	3.512.145,39	3.512.145,39
DESPESAS DE CAPITAL	679.270,00	3.760.912,74	1.325.731,18	1.675.540,45	2.085.372,29	228.534,49	570.937,74	3.189.975,00	570.183,30	570.183,30
INVESTIMENTOS	173.730,00	3.212.401,84	1.125.557,76	1.300.486,11	1.911.915,73	27.938,41	196.732,76	3.015.689,08	195.978,32	195.978,32
AMORTIZAÇÃO DA DÍVIDA / REFINANCIAMENTO D.	505.540,00	548.510,90	200.173,42	375.054,34	173.456,56	200.595,08	374.204,98	174.305,92	374.204,98	374.204,98
RESERVA DE CONTINGÊNCIA	79.500,00	86.257,50	0,00	0,00	86.257,50	0,00	0,00	86.257,50	0,00	0,00
RESERVA DE CONTINGÊNCIA	79.500,00	86.257,50	0,00	0,00	86.257,50	0,00	0,00	86.257,50	0,00	0,00
RESERVA DO RPPS	0,00	0,00	0,00	0,00	0,00	0,00	0,00	0,00	0,00	0,00
RESERVA DO RPPS	0,00	0,00	0,00	0,00	0,00	0,00	0,00	0,00	0,00	0,00
DESPESAS (INTRA-ORÇAMENTÁRIAS) (IX)	-	-	-	-	-	-	-	-	-	-
SUBTOTAL DAS DESPESAS (X) = (VIII + IX)	15.102.200,00	20.737.969,96	3.729.787,76	11.637.133,71	9.100.836,25	2.675.833,51	10.428.980,34	10.308.989,62	9.307.753,94	9.307.753,94

[Handwritten signature]
Continua 2/3



Continuação 3/3

Município de Ibema - PR
PREFEITURA MUNICIPAL DE IBEMA
RELATÓRIO RESUMIDO DA EXECUÇÃO ORÇAMENTÁRIA
BALANÇO ORÇAMENTÁRIO
ORÇAMENTOS FISCAL E DA SEGURIDADE SOCIAL
JANEIRO A AGOSTO 2016/BIMESTRE JULHO - AGOSTO

DESPESAS	DOTAÇÃO INICIAL (d)	DOTAÇÃO ATUALIZADA (e)	DESPESAS EMPENHADAS (f)		SALDO (g) = (e-f)	DESPESAS LIQUIDADAS (h)		SALDO (i) = (e-h)	DESPESAS PAGAS ATÉ O BIMESTRE (i)
			No Bimestre	Até o Bimestre		No Bimestre	Até o Bimestre		
AMORTIZAÇÃO DA DÍVIDA-REFINANCIAMENTO (XI)	0,00	0,00	0,00	0,00	0,00	0,00	0,00	0,00	0,00
Amortização da Dívida Interna	0,00	0,00	0,00	0,00	0,00	0,00	0,00	0,00	0,00
Dívida Mobiliária	0,00	0,00	0,00	0,00	0,00	0,00	0,00	0,00	0,00
Outras Dívidas	0,00	0,00	0,00	0,00	0,00	0,00	0,00	0,00	0,00
Amortização da Dívida Externa	0,00	0,00	0,00	0,00	0,00	0,00	0,00	0,00	0,00
Dívida Mobiliária	0,00	0,00	0,00	0,00	0,00	0,00	0,00	0,00	0,00
Outras Dívidas	0,00	0,00	0,00	0,00	0,00	0,00	0,00	0,00	0,00
SUBTOTAL COM REFINANCIAMENTO (XII) = (X + XI)	15.102.200,00	20.737.969,96	3.729.787,76	11.637.133,71	9.100.836,25	2.675.833,51	10.428.980,34	10.308.989,62	9.307.753,94
SUPERÁVIT (XIII)	-	-	-	-	-	-	553.900,91	-	-
TOTAL (XIV) = (XII + XIII)	15.102.200,00	20.737.969,96	3.729.787,76	11.637.133,71	-	2.675.833,51	10.982.881,25	-	9.307.753,94

FONTE:

Antônio Borges Rabel
Prefeito

Rodrigo Scatolin
Contador
CRC Nº PR-047066/O-4

Vanessa E. Kammrich Gonçalves
MUNICÍPIO DE IBEMA
Controle Interno



Município de Ibema - PR
RELATÓRIO RESUMIDO DA EXECUÇÃO ORÇAMENTÁRIA
DEMONSTRATIVO DA EXECUÇÃO DAS DESPESAS POR FUNÇÃO/SUBFUNÇÃO
ORÇAMENTOS FISCAL E DA SEGURIDADE SOCIAL
JANEIRO A AGOSTO 2016/BIMESTRE JULHO - AGOSTO
Entidade: PREFEITURA MUNICIPAL DE IBEMA

RS 1.00

FUNÇÃO/SUBFUNÇÃO	DOTAÇÃO INICIAL	DOTAÇÃO ATUALIZADA (a)	DESPESAS EMPENHADAS			SALDO			DESPESAS LIQUIDADAS		SALDO (e) = (a-d)
			No Bimestre	Até o Bimestre (b)	%(b/total b)	(c) = (a-b)	No Bimestre	Até o Bimestre (d)	%(d/Total d)		
DESPESAS (EXCETO INTRA-ORÇAMENTÁRIAS) (f)	15.102.200,00	20.737.963,96	3.729.787,76	11.637.133,71	100,00	9.100.836,25	2.675.833,51	10.428.980,34	100,00	10.308.989,62	
Administração	1.533.485,00	1.782.432,57	302.338,80	1.300.454,60	11,18	481.977,97	301.439,53	1.286.040,28	12,45	484.392,29	
Planejamento e Orçamento	107.500,00	116.637,50	18.112,64	75.938,06	0,65	40.699,44	18.112,64	75.938,06	0,73	40.699,44	
Administração Geral	1.364.575,00	1.599.165,22	274.140,08	1.182.748,36	10,16	416.416,86	273.240,81	1.180.334,04	11,32	418.831,18	
Controle Interno	61.410,00	66.629,85	10.086,08	41.788,18	0,36	24.861,67	10.086,08	41.788,18	0,40	24.861,67	
Defesa Nacional	60.000,00	65.100,00	5.718,23	38.024,79	0,33	27.075,21	9.968,23	38.024,79	0,36	27.075,21	
Defesa Terrestre	60.000,00	65.100,00	5.718,23	38.024,79	0,33	27.075,21	9.968,23	38.024,79	0,36	27.075,21	
Assistência Social	1.192.498,00	1.785.037,30	175.829,64	738.355,32	6,34	1.046.681,98	189.071,05	721.512,94	6,92	1.063.524,36	
Assistência à Criança e ao Adolescente	321.940,00	354.804,90	40.401,94	191.249,05	1,64	163.555,85	51.613,28	185.260,68	1,78	169.544,22	
Assistência Comunitária	870.558,00	1.430.232,40	135.427,70	547.106,27	4,70	883.126,13	137.457,77	536.252,26	5,14	893.980,14	
Previdência Social	12.000,00	13.020,00	1.760,00	7.040,00	0,06	5.980,00	1.760,00	7.040,00	0,07	5.980,00	
Previdência do Regime Estatutário	12.000,00	13.020,00	1.760,00	7.040,00	0,06	5.980,00	1.760,00	7.040,00	0,07	5.980,00	
Saúde	4.050.605,00	5.481.866,12	683.340,88	2.756.788,70	23,69	2.705.097,42	680.615,72	2.719.666,44	26,08	2.742.199,68	
Atenção Básica	2.579.305,00	3.251.883,93	403.497,23	1.726.276,10	14,83	1.525.607,83	420.419,54	1.683.251,83	16,24	1.588.632,10	
Assistência Hospitalar e Ambulatorial	1.223.400,00	1.614.297,57	221.676,06	900.127,99	7,73	714.169,58	222.028,59	896.050,00	8,59	718.247,57	
Vigilância Sanitária	76.900,00	188.738,50	4.106,64	17.593,04	0,15	151.143,46	4.106,64	17.593,04	0,17	151.143,46	
Vigilância Epidemiológica	171.000,00	426.948,12	34.060,85	112.771,57	0,97	314.176,55	34.060,85	112.771,57	1,08	314.176,55	
Educação	5.324.892,00	5.949.120,30	983.830,41	3.591.951,22	30,87	2.357.169,08	984.544,97	3.563.459,36	34,17	2.385.660,94	
Ensino Fundamental	2.889.692,00	3.256.841,41	526.343,44	2.063.054,75	17,73	1.193.786,66	539.454,30	2.045.206,83	19,61	1.211.634,58	
Ensino Superior	80.000,00	86.800,00	0,00	80.000,00	0,69	6.800,00	0,00	80.000,00	0,77	6.800,00	
Educação Infantil	1.925.200,00	2.138.928,89	255.002,86	1.118.885,91	9,61	1.020.042,98	272.606,56	1.108.241,97	10,63	1.030.686,92	
Educação de Jovens e Adultos	29.000,00	31.465,00	0,00	2.744,20	0,02	28.720,80	0,00	2.744,20	0,03	28.720,80	
Educação Especial	111.000,00	120.435,00	23.644,66	92.466,74	0,79	27.978,26	23.644,66	92.466,74	0,89	27.978,26	
Refinanciamento da Dívida Interna	290.000,00	314.650,00	158.839,45	234.809,62	2,02	79.840,38	158.839,45	234.809,62	2,25	79.840,38	
Cultura	177.500,00	124.805,75	8.455,83	45.704,93	0,39	79.100,82	8.455,83	45.704,93	0,44	79.100,82	
Difusão Cultural	177.500,00	124.805,75	8.455,83	45.704,93	0,39	79.100,82	8.455,83	45.704,93	0,44	79.100,82	
Urbanismo	585.425,00	1.776.698,66	1.214.507,36	1.514.664,92	13,02	262.033,74	107.731,51	407.861,32	3,91	1.368.837,34	
Infra-Estrutura Urbana	467.125,00	1.648.695,11	1.198.552,62	1.438.398,31	12,36	210.296,80	91.776,77	331.594,71	3,18	1.317.100,40	
Serviços Urbanos	118.300,00	128.003,55	15.954,74	76.266,61	0,66	51.736,94	15.954,74	76.266,61	0,73	51.736,94	
Gestão Ambiental	588.000,00	637.980,00	103.443,46	400.165,19	3,44	237.814,81	103.443,46	400.165,19	3,84	237.814,81	
Preservação e Conservação Ambiental	588.000,00	637.980,00	103.443,46	400.165,19	3,44	237.814,81	103.443,46	400.165,19	3,84	237.814,81	
Agricultura	74.400,00	266.356,52	28.615,10	234.188,02	2,01	32.168,50	28.615,10	234.188,02	2,25	32.168,50	
Extensão Rural	74.400,00	266.356,52	28.615,10	234.188,02	2,01	32.168,50	28.615,10	234.188,02	2,25	32.168,50	

Continua 1/2



Continuação 2/2

Município de Ibema - PR
RELATÓRIO RESUMIDO DA EXECUÇÃO ORÇAMENTÁRIA
DEMONSTRATIVO DA EXECUÇÃO DAS DESPESAS POR FUNÇÃO/SUBFUNÇÃO
ORÇAMENTOS FISCAL E DA SEGURIDADE SOCIAL
JANEIRO A AGOSTO 2016/BIMESTRE JULHO - AGOSTO
Entidade: PREFEITURA MUNICIPAL DE IBEMA

FUNÇÃO/SUBFUNÇÃO	DOTAÇÃO INICIAL	DOTAÇÃO ATUALIZADA (a)	DESPESAS EMPENHADAS		SALDO (c) = (a-b)	DESPESAS LIQUIDADAS		SALDO (e) = (a-d)
			Até o Bimestre			Até o Bimestre		
			No Bimestre	(b) (Total b)		No Bimestre	(d) (Total d)	
DESPESAS EXCETO INTRA-ORÇAMENTÁRIAS) (I)	15.102.200,00	20.737.969,96	3.729.787,76	11.637.133,71	9.100.836,25	2.675.833,51	10.428.980,34	10.308.989,62
Energia	379.000,00	411.215,00	71.278,97	261.235,93	149.979,07	71.278,97	261.235,93	149.979,07
Refinanciamento da Dívida Interna	379.000,00	411.215,00	71.278,97	261.235,93	149.979,07	71.278,97	261.235,93	149.979,07
Transporte	612.400,00	1.730.016,85	134.845,61	541.611,50	1.188.405,35	119.647,57	525.112,55	1.204.904,30
Transporte Rodoviário	612.400,00	1.730.016,85	134.845,61	541.611,50	1.188.405,35	119.647,57	525.112,55	1.204.904,30
Desporto e Lazer	252.000,00	452.226,31	31.745,71	104.538,86	347.687,45	35.183,81	104.538,86	347.687,45
Desporto Comunitário	247.000,00	446.801,31	31.745,71	104.538,86	342.262,45	35.183,81	104.538,86	342.262,45
Lazer	5.000,00	5.425,00	0,00	0,00	5.425,00	0,00	0,00	5.425,00
Encargos Especiais	180.495,00	195.837,08	24.077,76	102.429,73	93.407,35	24.077,76	102.429,73	93.407,35
Outros Encargos Especiais	180.495,00	195.837,08	24.077,76	102.429,73	93.407,35	24.077,76	102.429,73	93.407,35
RESERVA DE CONTINGÊNCIA	79.500,00	86.257,50	0,00	0,00	86.257,50	0,00	0,00	86.257,50
TOTAL (III) = (I + II)	15.102.200,00	20.737.969,96	3.729.787,76	11.637.133,71	9.100.836,25	2.675.833,51	10.428.980,34	10.308.989,62

FONTE:

Afonso Borges Rebelo
Prefeito

Rodrigo Scatolin
Contador
CRC Nº PR-047066/O-4

Vanusa E. Kemmrich Gonçalves
MUNICÍPIO DE IBEMA
Controle Interno

* Representa uma dotação global sem destinação específica a determinado órgão, unidade orçamentária, programa ou categoria econômica, cujos recursos serão utilizados para abertura de créditos adicionais, não sendo portanto uma função. E apresentada neste demonstrativo por constar no orçamento.



MUNICÍPIO DE IBEMA - PR
RELATÓRIO RESUMIDO DA EXECUÇÃO ORÇAMENTÁRIA
DEMONSTRATIVO DAS RECEITAS E DESPESAS COM MANUTENÇÃO E DESENVOLVIMENTO DO ENSINO - MDE
ORÇAMENTOS FISCAL E DA SEGURIDADE SOCIAL
JANEIRO A AGOSTO 2016/BIMESTRE JULHO - AGOSTO
Entidade: PREFEITURA MUNICIPAL DE IBEMA

RREO - ANEXO X (LDB, art. 72)

RS 1,00

RECEITAS DO ENSINO

RECEITA RESULTANTE DE IMPOSTOS (caput do art. 212 da Constituição)	PREVISÃO INICIAL	PREVISÃO ATUALIZADA (a)	RECEITAS REALIZADAS		
			No Bimestre	Até o Bimestre (b)	% (c) = (b/a)x100
1- RECEITAS DE IMPOSTOS	1.393.400,00	1.511.839,04	286.131,24	968.264,90	64,05
1.1- Receita Resultante do Imposto sobre a Propriedade Predial e Territorial Urbana - IPTU	345.700,00	375.084,51	108.878,48	288.442,07	76,90
1.1.1- IPTU	284.200,00	308.357,00	103.817,02	271.979,16	88,20
1.1.2- Multas, Juros de Mora e Outros Encargos do IPTU	2.500,00	2.712,51	1.265,73	1.980,36	73,01
1.1.3- Dívida Ativa do IPTU	45.000,00	48.825,00	2.923,34	9.799,36	20,07
1.1.4- Multas, Juros de Mora, Atualização Monetária e Outros Encargos da Dívida Ativa do IPTU	27.500,00	29.837,51	872,39	4.685,19	15,70
1.1.5- (-) Deduções da Receita do IPTU	13.500,00	14.647,51	0,00	0,00	0,00
1.2- Receita Resultante do Imposto sobre Transmissão Inter Vivos - ITBI	150.000,00	162.750,00	20.540,01	49.720,01	30,55
1.2.1- ITBI	150.000,00	162.750,00	20.540,01	47.280,01	29,05
1.2.2- Multas, Juros de Mora e Outros Encargos do ITBI	-	0,00	0,00	0,00	0,00
1.2.3- Dívida Ativa do ITBI	-	0,00	0,00	2.000,00	0,00
1.2.4- Multas, Juros de Mora, Atualização Monetária e Outros Encargos da Dívida Ativa do ITBI	-	0,00	0,00	440,00	0,00
1.2.5- (-) Deduções da Receita do ITBI	-	0,00	0,00	0,00	0,00
1.3- Receita Resultante do Imposto sobre Serviços de Qualquer Natureza - ISS	657.000,00	712.845,02	99.257,06	402.146,51	56,41
1.3.1- ISS	650.000,00	705.250,00	98.987,69	400.890,54	56,86
1.3.2- Multas, Juros de Mora e Outros Encargos do ISS	2.500,00	2.712,51	279,37	1.157,97	42,69
1.3.3- Dívida Ativa do ISS	-	0,00	0,00	0,00	0,00
1.3.4- Multas, Juros de Mora, Atualização Monetária e Outros Encargos da Dívida Ativa do ISS	-	0,00	0,00	0,00	0,00
1.3.5- (-) Deduções da Receita do ISS	-	0,00	0,00	0,00	0,00
1.4- Receita Resultante do Imposto de Renda Retido na Fonte - IRRF	240.700,00	261.159,51	57.445,69	227.954,31	87,29
1.4.1- IRRF	240.700,00	261.159,51	57.445,69	227.954,31	87,29
1.4.2- Multas, Juros de Mora e Outros Encargos do IRRF	-	0,00	0,00	0,00	0,00
1.4.3- Dívida Ativa do IRRF	-	0,00	0,00	0,00	0,00
1.4.4- Multas, Juros de Mora, Atualização Monetária e Outros Encargos da Dívida Ativa do IRRF	-	0,00	0,00	0,00	0,00
1.4.5- (-) Deduções da Receita do IRRF	-	0,00	0,00	0,00	0,00
1.5- Receita Resultante do Imposto Territorial Rural - ITR (CF, art. 153, §4º, inciso III)	-	0,00	0,00	0,00	0,00
1.5.1- ITR	-	0,00	0,00	0,00	0,00
1.5.2- Multas, Juros de Mora e Outros Encargos do ITR	-	0,00	0,00	0,00	0,00
1.5.3- Dívida Ativa do ITR	-	0,00	0,00	0,00	0,00
1.5.4- Multas, Juros de Mora, Atualização Monetária e Outros Encargos da Dívida Ativa do ITR	-	0,00	0,00	0,00	0,00
1.5.5- (-) Deduções da Receita do ITR	-	0,00	0,00	0,00	0,00
2- RECEITA DE TRANSFERÊNCIAS CONSTITUCIONAIS E LEGAIS	11.170.000,00	12.119.449,96	1.860.805,16	7.912.430,21	65,29
2.1- Cota-Parte FPM	7.585.000,00	8.229.725,00	1.292.526,64	5.253.768,66	63,84
2.1.1- Parcela referente à CF, art. 159, I, alínea b	7.250.000,00	7.866.250,00	1.292.526,64	5.253.768,66	66,79
2.1.2- Parcela referente à CF, art. 159, I, alínea d e alínea e	335.000,00	363.475,00	0,00	0,00	0,00
2.2- Cota-Parte ICMS	3.150.000,00	3.417.750,00	530.117,90	2.130.694,83	62,34
2.3- ICMS-Desoneração - L.C. nº87/1996	37.500,00	40.687,51	4.033,88	16.135,37	39,66
2.4- Cota-Parte IPI-Exportação	67.500,00	73.237,45	6.582,55	28.334,44	38,69
2.5- Cota-Parte ITR	55.000,00	59.675,00	5.747,58	25.691,12	43,05
2.6- Cota-Parte IPVA	275.000,00	298.375,00	21.596,63	457.905,79	153,47
2.7- Cota-Parte IOF-Ouro	-	0,00	0,00	0,00	0,00
3- TOTAL DA RECEITA BRUTA DE IMPOSTOS (1 + 2)	12.563.400,00	13.631.289,00	2.146.738,40	8.880.695,11	65,15
RECEITAS ADICIONAIS PARA FINANCIAMENTO DO ENSINO					
4- RECEITA DA APLICAÇÃO FINANCEIRA DE OUTROS RECURSOS DE IMPOSTOS VINC. AO ENSINO	2.500,00	2.712,50	145,18	271,71	10,02
5- RECEITA DE TRANSFERÊNCIAS DO FNDE	406.500,00	441.052,50	74.886,68	329.206,61	74,64
5.1- Transferências do Salário-Educação	250.000,00	271.250,00	41.550,21	183.615,95	67,69
5.2- Outras Transferências do FNDE	155.000,00	168.175,00	30.034,50	132.602,50	78,85
5.3- Aplicação Financeira dos Recursos do FNDE	1.500,00	1.627,50	3.301,97	12.988,16	798,04
6- RECEITA DE TRANSFERÊNCIAS DE CONVÊNIOS	-	0,00	50,47	187,58	0,00
6.1- Transferências de Convênios	-	0,00	0,00	0,00	0,00
6.2- Aplicação Financeira dos Recursos de Convênios	-	0,00	50,47	187,58	0,00
7- RECEITA DE OPERAÇÕES DE CRÉDITO	-	0,00	0,00	0,00	0,00
8- OUTRAS RECEITAS PARA FINANCIAMENTO DO ENSINO	-	0,00	0,00	0,00	0,00
9- TOTAL DAS RECEITAS ADICIONAIS PARA FINANCIAMENTO DO ENSINO (4 + 5 + 6 + 7 + 8)	409.000,00	443.765,00	75.082,33	329.665,90	74,29
FUNDEB					
RECEITAS DO FUNDEB					
10- RECEITAS DESTINADAS AO FUNDEB	2.167.000,00	2.351.195,00	322.703,52	1.533.066,89	65,20
10.1- Cota-Parte FPM Destinada ao FUNDEB - (20% de 2.1.1)	1.450.000,00	1.573.250,00	209.088,15	1.001.336,43	63,65
10.2- Cota-Parte ICMS Destinada ao FUNDEB - (20% de 2.2)	630.000,00	683.550,00	106.023,54	428.118,80	62,34
10.3- ICMS-Desoneração Destinada ao FUNDEB - (20% de 2.3)	7.500,00	8.137,50	806,76	3.227,01	39,66
10.4- Cota-Parte IPI-Exportação Destinada ao FUNDEB - (20% de 2.4)	13.500,00	14.647,50	1.316,51	5.666,87	38,69
10.5- Cota-Parte ITR ou ITR Arrecados Destinados ao FUNDEB - (20% de 2.5)	11.000,00	11.935,00	1.149,49	5.138,15	43,05
10.6- Cota-Parte IPVA Destinada ao FUNDEB - (20% de 2.6)	55.000,00	59.675,00	4.319,07	91.579,63	153,46
11- RECEITAS RECEBIDAS DO FUNDEB	2.908.600,00	3.155.722,50	400.667,53	1.821.647,09	57,73
11.1- Transferências de Recursos do FUNDEB	2.900.000,00	3.146.500,00	399.432,95	1.815.192,91	57,69
11.2- Complementação da União ao FUNDEB	-	0,00	0,00	0,00	0,00
11.3- Receita de Aplicação Financeira dos Recursos do FUNDEB	8.500,00	9.222,50	1.134,58	6.454,18	69,98
12- RESULTADO LÍQUIDO DAS TRANSFERÊNCIAS DO FUNDEB (11.1 - 10)	733.000,00	795.305,00	76.729,43	282.126,02	35,47
ACRÉSCIMO RESULTANTE DAS TRANSFERÊNCIAS DO FUNDEB	733.000,00	795.305,00	76.729,43	282.126,02	35,47
DECRESCIMO RESULTANTE DAS TRANSFERÊNCIAS DO FUNDEB	0,00	0,00	0,00	0,00	0,00

[Handwritten signatures and initials]



MUNICÍPIO DE IBEMA - PR
RELATÓRIO RESUMIDO DA EXECUÇÃO ORÇAMENTÁRIA
DEMONSTRATIVO DAS RECEITAS E DESPESAS COM MANUTENÇÃO E DESENVOLVIMENTO DO ENSINO - MDE
ORÇAMENTOS FISCAL E DA SEGURIDADE SOCIAL
JANEIRO A AGOSTO 2016/BIMESTRE JULHO - AGOSTO
Entidade: PREFEITURA MUNICIPAL DE IBEMA

Continuação 2/3

DESPESAS DO FUNDEB	DOTAÇÃO INICIAL	DOTAÇÃO ATUALIZADA (d)	DESPESAS LIQUIDADAS		
			No Bimestre	Até o Bimestre (b)	% (c)=(b/d)x100
13- PAGAMENTO DOS PROFISSIONAIS DO MAGISTÉRIO	2.832.500,00	3.073.282,50	402.012,99	1.820.141,29	59,23
13.1- Com Educação Infantil	1.349.500,00	1.464.207,50	126.439,48	765.186,69	52,26
13.2- Com Ensino Fundamental	1.483.000,00	1.609.055,00	275.573,51	1.054.954,60	65,56
14- OUTRAS DESPESAS	78.000,00	82.480,00	0,00	36.501,40	44,27
14.1- Com Educação Infantil	38.000,00	41.230,00	0,00	14.725,78	35,72
14.2- Com Ensino Fundamental	38.000,00	41.230,00	0,00	21.775,62	52,81
15- TOTAL DAS DESPESAS DO FUNDEB (13 + 14)	2.908.500,00	3.155.722,50	402.012,99	1.856.642,69	58,83
DEDUÇÕES PARA FINS DE LIMITE DO FUNDEB PARA PAGAMENTO DOS PROFISSIONAIS DO MAGISTÉRIO					VALOR
16- RESTOS A PAGAR INSCRITOS NO EXERCÍCIO SEM DISPONIBILIDADE FINANCEIRA DE RECURSOS DO FUNDEB					38.261,57
17- DESPESAS CUSTEADAS COM O SUPERÁVIT FINANCEIRO, DO EXERCÍCIO ANTERIOR, DO FUNDEB					0,00
18- TOTAL DAS DEDUÇÕES CONSIDERADAS PARA FINS DE LIMITE DO FUNDEB (16 + 17)					38.261,57
19- MÍNIMO DE 60% DO FUNDEB NA REMUNERAÇÃO DO MAGISTÉRIO COM EDUCAÇÃO INFANTIL E ENSINO FUNDAMENTAL ((13 - 16) / (11) x 100) %					97,82
CONTROLE DA UTILIZAÇÃO DE RECURSOS NO EXERCÍCIO SUBSEQUENTE					VALOR
20 - RECURSOS RECEBIDOS DO FUNDEB EM 2015 QUE NÃO FORAM UTILIZADOS					0,00
21 - DESPESAS CUSTEADAS COM O SALDO DO ITEM 20 ATÉ O 1º TRIMESTRE DE 2016 ²					0,00
MANUTENÇÃO E DESENVOLVIMENTO DO ENSINO - DESPESAS CUSTEADAS COM A RECEITA RESULTANTE DE IMPOSTOS E RECURSOS DO FUNDEB					
RECEITAS COM AÇÕES TÍPICAS DE MDE	PREVISÃO INICIAL	PREVISÃO ATUALIZADA (e)	RECEITAS REALIZADAS		
			No Bimestre	Até o Bimestre (b)	% (c)=(b/a)x100
22- IMPOSTOS E TRANSFERÊNCIAS DESTINADAS À MDE (25% de 3)³	3.140.850,00	3.407.822,25	536.684,10	2.220.173,78	65,15
DESPESAS COM AÇÕES TÍPICAS DE MDE	DOTAÇÃO INICIAL	DOTAÇÃO ATUALIZADA (d)	DESPESAS LIQUIDADAS		
			No Bimestre	Até o Bimestre (b)	% (c)=(b/d)x100
23- EDUCAÇÃO INFANTIL	1.818.700,00	1.982.309,50	262.125,93	1.087.811,34	54,88
23.1- Despesas Custeadas com Recursos do FUNDEB	1.387.500,00	1.505.437,50	126.439,48	779.912,47	51,81
23.2- Despesas Custeadas com Outros Recursos de Impostos	431.200,00	476.872,00	135.686,45	307.898,87	64,57
24- ENSINO FUNDAMENTAL	2.729.692,00	2.961.715,82	464.745,39	1.836.640,42	62,01
24.1- Despesas Custeadas com Recursos do FUNDEB	1.521.000,00	1.650.285,00	275.573,51	1.076.730,22	65,25
24.2- Despesas Custeadas com Outros Recursos de Impostos	1.208.692,00	1.311.430,82	189.697,48	771.212,40	58,81
24.9- (-) Dedução de Despesas Indevidamente Contabilizadas	0,00	0,00	-525,58	-11.302,20	0,00
25- ENSINO MÉDIO	0,00	0,00	0,00	0,00	0,00
26- ENSINO SUPERIOR	80.000,00	86.800,00	0,00	80.000,00	92,17
27- ENSINO PROFISSIONAL NÃO INTEGRADO AO ENSINO REGULAR	0,00	0,00	0,00	0,00	0,00
28- OUTRAS	290.000,00	314.650,00	158.839,45	234.809,62	74,63
29- TOTAL DAS DESPESAS COM AÇÕES TÍPICAS DE MDE (23 + 24 + 25 + 26 + 27 + 28)	4.918.392,00	5.345.475,32	885.710,77	3.239.261,38	60,80
DEDUÇÕES CONSIDERADAS PARA FINS DE LIMITE CONSTITUCIONAL					VALOR
30- RESULTADO LÍQUIDO DAS TRANSFERÊNCIAS DO FUNDEB = (12)					282.126,02
31- AJUSTE DAS DESPESAS CUSTEADAS COM GANHO/SUPERÁVIT/RECEITA APLICAÇÃO FINANCEIRA DO FUNDEB					34.995,60
32- RECEITA DE APLICAÇÃO FINANCEIRA DOS RECURSOS DO FUNDEB ATÉ O BIMESTRE = (50 h)					6.454,18
33- DESPESAS CUSTEADAS COM O SUPERÁVIT FINANCEIRO, DO EXERCÍCIO ANTERIOR, DO FUNDEB					0,00
34- DESPESAS CUSTEADAS COM O SUPERÁVIT FINANCEIRO, DO EXERCÍCIO ANTERIOR, DE OUTROS RECURSOS DE IMPOSTOS					0,00
35- RESTOS A PAGAR INSCRITOS NO EXERCÍCIO SEM DISPONIBILIDADE FINANCEIRA DE RECURSOS DE IMPOSTOS VINCULADOS AO ENSINO ²					73.910,26
36- CANCELAMENTO, NO EXERCÍCIO, DE RESTOS A PAGAR INSCRITOS COM DISPONIBILIDADE FINANCEIRA DE RECURSOS DE IMPOSTOS VINCULADOS AO ENSINO = (46 g)					0,00
37- TOTAL DAS DEDUÇÕES CONSIDERADAS PARA FINS DE LIMITE CONSTITUCIONAL (30 + 31 + 32 + 33 + 34 + 35 + 36)					397.496,06
38- TOTAL DAS DESPESAS PARA FINS DE LIMITE ((23 + 24) - (37))					2.526.965,70
39- MÍNIMO DE 25% DAS RECEITAS RESULTANTES DE IMPOSTOS EM MDE5 ((38) / (3) x 100) %					28,45
OUTRAS INFORMAÇÕES PARA CONTROLE					
OUTRAS DESPESAS CUSTEADAS COM RECEITAS ADICIONAIS PARA FINANCIAMENTO DO ENSINO	DOTAÇÃO INICIAL	DOTAÇÃO ATUALIZADA (d)	DESPESAS LIQUIDADAS		
			No Bimestre	Até o Bimestre (b)	% (c)=(b/d)x100
40- DESPESAS CUSTEADAS COM A APLICAÇÃO FINANCEIRA DE OUTROS RECURSOS DE IMPOSTOS VINCULADOS AO ENSINO	0,00	0,00	0,00	0,00	0,00
41- DESPESAS CUSTEADAS COM A CONTRIBUIÇÃO SOCIAL DO SALÁRIO-EDUCAÇÃO	251.500,00	369.318,31	75.425,62	243.138,30	65,83
42- DESPESAS CUSTEADAS COM OPERAÇÕES DE CRÉDITO	0,00	0,00	0,00	0,00	0,00
43- DESPESAS CUSTEADAS COM OUTRAS RECEITAS PARA FINANCIAMENTO DO ENSINO	155.000,00	234.326,87	32.883,00	69.757,48	29,77
44- TOTAL DAS OUTRAS DESPESAS CUSTEADAS COM RECEITAS ADICIONAIS PARA FINANCIAMENTO DO ENSINO (40 + 41 + 42 + 43)	406.500,00	603.644,98	108.308,62	312.895,78	51,83
45- TOTAL GERAL DAS DESPESAS COM MDE (29 + 44)	5.324.892,00	5.949.120,30	994.019,39	3.552.157,16	59,71
RESTOS A PAGAR INSCRITOS COM DISPONIBILIDADE FINANCEIRA DE RECURSOS DE IMPOSTOS VINCULADOS AO ENSINO		SALDO ATÉ O BIMESTRE		CANCELADO EM 2016 (g)	
46- RESTOS A PAGAR DE DESPESAS COM MDE		334.155,04		0,00	



MUNICÍPIO DE IBEMA - PR
RELATÓRIO RESUMIDO DA EXECUÇÃO ORÇAMENTÁRIA
DEMONSTRATIVO DAS RECEITAS E DESPESAS COM MANUTENÇÃO E DESENVOLVIMENTO DO ENSINO - MDE
ORÇAMENTOS FISCAL E DA SEGURIDADE SOCIAL
JANEIRO A AGOSTO 2016/BIMESTRE JULHO - AGOSTO
Entidade: PREFEITURA MUNICIPAL DE IBEMA

Continuação 3/3

FLUXO FINANCEIRO DOS RECURSOS DO FUNDEB	VALOR
47- SALDO FINANCEIRO EM 31 DE DEZEMBRO DE 2015	35.805,38
48- (+) INGRESSO DE RECURSOS ATÉ O BIMESTRE	1.815.192,91
49- (-) PAGAMENTOS EFETUADOS ATÉ O BIMESTRE	1.625.986,25
50- (+) RECEITA DE APLICAÇÃO FINANCEIRA DOS RECURSOS ATÉ O BIMESTRE	6.454,18
51- (=) SALDO FINANCEIRO NO EXERCÍCIO ATUAL	231.466,22


Antonio Borges Rabel
Prefeito


Rodrigo Scatolin
Contador
CRC Nº PR-047066/O-4


Vanuzo E. Kemmrich Gonçalves
MUNICÍPIO DE IBEMA
Controle Interno



Município de Ibema - PR
RELATÓRIO RESUMIDO DA EXECUÇÃO ORÇAMENTÁRIA
DEMONSTRATIVO DA RECEITA DE IMPOSTOS LÍQUIDA E DAS DESPESAS PRÓPRIAS COM AÇÕES E SERVIÇOS PÚBLICOS DE SAÚDE
ORÇAMENTOS FISCAL E DA SEGURIDADE SOCIAL
JANEIRO A AGOSTO 2016/BIMESTRE JULHO - AGOSTO
Entidade: PREFEITURA MUNICIPAL DE IBEMA

ADCT. Art. 77 - Anexo XVI

R\$ 1,00

RECEITAS PARA APURAÇÃO DA APLICAÇÃO EM AÇÕES E SERVIÇOS PÚBLICOS DE SAÚDE	PREVISÃO INICIAL	PREVISÃO ATUALIZADA (e)	RECEITAS REALIZADAS	
			Até o Bimestre (b)	% (b/a)*100
RECEITAS DE IMPOSTOS LÍQUIDA (I)	1.393.400,00	1.511.839,04	968.264,90	64,05
Imposto Predial e Territorial Urbano - IPTU	270.700,00	293.709,48	271.979,16	92,60
Imposto sobre Transmissão de Bens Intervivos - ITBI	150.000,00	162.750,00	47.280,01	29,05
Imposto sobre Serviços de Qualquer Natureza - ISS	650.000,00	705.250,00	400.990,54	56,96
Imposto de Renda Retido na Fonte - IRRF	240.700,00	261.159,51	227.954,31	87,29
Multas, Juros de Mora e Outros Encargos dos Impostos	5.000,00	5.425,02	3.138,33	57,85
Divida Ativa dos Impostos	47.500,00	51.537,51	11.799,36	22,89
Multas, Juros de Mora e Outros Encargos da Divida Ativa	29.500,00	32.007,51	5.123,19	16,01
RECEITA DE TRANSFERÊNCIAS CONSTITUCIONAIS E LEGAIS (II)	10.835.000,00	11.755.974,96	7.912.430,21	67,31
Cota-Parte FPM	7.250.000,00	7.866.250,00	5.253.768,66	66,79
Cota-Parte ITR	55.000,00	59.675,00	25.891,12	43,05
Cota-Parte IPVA	275.000,00	298.375,00	457.905,79	153,47
Cota-Parte ICMS	3.150.000,00	3.417.750,00	2.130.594,83	62,34
Cota-Parte IPI-Exportação	67.500,00	73.237,45	28.334,44	38,69
Compensações Financeiras Provenientes de Impostos e Transferências Constitucionais	37.500,00	40.687,51	16.135,37	39,66
Desoneração ICMS (LC 87/96)	37.500,00	40.687,51	16.135,37	39,66
Outras	0,00	0,00	0,00	0,00
TOTAL DAS RECEITAS PARA APURAÇÃO DA APLICAÇÃO EM AÇÕES E SERVIÇOS PÚBLICOS DE SAÚDE (III) = I + II	12.228.400,00	13.267.814,00	8.880.695,11	66,93
RECEITAS ADICIONAIS PARA FINANCIAMENTO DA SAÚDE	PREVISÃO INICIAL	PREVISÃO ATUALIZADA (c)	RECEITAS REALIZADAS	% (d/c)*100
TRANSFERÊNCIA DE RECURSOS DO SISTEMA ÚNICO DE SAÚDE-SUS	1.192.500,00	1.293.862,50	808.521,56	62,49
Provenientes da União	570.500,00	618.992,50	335.310,37	54,17
Provenientes dos Estados	425.000,00	461.125,00	320.646,19	69,54
Provenientes de Outros Municípios	0,00	0,00	0,00	0,00
Outras Receitas do SUS	197.000,00	213.745,00	152.565,00	71,38
TRANSFERÊNCIAS VOLUNTARIAS	0,00	0,00	20.870,84	0,00
RECEITAS DE OPERAÇÕES DE CRÉDITO VINCULADAS À SAÚDE	0,00	0,00	0,00	0,00
OUTRAS RECEITAS PARA FINANCIAMENTO DA SAÚDE	1.000,00	1.085,00	258,07	23,79
TOTAL RECEITAS ADICIONAIS PARA FINANCIAMENTO DA SAÚDE	1.193.500,00	1.294.947,50	829.650,47	64,07

Continua 1/4



Continuação 2/4

Município de Ibema - PR
RELATÓRIO RESUMIDO DA EXECUÇÃO ORÇAMENTÁRIA
**DEMONSTRATIVO DA RECEITA DE IMPOSTOS LÍQUIDA E DAS DESPESAS PRÓPRIAS COM
AÇÕES E SERVIÇOS PÚBLICOS DE SAÚDE**
ORÇAMENTOS FISCAL E DA SEGURIDADE SOCIAL
JANEIRO A AGOSTO 2016/BIMESTRE JULHO - AGOSTO
Entidade: PREFEITURA MUNICIPAL DE IBEMA

DESPESAS COM SAÚDE (Por Grupo de Natureza da Despesa)	DOTAÇÃO INICIAL	DOTAÇÃO ATUALIZADA (e)	DESPESAS EMPENHADAS		DESPESAS LIQUIDADAS	
			Até o Bimestre (f)	% (f/e)*100	Até o Bimestre (g)	% (g/e)*100
DESPESAS CORRENTES	4.001.960,00	5.072.724,24	2.737.296,76	53,96	2.701.043,86	53,25
Pessoal e Encargos Sociais	0,00	0,00	0,00	0,00	0,00	0,00
Juros e Encargos da Dívida	2.274.850,00	2.567.479,95	1.606.549,25	62,57	1.601.459,68	62,37
Outras Despesas Correntes	1.425,00	1.546,13	1.425,00	92,17	1.425,00	92,17
DESPESAS DE CAPITAL	1.725.685,00	2.503.698,16	1.129.322,51	45,11	1.088.159,18	43,86
Investimentos	48.645,00	389.141,88	19.471,94	5,00	18.622,58	4,79
Inversões Financeiras	146.105,00	386.385,98	16.931,94	4,38	16.931,94	4,38
	0,00	0,00	0,00	0,00	0,00	0,00

(Handwritten signatures and initials)

Continua 2/4



Continuação 3/4

Município de Ibema - PR
RELATÓRIO RESUMIDO DA EXECUÇÃO ORÇAMENTÁRIA
DEMONSTRATIVO DA RECEITA DE IMPOSTOS LÍQUIDA E DAS DESPESAS PRÓPRIAS COM AÇÕES E SERVIÇOS PÚBLICOS DE SAÚDE
ORÇAMENTOS FISCAL E DA SEGURIDADE SOCIAL
JANEIRO A AGOSTO 2016/BIMESTRE JULHO - AGOSTO
Entidade: PREFEITURA MUNICIPAL DE IBEMA

DESPESAS COM SAÚDE (Por Grupo de Natureza da Despesa)	DOTAÇÃO INICIAL	DOTAÇÃO ATUALIZADA (e)	DESPESAS EMPENHADAS		DESPESAS LIQUIDADAS	
			Até o Bimestre (f)	% (f/e)*100	Até o Bimestre (g)	% (g/e)*100
DESPESAS DE CAPITAL	48.645,00	389.141,88	19.471,94	5,00	18.622,58	4,79
Amortização da Dívida	2.540,00	2.755,90	2.540,00	92,17	1.690,64	61,35
TOTAL DAS DESPESAS COM SAÚDE (IV)	4.050.605,00	5.461.866,12	2.756.768,70	50,47	2.719.666,44	49,79
DESPESAS COM SAÚDE NÃO COMPUTADAS PARA FINS DE APURAÇÃO DO PERCENTUAL MÍNIMO	DOTAÇÃO INICIAL	DOTAÇÃO ATUALIZADA	DESPESAS EMPENHADAS	% (IV/V)*100	DESPESAS LIQUIDADAS	% (IV/Vg)*100
DESPESAS COM INATIVOS E PENSIONISTAS	0,00	0,00	0,00	0,00	0,00	0,00
DESPESA COM ASSISTÊNCIA À SAÚDE QUE NÃO ATENDE AO PRINCÍPIO DE ACESSO UNIVERSAL	0,00	0,00	0,00	0,00	0,00	0,00
DESPESAS CUSTEADAS COM OUTROS RECURSOS	1.290.000,00	2.491.785,70	738.016,68	26,77	718.352,10	26,41
Recursos de Transferência do Sistema Único de Saúde - SUS	792.500,00	1.494.293,88	412.601,50	14,97	393.134,52	14,46
Recursos de Operações de Crédito	97.500,00	105.787,50	0,00	0,00	0,00	0,00
Outros Recursos	400.000,00	891.704,32	325.415,08	11,80	325.217,58	11,96
OUTRAS AÇÕES E SERVIÇOS NÃO COMPUTADOS	0,00	0,00	822,00	0,03	822,00	0,03
RESTOS/CONTAS A PAGAR INSCRITOS NO EXERCÍCIO SEM DISPONIBILIDADE FINANCEIRA	0,00	0,00	243.537,72	8,83	243.537,72	8,95
DESPESAS CUSTEADAS COM DISPONIBILIDADE DE CAIXA VINCULADA AOS RESTOS A PAGAR CANCELADOS	0,00	0,00	216,06	0,01	216,06	0,01
DESPESAS CUSTEADAS COM RECURSOS VINCULADOS À PARCELA DO PERCENTUAL MÍNIMO QUE NÃO FOI APLICADA EM AÇÕES E SERVIÇOS DE SAÚDE EM EXERCÍCIOS ANTERIORES	0,00	0,00	0,00	0,00	0,00	0,00
SUPERAVIT FINANCEIRO DE EXERCÍCIO ANTERIOR NÃO APLICADO EM AÇÕES E SERVIÇOS PÚBLICOS DE SAÚDE	0,00	0,00	0,00	0,00	0,00	0,00
TOTAL DAS DESPESAS COM AÇÕES E SERVIÇOS PÚBLICOS DE SAÚDE NÃO COMPUTADAS (V)	1.290.000,00	2.491.785,70	982.592,36	35,64	982.927,88	35,41
TOTAL DAS DESPESAS COM AÇÕES E SERVIÇOS PÚBLICOS DE SAÚDE (VI) = (IV - V)	2.760.605,00	2.970.080,42	1.774.176,34	14,83	1.756.738,56	14,39

PERCENTUAL DE APLICAÇÃO EM AÇÕES E SERVIÇOS PÚBLICOS DE SAÚDE SOBRE A RECEITA DE IMPOSTOS LÍQUIDA E TRANSFERÊNCIAS CONSTITUCIONAIS E LEGAIS

(VII%) = (VI / (IIB x 100)) - LIMITE CONSTITUCIONAL 15%

VALOR REFERENTE À DIFERENÇA ENTRE O VALOR EXECUTADO E O LIMITE MÍNIMO CONSTITUCIONAL [(IIB * 15%) - VII]

19,78

-424.634,29

Continua 3/4



Continuação 4/4

Município de Ibema - PR
RELATÓRIO RESUMIDO DA EXECUÇÃO ORÇAMENTÁRIA
**DEMONSTRATIVO DA RECEITA DE IMPOSTOS LÍQUIDA E DAS DESPESAS PRÓPRIAS COM
AÇÕES E SERVIÇOS PÚBLICOS DE SAÚDE**
ORÇAMENTOS FISCAL E DA SEGURIDADE SOCIAL
JANEIRO A AGOSTO 2016/BIMESTRE JULHO - AGOSTO
Entidade: PREFEITURA MUNICIPAL DE IBEMA

EXECUÇÃO DE RESTOS A PAGAR NÃO PROCESSADOS INSCRITOS COM DISPONIBILIDADE DE CAIXA	INSCRITOS	CANCELADOS/ PRESCRITOS	PAGOS	A PAGAR	PARCELA CONSIDERADA NO LIMITE
Inscritos em 2016	0,00	0,00	0,00	0,00	0,00

CONTROLE DOS RESTOS A PAGAR CANCELADOS OU PRESCRITOS PARA FINS DE APLICAÇÃO DA DISPONIBILIDADE DE CAIXA CONFORME ARTIGO 24, §1º E 2º	RESTOS A PAGAR CANCELADOS OU PRESCRITOS	DESPESAS CUSTEADAS NO EXERCÍCIO DE REFERÊNCIA (i)	SALDO FINAL (NÃO APLICADO)
Restos a Pagar Cancelados ou Prescritos em 2016	0,00	216,06	-216,06

CONTROLE DO VALOR REFERENTE AO PERCENTUAL MÍNIMO NÃO CUMPRIDO EM EXERCÍCIOS ANTERIORES PARA FINS DE APLICAÇÃO DOS RECURSOS VINCULADOS CONFORME ARTÍCULOS 26 E 27	LIMITE NÃO CUMPRIDO	
	DESPESAS CUSTEADAS NO EXERCÍCIO DE REFERÊNCIA (k)	SALDO FINAL (NÃO APLICADO)
Diferença de limite não cumprido em 2016	0,00	0,00

DESPESAS COM SAÚDE (Por Subtítulo)	DOTAÇÃO INICIAL	DOTAÇÃO ATUALIZADA	DESPESAS EMPENHADAS		DESPESAS LIQUIDADAS	
			Ate Bimestre (l)	% ((Total l) * 100)	Ate Bimestre (m)	% (m/Total m) * 100
Atenção Básica	2.579.305,00	3.251.883,93	1.726.276,10	62,62	1.693.251,83	62,26
Assistência Hospitalar e Ambulatorial	1.223.400,00	1.614.297,57	900.127,99	32,65	896.050,00	32,95
Suporte Profilático e Terapêutico	0,00	0,00	0,00	0,00	0,00	0,00
Vigilância Sanitária	76.900,00	168.736,50	17.593,04	0,64	17.593,04	0,65
Vigilância Epidemiológica	171.000,00	428.948,12	112.771,57	4,09	112.771,57	4,15
Alimentação e Nutrição	0,00	0,00	0,00	0,00	0,00	0,00
Outras Subfunções	0,00	0,00	0,00	0,00	0,00	0,00
TOTAL	4.050.605,00	5.461.886,12	2.756.768,70	100,00	2.719.666,44	100,00

Antônio Borges Rabel
Prefeito

Rodrigo Scatolin
Contador
CNC Nº PR-047066/O-4

Vanuzo E. Kemmrich Gonçalves
MUNICÍPIO DE IBEMA
Controlador Interno



Município de Ibema
Secretaria Municipal de Administração
Av. Ney Euyrson Napoli, 1426 - CEP: 85478-000
Gestão 2013/2016
http://www.pibema.pr.gov.br

RECEITAS	PREVISÃO INICIAL	PREVISÃO ATUALIZADA (a)	RECEITAS REALIZADAS			SALDO A REALIZAR (a - c)
			No Bimestre (b)	% (b/a)	Até o Bimestre (c)	
R\$ 1,00						
RECEITAS (EXCETO INTRA-ORÇAMENTÁRIAS) (I)	15.868.200,00	17.588.767,02	2.165.731,21	12,31	13.122.564,91	74,61
RECEITAS CORRENTES	15.864.200,00	17.572.492,02	2.165.731,21	12,32	13.122.564,91	74,61
RECEITA TRIBUTÁRIA	1.599.000,00	1.737.210,02	189.266,50	10,89	1.285.603,41	74,00
IMPOSTOS	1.311.400,00	1.425.164,02	172.294,34	12,09	1.094.450,81	76,79
TAXAS	249.600,00	270.816,00	14.531,57	5,37	179.527,26	66,29
CONTRIBUIÇÃO DE MELHORIA	38.000,00	41.230,00	2.440,59	5,92	11.625,34	28,20
RECEITA PATRIMONIAL	48.800,00	52.948,00	26.887,47	50,78	179.995,50	339,95
RECEITAS DE VALORES MOBILIÁRIOS	48.800,00	52.948,00	26.887,47	50,78	179.995,50	339,95
RECEITA DE SERVIÇOS	292.000,00	316.820,00	40.489,51	12,78	201.603,56	63,63
TRANSFERÊNCIAS CORRENTES	13.749.900,00	15.287.031,46	1.903.789,49	12,45	11.049.795,39	72,28
TRANSFERÊNCIAS INTERGOVERNAMENTAIS	13.749.900,00	15.287.031,46	1.903.789,49	12,45	11.049.795,39	72,28
OUTRAS RECEITAS CORRENTES	164.500,00	178.482,54	5.298,24	2,97	57.000,07	31,94
MULTAS E JUROS DE MORA	46.000,00	49.910,03	2.340,98	4,69	17.760,69	35,59
INDENIZAÇÕES E RESTITUIÇÕES	0,00	0,00	0,00	0,00	15.807,92	0,00
RECEITA DA DÍVIDA ATIVA	118.500,00	128.572,51	2.957,26	2,30	20.855,06	16,22
RECEITAS DIVERSAS	0,00	0,00	0,00	0,00	2.576,40	0,00
RECEITAS DE CAPITAL	15.000,00	16.275,00	0,00	0,00	348.566,98	2.141,73
OPERÇÕES DE CRÉDITO	0,00	0,00	0,00	0,00	19.032,19	0,00
OPERÇÕES DE CRÉDITO INTERNAS	0,00	0,00	0,00	0,00	19.032,19	0,00
TRANSFERÊNCIAS DE CAPITAL	15.000,00	16.275,00	0,00	0,00	329.534,79	2.024,79
TRANSFERÊNCIAS INTERGOVERNAMENTAIS	15.000,00	16.275,00	0,00	0,00	189.581,19	1.164,86
TRANSFERÊNCIAS DE CONVÊNIO	0,00	0,00	0,00	0,00	139.953,60	0,00
RECEITAS (INTRA-ORÇAMENTÁRIAS) (II)	-	-	-	-	-	-
SUBTOTAL DAS RECEITAS (III) = (I + II)	15.868.200,00	17.588.767,02	2.165.731,21	12,31	13.122.564,91	74,61
OPERAÇÕES DE CRÉDITO - FINANCIAMENTO (IV)	0,00	0,00	0,00	0,00	0,00	0,00
Operações de Crédito Internas	0,00	0,00	0,00	0,00	0,00	0,00
Mobiliária	0,00	0,00	0,00	0,00	0,00	0,00
Contratual	0,00	0,00	0,00	0,00	0,00	0,00
Operações de Crédito Externas	0,00	0,00	0,00	0,00	0,00	0,00
Mobiliária	0,00	0,00	0,00	0,00	0,00	0,00

Continua 1/3



Continuação 2/3

Município de Ibema - PR
PREFEITURA MUNICIPAL DE IBEMA
RELATÓRIO RESUMIDO DA EXECUÇÃO ORÇAMENTÁRIA
BALANÇO ORÇAMENTÁRIO
ORÇAMENTOS FISCAL E DA SEGURIDADE SOCIAL
JANEIRO A OUTUBRO 2016/BIMESTRE SETEMBRO - OUTUBRO

RECEITAS	PREVISÃO INICIAL (a)	PREVISÃO ATUALIZADA (b/a)		RECEITAS REALIZADAS		SALDO A REALIZAR (a - c)
		No Bimestre (b)	% (b/a)	Até o Bimestre (c)	% (c/a)	
OPERAÇÕES DE CRÉDITO - REFINANCIAMENTO (IV)	0,00	0,00	0,00	0,00	0,00	0,00
Contratual	0,00	0,00	0,00	0,00	0,00	0,00
SUBTOTAL COM REFINANCIAMENTO (V) = (III + IV)	15.869.200,00	17.588.767,02	12,31	13.122.564,91	74,61	4.466.202,11
DEFEICIT (VI)	—	—	—	27.438,18	—	—
TOTAL (VII) = (V + VI)	15.869.200,00	17.588.767,02	12,31	13.150.003,09	74,76	4.438.763,93
SALDO DE EXERCÍCIOS ANTERIORES (UTILIZADOS PARA CRÉDITOS ADICIONAIS) Superávit Financeiro	—	1.377.792,76	—	957.691,09	—	—
Reabertura de Créditos Adicionais	—	1.377.792,76	—	957.691,09	—	—
	—	0,00	—	0,00	—	—

DESPESAS	DOTAÇÃO INICIAL (d)	DOTAÇÃO ATUALIZADA (e)	DESPESAS EMPENHADAS (f)		SALDO (g) = (e-f)	DESPESAS LIQUIDADAS (h)		SALDO (i) = (e-h)	DESPESAS PAGAS ATÉ O BIMESTRE (j)
			No Bimestre	Até o Bimestre		No Bimestre	Até o Bimestre		
DESPESAS (EXCETO INTRA-ORÇAMENTÁRIAS) (VIII)	15.102.200,00	20.807.657,88	2.616.835,94	14.256.794,23	6.550.863,65	2.707.755,29	13.150.003,09	7.657.654,79	12.068.854,15
DESPESAS CORRENTES	14.343.430,00	17.113.380,83	2.383.848,31	12.348.266,15	4.765.114,68	2.403.366,74	12.274.678,80	4.838.702,03	11.200.516,73
PESSOAL E ENCARGOS SOCIAIS	8.091.287,00	9.670.671,54	1.415.851,15	7.235.863,85	2.434.807,69	1.420.940,72	7.235.863,85	2.434.807,69	6.517.752,18
JUROS E ENCARGOS DA DÍVIDA	167.425,00	183.535,00	29.530,60	154.611,92	28.923,08	29.530,60	154.611,92	28.923,08	153.889,33
OUTRAS DESPESAS CORRENTES	6.084.718,00	7.259.174,29	938.466,56	4.957.790,38	2.301.383,91	952.897,42	4.884.203,03	2.374.971,26	4.528.875,22
DESPESAS DE CAPITAL	679.270,00	3.694.277,05	232.987,63	1.908.528,08	1.785.748,97	304.386,55	875.324,29	2.818.962,76	868.337,42
INVESTIMENTOS	173.730,00	3.193.982,05	172.598,00	1.473.084,11	1.720.897,94	243.785,59	440.518,35	2.753.463,70	433.631,48
AMORTIZAÇÃO DA DÍVIDA / REFINANCIAMENTO D.	505.540,00	500.295,00	60.389,63	435.443,97	64.851,03	60.600,96	434.805,94	65.489,06	434.805,94
RESERVA DE CONTINGÊNCIA	79.500,00	0,00	0,00	0,00	0,00	0,00	0,00	0,00	0,00
RESERVA DE CONTINGÊNCIA	79.500,00	0,00	0,00	0,00	0,00	0,00	0,00	0,00	0,00
RESERVA DO RPPS	0,00	0,00	0,00	0,00	0,00	0,00	0,00	0,00	0,00
DESPESAS (INTRA-ORÇAMENTÁRIAS) (IX)	—	—	—	—	—	—	—	—	—
SUBTOTAL DAS DESPESAS (X) = (VIII + IX)	15.102.200,00	20.807.657,88	2.616.835,94	14.256.794,23	6.550.863,65	2.707.755,29	13.150.003,09	7.657.654,79	12.068.854,15

[Handwritten signature]

Continua 2/3



Continuação 3/3

Município de Ibema - PR
PREFEITURA MUNICIPAL DE IBEMA
RELATÓRIO RESUMIDO DA EXECUÇÃO ORÇAMENTÁRIA
BALANÇO ORÇAMENTÁRIO
ORÇAMENTOS FISCAL E DA SEGURIDADE SOCIAL
JANEIRO A OUTUBRO 2016/BIMESTRE SETEMBRO - OUTUBRO

DESPESAS	DOTAÇÃO INICIAL (d)	DOTAÇÃO ATUALIZADA (e)	DESPESAS EMPENHADAS		SALDO (g) = (e-f)	DESPESAS LIQUIDADAS		SALDO (i) = (e-h)	DESPESAS PAGAS ATÉ O BIMESTRE (i)
			No Bimestre	Até o Bimestre (f)		No Bimestre	Até o Bimestre (h)		
AMORTIZAÇÃO DA DÍVIDA-REFINANCIAMENTO (XI)	0,00	0,00	0,00	0,00	0,00	0,00	0,00	0,00	0,00
Amortização da Dívida Interna	0,00	0,00	0,00	0,00	0,00	0,00	0,00	0,00	0,00
Dívida Mobiliária	0,00	0,00	0,00	0,00	0,00	0,00	0,00	0,00	0,00
Outras Dívidas	0,00	0,00	0,00	0,00	0,00	0,00	0,00	0,00	0,00
Amortização da Dívida Externa	0,00	0,00	0,00	0,00	0,00	0,00	0,00	0,00	0,00
Dívida Mobiliária	0,00	0,00	0,00	0,00	0,00	0,00	0,00	0,00	0,00
Outras Dívidas	0,00	0,00	0,00	0,00	0,00	0,00	0,00	0,00	0,00
SUBTOTAL COM REFINANCIAMENTO (XII) = (X + XI)	15.102.200,00	20.807.657,88	2.616.835,94	14.256.794,23	6.550.863,65	2.707.755,29	13.150.003,09	7.657.654,79	12.068.854,15
SUPERÁVIT (XII)	—	—	—	—	—	—	—	—	—
TOTAL (XIV) = (XII + XIII)	15.102.200,00	20.807.657,88	2.616.835,94	14.256.794,23	—	2.707.755,29	13.150.003,09	—	12.068.854,15

FONTE:

Antônio Borges Rabel
Prefeito

Valmiria E. Kemmich Gonçalves
MUNICÍPIO DE IBEMA
Controle Interno

Rodrigo Scatolfin
Contador
CRC Nº PR-04/7066/O-4



Município de Ibema - PR
RELATÓRIO RESUMIDO DA EXECUÇÃO ORÇAMENTÁRIA
DEMONSTRATIVO DA EXECUÇÃO DAS DESPESAS POR FUNÇÃO/SUBFUNÇÃO
ORÇAMENTOS FISCAL E DA SEGURIDADE SOCIAL
JANEIRO A OUTUBRO 2016/BIMESTRE SETEMBRO - OUTUBRO
Entidade: PREFEITURA MUNICIPAL DE IBEMA

FUNÇÃO/SUBFUNÇÃO	DOTAÇÃO INICIAL	DOTAÇÃO ATUALIZADA (a)	DESPESAS EMPENHADAS		SALDO (c) = (a-b)	DESPESAS LIQUIDADAS		SALDO (e) = (a-d)
			Até o Bimestre (b)			Até o Bimestre (d)		
			No Bimestre	% (b/Total b)		No Bimestre	% (d/Total d)	
DESPESAS EXCETO INTRA-ORÇAMENTÁRIAS) (0)	15.102.200,00	20.807.657,88	14.256.754,23	100,00	6.550.863,65	13.150.003,09	100,00	7.657.854,79
Administração	1.533.485,00	1.997.856,02	295.908,77	11,20	401.492,65	1.592.363,37	12,11	405.466,72
Planejamento e Orçamento	107.500,00	116.637,50	33.985,36	0,77	6.714,08	109.923,42	0,84	6.714,08
Administração Geral	1.364.575,00	1.814.235,14	251.837,33	10,06	378.649,45	1.430.611,62	10,88	383.623,52
Controle Interno	61.410,00	66.983,38	10.086,06	0,36	15.129,12	51.854,26	0,39	15.129,12
Defesa Nacional	60.000,00	72.250,00	13.966,67	0,36	20.258,54	13.966,67	0,40	20.258,54
Defesa Terrestre	60.000,00	72.250,00	13.966,67	0,36	20.258,54	13.966,67	0,40	20.258,54
Assistência Social	1.192.498,00	1.667.493,50	221.179,72	6,73	707.958,46	230.151,78	7,25	713.858,62
Assistência à Criança e ao Adolescente	321.940,00	263.811,52	29.341,19	1,55	43.221,28	38.236,76	1,67	44.137,92
Assistência Comunitária	870.558,00	1.403.681,98	191.838,53	5,18	664.737,18	191.913,02	5,58	669.720,70
Previdência Social	12.000,00	11.440,00	1.760,00	0,06	2.640,00	8.800,00	0,07	2.640,00
Previdência do Regime Estatutário	12.000,00	11.440,00	1.760,00	0,06	2.640,00	8.800,00	0,07	2.640,00
Saúde	4.050.605,00	5.538.107,12	771.879,74	24,76	2.008.573,80	770.096,67	26,62	2.037.128,21
Atenção Básica	2.579.305,00	3.292.004,28	464.008,97	15,37	1.100.685,19	463.012,14	16,47	1.126.172,97
Assistência Hospitalar e Ambulatorial	1.223.400,00	1.741.913,57	198.207,06	7,70	643.727,67	199.570,82	8,34	644.644,29
Vigilância Sanitária	76.900,00	142.712,81	47.105,64	0,45	78.013,13	47.105,64	0,49	78.013,13
Vigilância Epidemiológica	171.000,00	361.476,46	175.328,64	1,23	186.147,82	60.407,07	1,32	188.297,82
Educação	5.324.892,00	5.954.172,50	876.719,83	31,36	1.483.522,85	881.389,96	33,80	1.509.264,68
Ensino Fundamental	2.889.692,00	3.439.698,76	552.002,97	18,34	824.641,04	555.822,96	19,78	838.610,47
Ensino Superior	80.000,00	80.000,00	0,00	0,56	0,00	0,00	0,61	0,00
Educação Infantil	1.925.200,00	1.996.084,54	282.853,38	9,83	594.366,65	281.703,52	10,57	606.139,05
Educação de Jovens e Adultos	29.000,00	2.744,20	0,00	0,02	0,00	2.744,20	0,02	0,00
Educação Especial	111.000,00	148.995,00	18.496,84	0,78	38.041,42	18.496,84	0,84	38.041,42
Refinanciamento da Dívida Interna	290.000,00	286.650,00	25.366,64	1,82	26.473,74	25.366,64	1,98	26.473,74
Cultura	177.500,00	72.017,47	10.036,67	0,38	18.275,87	10.036,67	0,42	16.275,87
Difusão Cultural	177.500,00	72.017,47	10.036,67	0,39	16.275,87	10.036,67	0,42	16.275,87
Urbanismo	585.425,00	1.840.291,20	75.972,96	11,16	249.778,43	150.124,45	4,24	1.282.430,54
Infra-Estrutura Urbana	467.125,00	1.621.262,87	57.477,34	10,49	125.387,22	131.687,43	3,52	1.157.980,73
Serviços Urbanos	118.300,00	131.384,55	18.495,62	0,66	36.747,43	18.437,02	0,72	36.806,03
Turismo	0,00	87.643,78	0,00	0,00	87.643,78	0,00	0,00	87.643,78
Gestão Ambiental	588.000,00	607.052,11	103.443,46	3,53	103.443,46	103.443,46	3,83	103.443,46
Preservação e Conservação Ambiental	588.000,00	607.052,11	103.443,46	3,53	103.443,46	103.443,46	3,83	103.443,46

Continua 1/2



Continuação 2/2

Município de Ibema - PR
RELATÓRIO RESUMIDO DA EXECUÇÃO ORÇAMENTÁRIA
DEMONSTRATIVO DA EXECUÇÃO DAS DESPESAS POR FUNÇÃO/SUBFUNÇÃO
ORÇAMENTOS FISCAL E DA SEGURIDADE SOCIAL
JANEIRO A OUTUBRO 2016/BIMESTRE SETEMBRO - OUTUBRO
Entidade: PREFEITURA MUNICIPAL DE IBEMA

FUNÇÃO/SUBFUNÇÃO	DOTAÇÃO INICIAL	DOTAÇÃO ATUALIZADA (a)	DESPESAS EMPENHADAS		SALDO (c) = (a-b)	DESPESAS LIQUIDADAS		SALDO (e) = (a-d)
			No Bimestre	Até o Bimestre (b)		% (b/Total b)	No Bimestre	
DESPESAS (EXCETO INTRA-ORÇAMENTÁRIAS) (I)	15.102.200,00	20.807.657,88	2.616.835,94	14.256.794,23	6.550.863,65	2.707.755,29	13.150.003,09	7.657.854,79
Agricultura	74.400,00	379.810,20	22.782,96	256.970,98	122.839,22	18.053,60	252.241,62	127.568,58
Extensão Rural	74.400,00	379.810,20	22.782,96	256.970,98	122.839,22	18.053,60	252.241,62	127.568,58
Energia	379.000,00	393.215,00	64.553,59	325.914,63	67.300,37	64.553,59	325.914,63	67.300,37
Refinanciamento da Dívida Interna	379.000,00	393.215,00	64.553,59	325.914,63	67.300,37	64.553,59	325.914,63	67.300,37
Transporte	612.400,00	1.792.332,88	111.422,07	653.014,67	1.139.318,21	124.642,92	649.755,47	1.142.577,41
Transporte Rodoviário	612.400,00	1.792.332,88	111.422,07	653.014,67	1.139.318,21	124.642,92	649.755,47	1.142.577,41
Desporto e Lazer	252.000,00	285.782,80	23.985,13	130.503,99	155.278,81	23.985,13	128.523,99	157.259,81
Desporto Comunitário	247.000,00	285.782,80	23.985,13	130.503,99	155.278,81	23.985,13	128.523,99	157.259,81
Lazer	5.000,00	0,00	0,00	0,00	0,00	0,00	0,00	0,00
Encargos Especiais	180.495,00	195.837,08	21.224,37	123.654,10	72.182,98	21.224,37	123.654,10	72.182,98
Outros Encargos Especiais	180.495,00	195.837,08	21.224,37	123.654,10	72.182,98	21.224,37	123.654,10	72.182,98
RESERVA DE CONTINGÊNCIA	79.500,00	0,00	0,00	0,00	0,00	0,00	0,00	0,00
TOTAL (III) = (I + II)	15.102.200,00	20.807.657,88	2.616.835,94	14.256.794,23	6.550.863,65	2.707.755,29	13.150.003,09	7.657.854,79

FONTE:

Antônio Borges Rabel
Prefeito

Valmir E. Romarich Gonçalves
MUNICÍPIO DE IBEMA
Controle Interno

Rodrigo Scatolin
Controlador
CRC Nº PR-047066/O-4

I Representa uma dotação global sem destinação específica a determinado órgão, unidade orçamentária, programa ou categoria econômica, cujos recursos serão utilizados para abertura de créditos adicionais, não sendo portanto uma função. É apresentada neste demonstrativo por constar no orçamento.



MUNICÍPIO DE IBEMA - PR
RELATÓRIO RESUMIDO DA EXECUÇÃO ORÇAMENTÁRIA
DEMONSTRATIVO DAS RECEITAS E DESPESAS COM MANUTENÇÃO E DESENVOLVIMENTO DO ENSINO - MDE
ORÇAMENTOS FISCAL E DA SEGURIDADE SOCIAL
JANEIRO A OUTUBRO 2016/BIMESTRE SETEMBRO - OUTUBRO
Entidade: PREFEITURA MUNICIPAL DE IBEMA

RREO - ANEXO 8 (LDB, art. 72)

R\$ 1,00

RECEITAS DO ENSINO

RECEITA RESULTANTE DE IMPOSTOS (caput do art. 212 da Constituição)	PREVISÃO INICIAL	PREVISÃO ATUALIZADA (a)	RECEITAS REALIZADAS	
			Até o Bimestre (b)	% (c) = (b/a)x100
1- RECEITAS DE IMPOSTOS	1.393.400,00	1.511.839,04	1.118.645,90	73,99
1.1- Receita Resultante do Imposto sobre a Propriedade Predial e Territorial Urbana - IPTU	345.700,00	375.084,51	294.979,02	78,64
1.1.1- IPTU	284.200,00	308.357,00	274.609,49	89,06
1.1.2- Multas, Juros de Mora e Outros Encargos do IPTU	2.500,00	2.712,51	2.509,99	92,53
1.1.3- Dívida Ativa do IPTU	45.000,00	48.825,00	12.136,75	24,86
1.1.4- Multas, Juros de Mora, Atualização Monetária e Outros Encargos da Dívida Ativa do IPTU	27.500,00	29.837,51	5.722,79	19,18
1.1.5- (-) Deduções da Receita do IPTU	(13.500,00)	(14.647,51)	0,00	0,00
1.2- Receita Resultante do Imposto sobre Transmissão Inter Vivos - ITBI	150.000,00	162.750,00	66.520,01	40,87
1.2.1- ITBI	150.000,00	162.750,00	64.080,01	39,37
1.2.2- Multas, Juros de Mora e Outros Encargos do ITBI	-	0,00	0,00	0,00
1.2.3- Dívida Ativa do ITBI	-	0,00	2.000,00	0,00
1.2.4- Multas, Juros de Mora, Atualização Monetária e Outros Encargos da Dívida Ativa do ITBI	-	0,00	440,00	0,00
1.2.5- (-) Deduções da Receita do ITBI	-	0,00	0,00	0,00
1.3- Receita Resultante do Imposto sobre Serviços de Qualquer Natureza - ISS	657.000,00	712.845,02	499.259,71	70,04
1.3.1- ISS	650.000,00	705.250,00	497.874,15	70,60
1.3.2- Multas, Juros de Mora e Outros Encargos do ISS	2.500,00	2.712,51	1.270,87	46,85
1.3.3- Dívida Ativa do ISS	2.500,00	2.712,51	83,41	3,08
1.3.4- Multas, Juros de Mora, Atualização Monetária e Outros Encargos da Dívida Ativa do ISS	2.000,00	2.170,00	31,28	1,44
1.3.5- (-) Deduções da Receita do ISS	-	0,00	0,00	0,00
1.4- Receita Resultante do Imposto de Renda Retido na Fonte - IRRF	240.700,00	261.159,51	257.887,16	98,75
1.4.1- IRRF	240.700,00	261.159,51	257.887,16	98,75
1.4.2- Multas, Juros de Mora e Outros Encargos do IRRF	-	0,00	0,00	0,00
1.4.3- Dívida Ativa do IRRF	-	0,00	0,00	0,00
1.4.4- Multas, Juros de Mora, Atualização Monetária e Outros Encargos da Dívida Ativa do IRRF	-	0,00	0,00	0,00
1.4.5- (-) Deduções da Receita do IRRF	-	0,00	0,00	0,00
1.5- Receita Resultante do Imposto Territorial Rural - ITR (CF, art. 153, §4º, inciso III)	-	-	0,00	0,00
1.5.1- ITR	-	0,00	0,00	0,00
1.5.2- Multas, Juros de Mora e Outros Encargos do ITR	-	0,00	0,00	0,00
1.5.3- Dívida Ativa do ITR	-	0,00	0,00	0,00
1.5.4- Multas, Juros de Mora, Atualização Monetária e Outros Encargos da Dívida Ativa do ITR	-	0,00	0,00	0,00
1.5.5- (-) Deduções da Receita do ITR	-	0,00	0,00	0,00
2- RECEITA DE TRANSFERÊNCIAS CONSTITUCIONAIS E LEGAIS	11.170.000,00	12.119.449,96	9.510.060,54	78,47
2.1- Cota-Parte FPM	7.585.000,00	8.229.725,00	6.295.724,16	76,50
2.1.1- Parcela referente à CF, art. 159, I, alínea b	7.250.000,00	7.866.250,00	6.295.724,16	80,03
2.1.2- Parcela referente à CF, art. 159, I, alínea d	335.000,00	363.475,00	0,00	0,00
2.1.3- Parcela referente à CF, art. 159, I, alínea e	-	0,00	0,00	0,00
2.2- Cota-Parte ICMS	3.150.000,00	3.417.750,00	2.600.044,39	76,07
2.3- ICMS-Desoneração - L.C. nº87/1996	37.500,00	40.687,51	20.169,25	49,57
2.4- Cota-Parte IPI-Exportação	67.500,00	73.237,45	35.786,68	48,86
2.5- Cota-Parte ITR	55.000,00	59.675,00	86.119,72	144,31
2.6- Cota-Parte IPVA	275.000,00	298.375,00	472.216,34	158,26
2.7- Cota-Parte IOF-Ouro	-	0,00	0,00	0,00
3- TOTAL DA RECEITA DE IMPOSTOS (1 + 2)	12.963.400,00	13.631.289,00	10.628.706,44	77,97

RECEITAS ADICIONAIS PARA FINANCIAMENTO DO ENSINO

	PREVISÃO INICIAL	PREVISÃO ATUALIZADA (a)	RECEITAS REALIZADAS	
			Até o Bimestre (b)	% (c) = (b/a)x100
4- RECEITA DA APLICAÇÃO FINANCEIRA DE OUTROS RECURSOS DE IMPOSTOS VINC. AO ENSINO	-	0,00	0,00	0,00
5- RECEITA DE TRANSFERÊNCIAS DO FNDE	-	0,00	0,00	0,00
5.1- Transferências do Salário-Educação	-	0,00	0,00	0,00
5.2- Transferências Diretas - PDDE	-	0,00	0,00	0,00
5.3- Transferências Diretas - PNAE	-	0,00	0,00	0,00
5.4- Transferências Diretas - PNAE	-	0,00	0,00	0,00
5.5- Outras Transferências do FNDE	-	0,00	0,00	0,00
5.6- Aplicação Financeira dos Recursos do FNDE	-	0,00	0,00	0,00
6- RECEITA DE TRANSFERÊNCIAS DE CONVÊNIOS	-	0,00	0,00	0,00
6.1- Transferências de Convênios	-	0,00	0,00	0,00
6.2- Aplicação Financeira dos Recursos de Convênios	-	0,00	0,00	0,00
7- RECEITA DE OPERAÇÕES DE CRÉDITO	-	0,00	19.032,19	0,00
8- OUTRAS RECEITAS PARA FINANCIAMENTO DO ENSINO	-862.400,00	-935.704,00	0,00	0,00
9- TOTAL DAS RECEITAS ADICIONAIS PARA FINANCIAMENTO DO ENSINO (4 + 5 + 6 + 7 + 8)	-	-935.704,00	19.032,19	-2,03

FUNDEB

RECEITAS DO FUNDEB	PREVISÃO INICIAL	PREVISÃO ATUALIZADA (a)	RECEITAS REALIZADAS	
			Até o Bimestre (b)	% (c) = (b/a)x100
10- RECEITAS DESTINADAS AO FUNDEB	-	0,00	0,00	0,00
10.1- Cota-Parte FPM Destinada ao FUNDEB - (20% de 2.1.1)	-	0,00	0,00	0,00
10.2- Cota-Parte ICMS Destinada ao FUNDEB - (20% de 2.2)	-	0,00	0,00	0,00
10.3- ICMS-Desoneração Destinada ao FUNDEB - (20% de 2.3)	-	0,00	0,00	0,00
10.4- Cota-Parte IPI-Exportação Destinada ao FUNDEB - (20% de 2.4)	-	0,00	0,00	0,00
10.5- Cota-Parte ITR ou ITR Arrecadados Destinados ao FUNDEB - (20% de (1.5 + 2.5))	-	0,00	0,00	0,00
10.6- Cota-Parte IPVA Destinada ao FUNDEB - (20% de 2.6)	-	0,00	0,00	0,00
11- RECEITAS RECEBIDAS DO FUNDEB	-	3.146.500,00	2.180.370,31	69,30
11.1- Transferências de Recursos do FUNDEB	2.900.000,00	3.146.500,00	2.180.370,31	69,30
11.2- Complementação da União ao FUNDEB	-	0,00	0,00	0,00
11.3- Receita de Aplicação Financeira dos Recursos do FUNDEB	-	0,00	0,00	0,00
12- RESULTADO LÍQUIDO DAS TRANSFERÊNCIAS DO FUNDEB (11.1 - 10)	2.900.000,00	3.146.500,00	2.180.370,31	69,30
ACRÉSCIMO RESULTANTE DAS TRANSFERÊNCIAS DO FUNDEB	-	-	-	-

7



MUNICÍPIO DE IBEMA - PR
RELATÓRIO RESUMIDO DA EXECUÇÃO ORÇAMENTÁRIA
DEMONSTRATIVO DAS RECEITAS E DESPESAS COM MANUTENÇÃO E DESENVOLVIMENTO DO ENSINO - MDE
ORÇAMENTOS FISCAL E DA SEGURIDADE SOCIAL
JANEIRO A OUTUBRO 2016/BIMESTRE SETEMBRO - OUTUBRO
Entidade: PREFEITURA MUNICIPAL DE IBEMA

Continuação 2/3

DESPESAS DO FUNDEB	DOTAÇÃO INICIAL	DOTAÇÃO ATUALIZADA (d)	DESPESAS EMPENHADAS		DESPESAS LIQUIDADAS		
			Até o Bimestre (e)	% (f)=(e/d)x100	Até o Bimestre (g)	% (h)=(g/d)x100	
13- PAGAMENTO DOS PROFISSIONAIS DO MAGISTÉRIO	1.343.000,00	1.576.755,00	1.130.643,97	71,71	1.130.643,97	71,71	
13.1- Com Educação Infantil	0,00	0,00	0,00	0,00	0,00	0,00	
13.2- Com Ensino Fundamental	1.343.000,00	1.576.755,00	1.130.643,97	71,71	1.130.643,97	71,71	
14- OUTRAS DESPESAS	38.000,00	21.775,62	21.775,62	100,00	21.775,62	100,00	
14.1- Com Educação Infantil	0,00	0,00	0,00	0,00	0,00	0,00	
14.2- Com Ensino Fundamental	38.000,00	21.775,62	21.775,62	100,00	21.775,62	100,00	
15- TOTAL DAS DESPESAS DO FUNDEB (13 + 14)	1.381.000,00	1.598.530,62	1.152.419,59	72,09	1.152.419,59	72,09	
DEDUÇÕES PARA FINS DE LIMITE DO FUNDEB						VALOR	
16- RESTOS A PAGAR INSCRITOS NO EXERCÍCIO SEM DISPONIBILIDADE FINANCEIRA DE RECURSOS DO FUNDEB							-
16.1 - FUNDEB 60%							-
16.2 - FUNDEB 40%							-
17- DESPESAS CUSTEADAS COM O SUPERÁVIT FINANCEIRO, DO EXERCÍCIO ANTERIOR, DO FUNDEB							0,00
17.1 - FUNDEB 60%							0,00
17.2 - FUNDEB 40%							0,00
18- TOTAL DAS DEDUÇÕES CONSIDERADAS PARA FINS DE LIMITE DO FUNDEB (16 + 17)							0,00
INDICADORES DO FUNDEB							
19- TOTAL DAS DESPESAS DO FUNDEB PARA FINS DE LIMITE (15 - 18)							1.152.419,59
19.1 - Mínimo de 60% do FUNDEB na Remuneração do Magistério' (13 - (16.1 + 17.1)) / ((11) x 100) %							51,86
19.2 - Máximo de 40% em Despesa com MDE, que não Remuneração do Magistério (14 - (16.2 + 17.2)) / ((11) x 100) %							1,00
19.3 - Máximo de 5% não Aplicado no Exercício (100 - (19.1 + 19.2)) %							47,15
CONTROLE DA UTILIZAÇÃO DE RECURSOS NO EXERCÍCIO SUBSEQUENTE						VALOR	
20 - RECURSOS RECEBIDOS DO FUNDEB EM 2015 QUE NÃO FORAM UTILIZADOS							0,00
21 - DESPESAS CUSTEADAS COM O SALDO DO ITEM 20 ATÉ O 1º TRIMESTRE DE 2016 *							0,00
MANUTENÇÃO E DESENVOLVIMENTO DO ENSINO - DESPESAS CUSTEADAS COM A RECEITA RESULTANTE DE IMPOSTOS E RECURSOS DO FUNDEB							
RECEITAS COM AÇÕES TÍPICAS DE MDE	PREVISÃO INICIAL	PREVISÃO ATUALIZADA (a)	RECEITAS REALIZADAS				
			Até o Bimestre (b)	% (c)=(b/a)x100			
22- IMPOSTOS E TRANSFERÊNCIAS DESTINADAS À MDE (25% de 3*)	3.140.850,00	3.407.822,25	2.657.176,61	77,97			
DESPESAS COM AÇÕES TÍPICAS DE MDE	DOTAÇÃO INICIAL	DOTAÇÃO ATUALIZADA (d)	DESPESAS EMPENHADAS		DESPESAS LIQUIDADAS		
			Até o Bimestre (e)	% (f)=(e/d)x100	Até o Bimestre (g)	% (h)=(g/d)x100	
23- EDUCAÇÃO INFANTIL	1.708.700,00	1.798.387,04	1.287.089,98	71,57	1.281.306,42	71,25	
23.1- Creche	0,00	0,00	0,00	0,00	0,00	0,00	
23.1.1- Despesas Custeadas com Recursos do FUNDEB	0,00	0,00	0,00	0,00	0,00	0,00	
23.1.2- Despesas Custeadas com Outros Recursos de Impostos	0,00	0,00	0,00	0,00	0,00	0,00	
23.2- Pré-escola	0,00	0,00	0,00	0,00	0,00	0,00	
23.2.1- Despesas Custeadas com Recursos do FUNDEB	0,00	0,00	0,00	0,00	0,00	0,00	
23.2.2- Despesas Custeadas com Outros Recursos de Impostos	0,00	0,00	0,00	0,00	0,00	0,00	
24- ENSINO FUNDAMENTAL	2.549.992,00	2.830.488,83	2.164.065,06	76,46	2.163.975,26	76,45	
24.1- Despesas Custeadas com Recursos do FUNDEB	1.381.000,00	1.598.530,62	1.152.419,59	72,09	1.152.419,59	72,09	
24.2- Despesas Custeadas com Outros Recursos de Impostos	1.168.992,00	1.231.958,21	1.011.645,47	82,12	1.011.555,67	82,11	
25- ENSINO MÉDIO	0,00	0,00	0,00	0,00	0,00	0,00	
26- ENSINO SUPERIOR	0,00	0,00	0,00	0,00	0,00	0,00	
27- ENSINO PROFISSIONAL NÃO INTEGRADO AO ENSINO REGULAR	0,00	0,00	0,00	0,00	0,00	0,00	
28- OUTRAS	0,00	0,00	0,00	0,00	0,00	0,00	
29- TOTAL DAS DESPESAS COM AÇÕES TÍPICAS DE MDE (23 + 24 + 25 + 26 + 27 + 28)	4.258.692,00	4.628.855,87	3.451.155,04	74,56	3.445.281,68	74,43	
DEDUÇÕES CONSIDERADAS PARA FINS DE LIMITE CONSTITUCIONAL						VALOR	
30- RESULTADO LÍQUIDO DAS TRANSFERÊNCIAS DO FUNDEB = (12)							2.180.370,31
31- DESPESAS CUSTEADAS COM A COMPLEMENTAÇÃO DO FUNDEB NO EXERCÍCIO							0,00
32- RECEITA DE APLICAÇÃO FINANCEIRA DOS RECURSOS DO FUNDEB ATÉ O BIMESTRE = (50 h)							-
33- DESPESAS CUSTEADAS COM O SUPERÁVIT FINANCEIRO, DO EXERCÍCIO ANTERIOR, DO FUNDEB							-
34- DESPESAS CUSTEADAS COM O SUPERÁVIT FINANCEIRO, DO EXERCÍCIO ANTERIOR, DE OUTROS RECURSOS DE IMPOSTOS							0,00
35- RESTOS A PAGAR INSCRITOS NO EXERCÍCIO SEM DISPONIBILIDADE FINANCEIRA DE RECURSOS DE IMPOSTOS VINCULADOS AO ENSINO							-
36- CANCELAMENTO, NO EXERCÍCIO, DE RESTOS A PAGAR INSCRITOS COM DISPONIBILIDADE FINANCEIRA DE RECURSOS DE IMPOSTOS VINCULADOS AO ENSINO = (46 j)							-
37- TOTAL DAS DEDUÇÕES CONSIDERADAS PARA FINS DE LIMITE CONSTITUCIONAL (30 + 31 + 32 + 33 + 34 + 35 + 36)							2.180.370,31
38- TOTAL DAS DESPESAS PARA FINS DE LIMITE ((23 + 24) - (37))							1.264.911,37
39- MÍNIMO DE 25% DAS RECEITAS RESULTANTES DE IMPOSTOS EM MDES ((38) / (3) x 100) %							11,90
OUTRAS INFORMAÇÕES PARA CONTROLE							
OUTRAS DESPESAS CUSTEADAS COM RECEITAS ADICIONAIS PARA FINANCIAMENTO DO ENSINO	DOTAÇÃO INICIAL	DOTAÇÃO ATUALIZADA (d)	DESPESAS EMPENHADAS		DESPESAS LIQUIDADAS		
			Até o Bimestre (e)	% (f)=(e/d)x100	Até o Bimestre (g)	% (h)=(g/d)x100	
40- DESPESAS CUSTEADAS COM A APLICAÇÃO FINANCEIRA DE OUTROS RECURSOS DE IMPOSTOS VINCULADOS AO ENSINO	0,00	0,00	0,00	0,00	0,00	0,00	
41- DESPESAS CUSTEADAS COM A CONTRIBUIÇÃO SOCIAL DO SALÁRIO-EDUCAÇÃO	0,00	96.440,81	96.440,81	100,00	96.440,81	100,00	
42- DESPESAS CUSTEADAS COM OPERAÇÕES DE CRÉDITO	0,00	0,00	0,00	0,00	0,00	0,00	
43- DESPESAS CUSTEADAS COM OUTRAS RECEITAS PARA FINANCIAMENTO DO ENSINO	446.200,00	638.760,47	378.696,52	59,29	376.387,48	58,92	
44- TOTAL DAS OUTRAS DESPESAS CUSTEADAS COM RECEITAS ADICIONAIS PARA FINANCIAMENTO DO ENSINO (40 + 41 + 42 + 43)	446.200,00	735.201,28	475.137,33	64,63	472.828,29	64,31	
45- TOTAL GERAL DAS DESPESAS COM MDE (29 + 44)	4.704.892,00	5.364.057,15	3.926.292,37	73,20	3.918.109,97	73,04	

7



MUNICÍPIO DE IBEMA - PR
RELATÓRIO RESUMIDO DA EXECUÇÃO ORÇAMENTÁRIA
DEMONSTRATIVO DAS RECEITAS E DESPESAS COM MANUTENÇÃO E DESENVOLVIMENTO DO ENSINO - MDE
ORÇAMENTOS FISCAL E DA SEGURIDADE SOCIAL
JANEIRO A OUTUBRO 2016/BIMESTRE SETEMBRO - OUTUBRO
Entidade: PREFEITURA MUNICIPAL DE IBEMA

Continuação 3/3

RESTOS A PAGAR INSCRITOS COM DISPONIBILIDADE FINANCEIRA DE RECURSOS DE IMPOSTOS VINCULADOS AO ENSINO	SALDO ATÉ O BIMESTRE	VALOR	
		FUNDEB (n)	FUNDEF
46- RESTOS A PAGAR DE DESPESAS COM MDE	0,00	0,00	0,00
46.1 - Executadas com Recursos de Impostos Vinculados ao Ensino	0,00	0,00	0,00
46.2 - Executadas com Recursos do FUNDEB	0,00	0,00	0,00
FLUXO FINANCEIRO DOS RECURSOS			
47- SALDO FINANCEIRO EM 31 DE DEZEMBRO DE 2015	0,00	0,00	0,00
48- (+) INGRESSO DE RECURSOS ATÉ O BIMESTRE		2.180.370,31	0,00
49- (-) PAGAMENTOS EFETUADOS ATÉ O BIMESTRE		0,00	0,00
49.1 Orçamento do Exercício		0,00	0,00
49.2 Restos a Pagar		0,00	0,00
50- (+) RECEITA DE APLICAÇÃO FINANCEIRA DOS RECURSOS ATÉ O BIMESTRE		0,00	0,00
51- (=) SALDO FINANCEIRO NO EXERCÍCIO ATUAL		2.180.370,31	0,00

FONTE:

¹ Limites mínimos anuais a serem cumpridos no encerramento do exercício

² Art. 21, § 2º, Lei 11.494/2007: "Até 5% dos recursos recebidos à conta dos Fundos, inclusive relativos à complementação da União recebidos nos termos do §1º do art. 6º desta Lei, poderão ser utilizados no 1º trimestre do exercício imediatamente subsequente, mediante abertura de crédito adicional."

³ Caput do art. 212 da CF/1988

⁴ Os valores referentes à parcela dos Restos a Pagar inscritos sem disponibilidade financeira vinculada à educação deverão ser informados somente no RREO do último bimestre do exercício

⁵ Limites mínimos anuais a serem cumpridos no encerramento do exercício, no âmbito de atuação prioritária, conforme LDB, art. 11, V.

⁶ Nos cinco primeiros bimestres do exercício o acompanhamento poderá ser feito com base na despesa empenhada ou na despesa liquidada. No último bimestre do exercício, o valor deverá corresponder ao total da despesa empenhada.

⁷ Essa coluna poderá ser apresentada somente no último bimestre.


Antônio Borges Rabel
Prefeito


Rosane E. Kemrich Gonçalves
MUNICÍPIO DE IBEMA
Controle Interno


Rodrigo Scatolin
Contador
CRC Nº PR-047066/O-4



Município de Ibema - PR
RELATÓRIO RESUMIDO DA EXECUÇÃO ORÇAMENTÁRIA
DEMONSTRATIVO DA RECEITA DE IMPOSTOS LÍQUIDA E DAS DESPESAS PRÓPRIAS COM
AÇÕES E SERVIÇOS PÚBLICOS DE SAÚDE
ORÇAMENTOS FISCAL E DA SEGURIDADE SOCIAL
JANEIRO A OUTUBRO 2016/BIMESTRE SETEMBRO - OUTUBRO
Entidade: PREFEITURA MUNICIPAL DE IBEMA

ADCT, Art. 77 - Anexo XVI

R\$ 1,00

RECEITAS PARA APURAÇÃO DA APLICAÇÃO EM AÇÕES E SERVIÇOS PÚBLICOS DE SAÚDE	PREVISÃO INICIAL	PREVISÃO ATUALIZADA (a)	RECEITAS REALIZADAS	
			Até o Bimestre (b)	% (b/a)*100
RECEITAS DE IMPOSTOS LÍQUIDA (I)	1.393.400,00	1.511.839,04	1.118.645,90	73,99
Imposto Predial e Territorial Urbano - IPTU	270.700,00	293.709,49	274.609,49	93,50
Imposto sobre Transmissão de Bens Intervivos - ITBI	150.000,00	162.750,00	64.080,01	39,37
Imposto sobre Serviços de Qualquer Natureza - ISS	850.000,00	705.250,00	497.874,15	70,60
Imposto de Renda Retido na Fonte - IRRF	240.700,00	261.159,51	257.887,16	98,75
Multas, Juros de Mora e Outros Encargos dos Impostos	5.000,00	5.425,02	3.780,86	69,69
Dívida Ativa dos Impostos	47.500,00	51.537,51	14.220,16	27,59
Multas, Juros de Mora e Outros Encargos da Dívida Ativa	29.500,00	32.007,51	6.194,07	19,35
RECEITA DE TRANSFERÊNCIAS CONSTITUCIONAIS E LEGAIS (II)	10.835.000,00	11.755.974,96	9.510.060,54	80,90
Conta-Parte FPM	7.250.000,00	7.866.250,00	6.295.724,16	80,03
Conta-Parte ITR	55.000,00	59.675,00	86.119,72	144,31
Conta-Parte IPVA	275.000,00	298.375,00	472.216,34	158,26
Conta-Parte ICMS	3.150.000,00	3.417.750,00	2.600.044,39	76,07
Conta-Parte IPI-Exportação	67.500,00	73.237,45	35.786,68	48,86
Compensações Financeiras Provenientes de Impostos e Transferências Constitucionais	37.500,00	40.687,51	20.169,25	49,57
Desoneração ICMS (LC 87/96)	37.500,00	40.687,51	20.169,25	49,57
Outras	0,00	0,00	0,00	0,00
TOTAL DAS RECEITAS PARA APURAÇÃO DA APLICAÇÃO EM AÇÕES E SERVIÇOS PÚBLICOS DE SAÚDE (III) = I + II	12.228.400,00	13.267.814,00	10.628.706,44	80,11

RECEITAS ADICIONAIS PARA FINANCIAMENTO DA SAÚDE	PREVISÃO INICIAL	PREVISÃO ATUALIZADA (c)	RECEITAS REALIZADAS	
			Até o Bimestre (d)	% (d/c)*100
TRANSFERÊNCIA DE RECURSOS DO SISTEMA ÚNICO DE SAÚDE-SUS	1.192.500,00	1.293.862,50	957.385,42	73,99
Provenientes da União	570.500,00	618.992,50	446.051,47	72,06
Provenientes dos Estados	425.000,00	461.125,00	324.146,19	70,29
Provenientes de Outros Municípios	0,00	0,00	0,00	0,00
Outras Receitas do SUS	197.000,00	213.745,00	187.187,76	87,58
TRANSFERÊNCIAS VOLUNTÁRIAS	0,00	0,00	24.520,43	0,00
RECEITAS DE OPERAÇÕES DE CRÉDITO VINCULADAS À SAÚDE	0,00	0,00	0,00	0,00
OUTRAS RECEITAS PARA FINANCIAMENTO DA SAÚDE	1.000,00	1.085,00	337,23	31,08
TOTAL RECEITAS ADICIONAIS PARA FINANCIAMENTO DA SAÚDE	1.193.500,00	1.294.947,50	982.243,08	75,85

Continua 1/4



Continuação 2/4

Município de Ibema - PR
RELATÓRIO RESUMIDO DA EXECUÇÃO ORÇAMENTÁRIA
**DEMONSTRATIVO DA RECEITA DE IMPOSTOS LÍQUIDA E DAS DESPESAS PRÓPRIAS COM
AÇÕES E SERVIÇOS PÚBLICOS DE SAÚDE**
ORÇAMENTOS FISCAL E DA SEGURIDADE SOCIAL
JANEIRO A OUTUBRO 2016/BIMESTRE SETEMBRO - OUTUBRO
Entidade: PREFEITURA MUNICIPAL DE IBEMA

DESPESAS COM SAÚDE (Por Grupo de Natureza da Despesa)	DOTAÇÃO INICIAL	DOTAÇÃO ATUALIZADA (e)	DESPESAS EMPENHADAS		DESPESAS LIQUIDADAS	
			Até o Bimestre (f)	% (f/e)*100	Até o Bimestre (g)	% (g/e)*100
DESPESAS CORRENTES	4.001.980,00	5.166.351,12	3.368.979,38	65,79	3.371.063,00	65,25
Pessoal e Encargos Sociais	0,00	0,00	0,00	0,00	0,00	0,00
Juros e Encargos da Dívida	2.274.850,00	2.670.218,93	1.970.221,78	73,79	1.970.221,78	73,79
Outras Despesas Correntes	1.425,00	1.425,00	1.425,00	100,00	1.425,00	100,00
DESPESAS DE CAPITAL	1.725.685,00	2.494.707,19	1.427.332,60	57,21	1.389.416,22	56,10
Investimentos	48.645,00	371.756,00	130.553,94	35,12	129.915,91	34,95
Inversões Financeiras	46.105,00	369.216,00	128.013,94	34,67	128.013,94	34,67
	0,00	0,00	0,00	0,00	0,00	0,00

[Handwritten signature and initials]

Continua 2/4



Continuação 3/4

Município de Ibema - PR
RELATÓRIO RESUMIDO DA EXECUÇÃO ORÇAMENTÁRIA
DEMONSTRATIVO DA RECEITA DE IMPOSTOS LÍQUIDA E DAS DESPESAS PRÓPRIAS COM AÇÕES E SERVIÇOS PÚBLICOS DE SAÚDE
ORÇAMENTOS FISCAL E DA SEGURIDADE SOCIAL
JANEIRO A OUTUBRO 2016/BIMESTRE SETEMBRO - OUTUBRO
Entidade: PREFEITURA MUNICIPAL DE IBEMA

DESPESAS COM SAÚDE (Por Grupo de Natureza da Despesa)	DOTAÇÃO INICIAL	DOTAÇÃO ATUALIZADA (e)	DESPESAS EMPENHADAS		DESPESAS LIQUIDADAS	
			Até o Bimestre (f)	% (f/e)*100	Até o Bimestre (g)	% (g/e)*100
DESPESAS DE CAPITAL	48.645,00	371.756,00	130.553,64	35,12	128.915,91	34,95
Amortização de Dívida	2.540,00	2.540,00	2.540,00	100,00	1.901,97	74,88
TOTAL DAS DESPESAS COM SAÚDE (IV)	4.050.605,00	5.538.107,12	3.528.533,32	63,73	3.500.978,91	63,22
DESPESAS COM SAÚDE NÃO COMPUTADAS PARA FINS DE APURAÇÃO DO PERCENTUAL MÍNIMO	DOTAÇÃO INICIAL	DOTAÇÃO ATUALIZADA	Até o Bimestre (h)	% (h/v)*100	Até o Bimestre (i)	% (i/v)*100
DESPESAS COM INATIVOS E PENSIONISTAS	0,00	0,00	0,00	0,00	0,00	0,00
DESPESA COM ASSISTÊNCIA À SAÚDE QUE NÃO ATENDE AO PRINCÍPIO DE ACESSO UNIVERSAL	0,00	0,00	0,00	0,00	0,00	0,00
DESPESAS CUSTEADAS COM OUTROS RECURSOS	1.290.000,00	2.491.785,70	1.052.443,67	28,82	1.042.288,42	29,77
Recursos de Transferência do Sistema Único de Saúde - SUS	792.500,00	1.494.293,88	624.007,39	17,68	616.215,64	17,60
Recursos de Operações de Crédito	97.500,00	105.787,50	0,00	0,00	0,00	0,00
Outros Recursos	400.000,00	891.704,32	428.436,28	12,14	426.072,78	12,17
OUTRAS AÇÕES E SERVIÇOS NÃO COMPUTADOS	0,00	0,00	822,00	0,02	822,00	0,02
RESTOS/CONTAS A PAGAR INSCRITOS NO EXERCÍCIO SEM DISPONIBILIDADE FINANCEIRA	0,00	0,00	261.814,37	7,42	261.814,37	7,48
DESPESAS CUSTEADAS COM DISPONIBILIDADE DE CAIXA VINCULADA AOS RESTOS A PAGAR CANCELADOS	0,00	0,00	216,06	0,01	216,06	0,01
DESPESAS CUSTEADAS COM RECURSOS VINCULADOS À PARCELA DO PERCENTUAL MÍNIMO QUE NÃO FOI APLICADA EM AÇÕES E SERVIÇOS DE SAÚDE EM EXERCÍCIOS ANTERIORES	0,00	0,00	0,00	0,00	0,00	0,00
SUPERÁVIT FINANCEIRO DE EXERCÍCIO ANTERIOR NÃO APLICADO EM AÇÕES E SERVIÇOS PÚBLICOS DE SAÚDE	0,00	0,00	0,00	0,00	0,00	0,00
TOTAL DAS DESPESAS COM AÇÕES E SERVIÇOS PÚBLICOS DE SAÚDE NÃO COMPUTADAS (V)	1.290.000,00	2.491.785,70	1.315.286,10	37,27	1.305.140,85	37,28
TOTAL DAS DESPESAS COM AÇÕES E SERVIÇOS PÚBLICOS DE SAÚDE (VI) = (IV - V)	2.760.605,00	3.046.321,42	2.214.237,22	26,46	2.195.838,06	25,94
PERCENTUAL DE APLICAÇÃO EM AÇÕES E SERVIÇOS PÚBLICOS DE SAÚDE SOBRE A RECEITA DE IMPOSTOS LÍQUIDA E TRANSFERÊNCIAS CONSTITUCIONAIS E LEGAIS						
(VI%) = (VI / IIIb x 100) - LIMITE CONSTITUCIONAL 15%						
VALOR REFERENTE À DIFERENÇA ENTRE O VALOR EXECUTADO E O LIMITE MÍNIMO CONSTITUCIONAL [(IIIb * 15%) - VI]						
-601.532,09						

[Handwritten signature and initials]

Continua 3/4



Continuação 4/4

Município de Ibema - PR
RELATÓRIO RESUMIDO DA EXECUÇÃO ORÇAMENTÁRIA
DEMONSTRATIVO DA RECEITA DE IMPOSTOS LÍQUIDA E DAS DESPESAS PRÓPRIAS COM AÇÕES E SERVIÇOS PÚBLICOS DE SAÚDE
ORÇAMENTOS FISCAL E DA SEGURIDADE SOCIAL
JANEIRO A OUTUBRO 2016/BIMESTRE SETEMBRO - OUTUBRO
Entidade: PREFEITURA MUNICIPAL DE IBEMA

EXECUÇÃO DE RESTOS A PAGAR NÃO PROCESSADOS INSCRITOS COM DISPONIBILIDADE DE CAIXA	INSCRITOS	CANCELADOS/ PRESCRITOS	PAGOS	A PAGAR	PARCELA CONSIDERADA NO LIMITE
Inscritos em 2016	0,00	0,00	0,00	0,00	0,00

CONTROLE DOS RESTOS A PAGAR CANCELADOS OU PRESCRITOS PARA FINS DE APLICAÇÃO DA DISPONIBILIDADE DE CAIXA CONFORME ARTIGO 24, §1º E 2º	RESTOS A PAGAR CANCELADOS OU PRESCRITOS	
	SALDO INICIAL	DESPESAS CUSTEADAS NO EXERCÍCIO DE REFERÊNCIA (l)
Restos a Pagar Cancelados ou Prescritos em 2016	0,00	216,06
		SALDO FINAL (NÃO APLICADO)
		-216,06

CONTROLE DO VALOR REFERENTE AO PERCENTUAL MÍNIMO NÃO CUMPRIDO EM EXERCÍCIOS ANTERIORES PARA FINS DE APLICAÇÃO DOS RECURSOS VINCULADOS CONFORME ARTÍCULOS 26 E 26	LIMITE NÃO CUMPRIDO	
	SALDO INICIAL	DESPESAS CUSTEADAS NO EXERCÍCIO DE REFERÊNCIA (k)
Diferença de limite não cumprido em 2016	0,00	0,00

DESPESAS COM SAÚDE (Por Subfunção)	DOTAÇÃO INICIAL	DOTAÇÃO ATUALIZADA	DESPESAS EMPENHADAS		DESPESAS LIQUIDADAS	
			Até Bimestre (l)	% ((Total l)*100 / (Total l)*100)	Até Bimestre (m)	% ((m/Total m)*100)
Atenção Básica	2.579.305,00	3.292.004,28	2.191.319,10	62,09	2.165.831,31	61,86
Assistência Hospitalar e Ambulatorial	1.223.400,00	1.741.913,57	1.098.185,90	31,11	1.097.269,28	31,34
Supporte Profilático e Terapêutico	0,00	0,00	0,00	0,00	0,00	0,00
Vigilância Sanitária	76.900,00	142.712,81	64.699,68	1,83	64.699,68	1,85
Vigilância Epidemiológica	171.000,00	361.476,46	175.328,64	4,97	173.178,64	4,95
Alimentação e Nutrição	0,00	0,00	0,00	0,00	0,00	0,00
Outras Subfunções	0,00	0,00	0,00	0,00	0,00	0,00
TOTAL	4.050.605,00	5.538.107,12	3.529.533,32	100,00	3.500.978,91	100,00

Assisnio Borges Rabel
Prefeito

Marize E. Kemmich Gonçalves
MUNICÍPIO DE IBEMA
Controle Interno

Rodrigo Scatolin
Contador
CRC Nº PR-047066/O-4



Prefeitura Municipal de Ibema - PR
Poder Executivo
Relatório de Gestão Fiscal
Demonstrativo da Despesa com Pessoal
Orçamentos Fiscal e da Seguridade Social
Janeiro/2015 a Dezembro/2015

RGF - ANEXO I (LRF, Art. 55, inciso I, alínea "a")

R\$ 1,00

DESPESA COM PESSOAL	DESPESAS EXECUTADAS	
	(Últimos 12 Meses)	
	LIQUIDADAS	INSCRITAS EM RESTOS A PAGAR NÃO-PROCESSADOS
	(a)	(b)
DESPESA BRUTA COM PESSOAL (I)	8.235.610,05	-
Pessoal Ativo	8.225.366,05	-
Pessoal Inativo e Pensionistas	10.244,00	-
Outras Despesas de Pessoal decorrentes de Contratos de Terceirização (§ 1º do art. 18 da LRF)	-	-
DESPESAS NÃO COMPUTADAS (§ 1º do art.19 da LRF) (II)	-	-
Indenizações por Demissão e Incentivos à Demissão Voluntária	-	-
Decorrentes de Decisão Judicial de período anterior ao da apuração	-	-
Despesas de Exercícios Anteriores de período anterior ao da apuração	-	-
Inativos e Pensionistas com Recursos Vinculados	-	-
DESPESA LÍQUIDA COM PESSOAL (III) = (I - II)	8.235.610,05	-

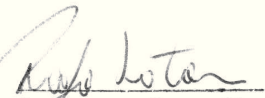
APURAÇÃO DO CUMPRIMENTO DO LIMITE LEGAL	Valor	% sobre a RCL
RECEITA CORRENTE LÍQUIDA - RCL (IV)	15.719.353,51	-
DESPESA TOTAL COM PESSOAL - DTP (V) = (IIIa + IIIb)	8.235.610,05	52,39
LIMITE MÁXIMO (VI) (incisos I,II e III, art. 20 da LRF)	8.488.450,90	54,00
LIMITE PRUDENCIAL (VII) = (0,95 * VI) (parágrafo único do art. 22 da LRF)	8.064.028,35	51,30
LIMITE DE ALERTA (VIII) = (0,90 * VI) (inciso II do § 1º do art.59 da LRF)	7.639.605,81	48,60

FONTE: PRONIM RF - Responsabilidade Fiscal, 05/Jan/2016, 09h e 35m.

Nota: Durante o exercício, somente as despesas liquidadas são consideradas executadas. No encerramento do exercício, as despesas não liquidadas inscritas em restos a pagar não processados são também consideradas executadas. Dessa forma, para maior transparência, as despesas executadas estão segregadas em:

- Despesas liquidadas, consideradas aquelas em que houve a entrega do material ou serviço nos termos do art. 63 da Lei 4.320/64;
- Despesas empenhadas mas não liquidadas, inscritas em Restos a Pagar não processados, consideradas liquidadas no encerramento do exercício, por força inciso II do art. 35 da Lei 4.320/64.


Paulo Luiz Fumoch
PREFEITO


Rodrigo Scaiolin
Contador
CRC nº PR-047066/O-4


Vanuze E. Kemrich Gonçalves
MUNICÍPIO DE IBEMA
Controle Interno



Prefeitura Municipal de Ibema - PR
RELATÓRIO DE GESTÃO FISCAL
DEMONSTRATIVO DA DÍVIDA CONSOLIDADA LÍQUIDA
ORÇAMENTOS FISCAL E DA SEGURIDADE SOCIAL
Janeiro a Dezembro de 2015

RGF - ANEXO 2 (LRF, art.55, inciso I, alínea "b")

R\$ 1,00

DÍVIDA CONSOLIDADA	SALDO DO EXERCÍCIO ANTERIOR	SALDO DO EXERCÍCIO DE 2015	
		Até o 1º Semestre	Até o 2º Semestre
DÍVIDA CONSOLIDADA - DC (I)	2.306.717,31	2.066.917,02	1.823.400,06
Dívida Mobiliária	-	-	-
Dívida Contratual	2.004.734,65	1.853.387,25	1.682.596,23
Interna	2.004.734,65	1.853.387,25	1.682.596,23
Externa	-	-	-
Precatórios Posteriores a 05/05/2000 (Inclusive) - Vencidos e não Pagos	-	-	-
Demais Dívidas	301.982,66	213.529,77	140.803,83
DEDUÇÕES (II)'	1.431.952,84	1.632.665,64	1.989.516,68
Disponibilidade de Caixa Bruta	1.666.589,89	2.258.539,31	2.246.076,70
Demais Haveres Financeiros	-	-	-
(-) Restos a Pagar Processados (Exceto Precatórios)	234.637,05	625.873,67	256.560,02
DÍVIDA CONSOLIDADA LÍQUIDA - DCL (III) = (I - II)	874.764,47	434.251,38	-166.116,62
RECEITA CORRENTE LÍQUIDA - RCL	14.407.714,51	15.167.496,03	15.719.353,51
% DA DC SOBRE A RCL (I/RCL)	16,01	13,63	11,60
% DA DCL SOBRE A RCL (III/RCL)	6,07	2,86	-1,06
LIMITE DEFINIDO POR RESOLUÇÃO DO SENADO FEDERAL - <0,00%>			
LIMITE DE ALERTA (inciso III do § 1º do art. 59 da LRF - <0,00%>			
DETALHAMENTO DA DÍVIDA CONTRATUAL			
DÍVIDA CONTRATUAL(IV = V + VI + VII + VIII)	2.004.734,65	1.853.387,25	1.682.596,23
DÍVIDA DE PPP(V)	-	-	-
PARCELAMENTO DE DÍVIDAS(VI)	258.225,01	234.225,01	210.225,01
De Tributos	-	-	-
De Contribuições Sociais	258.225,01	234.225,01	210.225,01
Previdenciárias	258.225,01	234.225,01	210.225,01
Demais Contribuições Sociais	-	-	-
Do FTGS	-	-	-
Com Instituição Não Financeira	-	-	-
DÍVIDA COM INSTITUIÇÃO FINANCEIRA(VII)	-	-	-
Interna	-	-	-
Externa	-	-	-
DEMAIS DÍVIDAS CONTRATUAIS(VIII)	1.746.509,64	1.619.162,24	1.472.371,22
OUTROS VALORES NÃO INTEGRANTES DA DC			
PRECATÓRIOS ANTERIORES A 05/05/2000	-	-	-
INSUFICIENCIA FINANCEIRA	-	-	-
DEPÓSITOS	-	-	-
RP NÃO-PROCESSADOS DE EXERCÍCIOS ANTERIORES	1.169.470,08	553.223,38	727.373,16
ANTECIPAÇÕES DE RECEITA ORÇAMENTÁRIA - ARO	-	-	-



Prefeitura Municipal de Ibema - PR
RELATÓRIO DE GESTÃO FISCAL
DEMONSTRATIVO DA DÍVIDA CONSOLIDADA LÍQUIDA
ORÇAMENTOS FISCAL E DA SEGURIDADE SOCIAL
Janeiro a Dezembro de 2015

RGF - ANEXO 2 (LRF, art.55, inciso I, alínea "b")

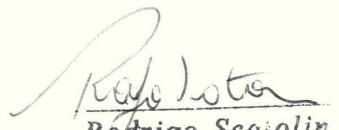
R\$ 1,00

REGIME PREVIDENCIÁRIO			
DÍVIDA CONSOLIDADA PREVIDENCIÁRIA	SALDO DO EXERCÍCIO ANTERIOR	SALDO DO EXERCÍCIO DE 2015	
		Até o 1º Semestre	Até o 2º Semestre
DÍVIDA CONSOLIDADA PREVIDENCIÁRIA (IX)	-	-	-
Passivo Atuarial	-	-	-
Demais Dívidas	-	-	-
DEDUÇÕES (X) ¹	-	-	-
Disponibilidade de Caixa Bruta	-	-	-
Investimentos	-	-	-
Demais Haveres Financeiros	-	-	-
(-) Restos a Pagar Processados	-	-	-
OBRIGAÇÕES NÃO INTEGRANTES DA DC	-	-	-
DÍVIDA CONSOLIDADA LÍQUIDA PREVIDENCIÁRIA (XI) = (IX - X)	-	-	-

FONTE: PRONIM RF - Responsabilidade Fiscal, 05/Jan/2016, 09h e 39m.

¹ Se o saldo apurado for negativo, ou seja, se o total do Ativo Disponível mais os Haveres Financeiros for menor que Restos a Pagar Processados, não deverá ser informado nessa linha, mas sim na linha da "Insuficiência Financeira", das Obrigações não integrantes da Dívida Consolidada - DC. Assim quando o cálculo de DEDUÇÕES(II) for negativo, colocar um "-" (traço) nessa linha.


Paulo Luiz Pauvel
PREFEITO


Rodrigo Scaiolin
Contador
CRC nº PR-047066/O-4


Vaneze E. Kemmrich Gonçalves
MUNICÍPIO DE IBEMA
Controle Interno



Prefeitura Municipal de Ibema - PR
Relatório de Gestão Fiscal
Demonstrativo das Garantias e Contragarantias de Valores
Orçamentos Fiscal e da Seguridade Social
Janeiro a Dezembro de 2015

RGF - ANEXO III(LRF,art. 55, inciso I, alínea 'c' e art. 40, § 1º) R\$ 1,00


GARANTIAS CONCEDIDAS	SALDO DO EXERCÍCIO ANTERIOR	SALDO DO EXERCÍCIO DE 2015	
		Até o 1º Semestre	Até o 2º Semestre
EXTERNAS(I)			
Aval ou fiança em operações de crédito			
Outras garantias nos Termos da LRF ¹			
INTERNAS(II)			
Aval ou fiança em operações de crédito			
Outras garantias nos Termos da LRF ¹			
TOTAL GARANTIAS CONCEDIDAS(III)=(I+II)			
RECEITA CORRENTE LÍQUIDA - RCL(IV)	14.407.714,51	15.167.496,03	15.719.353,51
% do TOTAL DAS GARANTIAS sobre a RCL			
LIMITE DEFINIDO POR RESOLUÇÃO DO SENADO FEDERAL 0%	-	-	-
LIMITE DE ALERTA (inciso III do § 1º do art. 59 da LRF) - 0,00%	-	-	-

CONTRAGARANTIAS RECEBIDAS	SALDO DO EXERCÍCIO ANTERIOR	SALDO DO EXERCÍCIO DE 2015	
		Até o 1º Semestre	Até o 2º Semestre
EXTERNAS(V)			
Aval ou fiança em operações de crédito			
Outras garantias nos Termos da LRF ¹			
INTERNAS(VI)			
Aval ou fiança em operações de crédito			
Outras garantias nos Termos da LRF ¹			
TOTAL CONTRAGARANTIAS RECEBIDAS(VII)=(V+VI)			

FONTE: PRONIM RF - Responsabilidade Fiscal, 05/Jan/2016, 09h e 40m.

Nota: ¹ Inclui garantias concedidas por meio de Fundos


Paulo Luiz Paveschi
PREFEITO


Rodrigo Scaiolin
Contador
CRC nº PR-047066/O-4


Vanuze E. Kemmrich Gonçalves
MUNICÍPIO DE IBEMA
Controle Interno



Prefeitura Municipal de Ibema - PR
Relatório de Gestão Fiscal
Demonstrativo das Operações de Crédito
Orçamentos Fiscal e da Seguridade Social
Janeiro a Dezembro de 2015

RGF - ANEXO IV(LRF, art. 55, inciso I, alínea 'd' e inciso III alínea 'c')

R\$ 1,00

OPERAÇÕES DE CRÉDITO	VALOR REALIZADO	
	No Semestre	Até o Semestre
SUJEITAS AO LIMITE PARA FINS DE CONTRATAÇÃO (I)	-	-
Mobiliária	-	-
Interna	-	-
Externa	0,00	0,00
Contratual	-	-
Interna	-	-
Abertura de Crédito	-	-
Aquisição Financiada de Bens e Arrendamento Mercantil Financeiro	-	-
Derivadas de PPP	-	-
Demais Aquisições Financiadas	-	-
Antecipação de Receita	-	-
Pela Venda a Termo de Bens e Serviços	-	-
Demais Antecipações de Receita	-	-
Assunção, Reconhecimento e Confissão de Dívidas	-	-
Outras Operações de Crédito	-	-
Externa	0,00	0,00
NÃO SUJEITAS AO LIMITE PARA FINS DE CONTRATAÇÃO (II)	-	-
Parcelamentos de Dívidas	-	-
De Tributos	-	-
De Contribuições Sociais	-	-
Previdenciárias	-	-
Demais Contribuições Sociais	-	-
Do FGTS	-	-
Melhoria da Administração de Receitas e da Gestão Fiscal, Financeira e Patrimonial	-	-
Programa de Iluminação Pública - RELUZ	-	-
Amparadas pelo Art. 9-N da Resolução Nº. 2.827/01, do CMN	-	-

APURAÇÃO DO CUMPRIMENTO DOS LIMITES	VALOR	%SOBRE A RCL
RECEITA CORRENTE LÍQUIDA - RCL	15.719.353,51	-
OPERAÇÕES VEDADAS (III)	-	-
TOTAL CONSIDERADO PARA FINS DA APURAÇÃO DO CUMPRIMENTO DO LIMITE (IV) = (Ia + III)	-	-
LIMITE GERAL DEFINIDO POR RESOLUÇÃO DO SENADO FEDERAL PARA AS OPERAÇÕES DE CRÉDITO INTERNAS E EXTERNAS	2.515.096,56	16%
LIMITE DE ALERTA (inciso III do § 1º art. 59 da LRF) - 90%	2.263.586,91	14,4%
OPERAÇÕES DE CRÉDITO POR ANTECIPAÇÃO DA RECEITA ORÇAMENTÁRIA	-	-
LIMITE DEFINIDO POR RESOLUÇÃO DO SENADO FEDERAL PARA AS OPERAÇÕES DE CRÉDITO POR ANTECIPAÇÃO DA RECEITA ORÇAMENTÁRIA	1.100.354,75	7%
TOTAL CONSIDERADO PARA CONTRATAÇÃO DE NOVAS OPERAÇÕES DE CRÉDITO (V)=(IV+IIa)	-	-

FONTE: PRONIM RF - Responsabilidade Fiscal, 05/Jan/2016, 09h e 42m.

Paulo Luiz Fumel
PREFEITO

Rodrigo Scaolin
Contador
CRC nº PR-047066/O-4

Vitor L. Remach Gonçalves
MUNICÍPIO DE IBEMA
Controle Interno



Prefeitura Municipal de Ibema - PR - Poder Executivo
RELATÓRIO DE GESTÃO FISCAL
DEMONSTRATIVO DA DISPONIBILIDADE DE CAIXA E DOS RESTOS A PAGAR
ORÇAMENTO FISCAL E DA SEGURIDADE SOCIAL
Janeiro a Dezembro de 2015

IDENTIFICAÇÃO DE RECURSOS	DISPONIBILIDADE DE CAIXA BRUTA (A)	OBRIGAÇÕES FINANCEIRAS				DISPONIBILIDADE DE CAIXA LÍQUIDA (ANTES DA INSCRIÇÃO EM RESTOS A PAGAR NÃO PROCESSADOS) (F) = (A - (B+C+D+E))	RESTOS A PAGAR EMPENHADOS E NÃO LIQUIDADOS DO EXERCÍCIO	EMPENHOS NÃO LIQUIDADOS CANCELADOS (NÃO INSCRITOS POR INSUFICIÊNCIA FINANCEIRA)
		RESTOS A PAGAR LIQUIDADOS E NÃO PAGOS		RESTOS A PAGAR EMPENHADOS E NÃO LIQUIDADOS DE EXERCÍCIOS ANTERIORES (D)	DEMAIS OBRIGAÇÕES FINANCEIRAS (E)			
		DE EXERCÍCIOS ANTERIORES (B)	DO EXERCÍCIO (C)					
TOTAL DOS RECURSOS VINCULADOS(I)	9.740.784,26	380,00	145.663,62	378.882,08	1.224.168,82	276.373,08	-	
25% sobre demais impostos vinculados à educação	487.918,51	-	2.921,43	-	35.641,64	-	-	
5% sobre Transferências Constitucionais FUNDE	663.014,79	-	5.862,52	-	75.692,66	-	-	
Alienação de Ativos da Educação	1,30	-	-	-	1,30	-	-	
Assistência Farmacêutica	7.171,85	-	-	-	7.171,85	-	-	
Atenção Básica	435.794,39	-	17.901,96	-	75.034,14	419,10	-	
Atenção de Média e Alta Complexidade Ambulatória	6,58	-	-	-	6,58	-	-	
Atenção Primária em Saúde Estadual	58.059,44	-	-	-	58.059,44	922,30	-	
CIDE (Lei 10866/04, art. 1ºB)	10.045,27	-	-	-	10.045,27	-	-	
Contribuições e Legados de Entidades não Governamentais	35.839,14	-	-	-	35.839,14	-	-	
Convênio - Construção do Museu Histórico	-	-	-	-	-	240.000,00	-	
CONVÊNIO - FNDE - INFRAESTRUTURA ESCOLAR	888,03	-	-	-10.140,00	-	-	-	
Convênio - Implantação do Parque Ambiental	207.357,70	-	-	378.882,08	-	-	-	
Convênio Estadual - Recapeamento Asfáltico	32.798,94	-	-	-	-31.377,81	-	-	
CONVÊNIO FEDERAL/MAPA - EQUIPAMENTOS A	148.310,61	-	-	-	2.763,64	-	-	
CONVÊNIO FEDERAL/MCIDADES - RECAPEAMEN	119.418,61	-	-	-	5.555,00	-	-	
CONVÊNIO FEDERAL/MCIDADES - RECAPEAMEN	246.776,36	-	-	-	-	-	-	
FEAS - PPAS III	7.648,82	-	-	-	-	-	-	
FNAS - PAEFI REGIONALIZADO	15.297,63	-	-	-	-	-	-	
FNAS/APRIMORA REDE	50,00	-	-	-	-	-	-	
FNAS/IGD/SUAS	1.347,63	-	-	-	-	5.485,00	-	
FNAS/IGDBF	30.703,76	-	-	-	127,75	10.538,00	-	
FNAS/PBF	67.392,31	-	-	-	-1.694,50	87,50	-	
FNAS/PBVI	138,03	-	-	-	-439,00	23,60	-	
FNAS/PRO-JOVEM	1.343,19	-	170,50	-	577,03	-	-	
FNAS/PTMC	4.023,18	-	-	-	-1.191,45	-	-	
FNAS/SCFV	60.663,50	-	-	-	-189,38	-	-	
FNDE - APOIO A CRECHES - BRASIL CARINHOSO	792,88	-	-	-	-9.290,35	-	-	
FNDE - MANUT EDUC INFANTIL - 2014	552,25	-	-	-	-1.460,00	7.611,15	-	
FNDE - MANUT EDUC INFANTIL - APOIO A CRECI	211,89	-	-	-	-177,00	2.980,06	-	
						2.582,85		

RGF - ANEXO 5 (LRF, Art. 55, inciso III, alínea 'a')



Prefeitura Municipal de Ibema - PR - Poder Executivo
RELATÓRIO DE GESTÃO FISCAL
DEMONSTRATIVO DA DISPONIBILIDADE DE CAIXA E DOS RESTOS A PAGAR
ORÇAMENTO FISCAL E DA SEGURIDADE SOCIAL
Janeiro a Dezembro de 2015

R\$ 1,00

IDENTIFICAÇÃO DE RECURSOS	DISPONIBILIDADE DE CAIXA BRUTA (A)	OBRIGAÇÕES FINANCEIRAS				DISPONIBILIDADE DE CAIXA LÍQUIDA (ANTES DA INSCRIÇÃO EM RESTOS A PAGAR NÃO PROCESSADOS) (F) = (A - (B+C+D+E))	RESTOS A PAGAR EMPENHADOS E NÃO LIQUIDADOS DO EXERCÍCIO	EMPENHOS NÃO LIQUIDADOS CANCELADOS (NÃO INSCRITOS POR INSUFICIÊNCIA FINANCEIRA)
		RESTOS A PAGAR LIQUIDADOS E NÃO PAGOS		RESTOS A PAGAR EMPENHADOS E NÃO LIQUIDADOS DE EXERCÍCIOS ANTERIORES (D)	DEMAIS OBRIGAÇÕES FINANCEIRAS (E)			
		DE EXERCÍCIOS ANTERIORES (B)	DO EXERCÍCIO (C)					
TOTAL DOS RECURSOS VINCULADOS(I)	9.740.784,26	380,00	145.663,62	378.882,08	1.224.168,82	7.991.689,74	276.373,08	-
25% sobre demais impostos vinculados à educação	487.918,51	-	2.921,43	-	35.641,64	449.355,44	-	-
FNDE - PDDE	3,11	-	-	-	-	3,11	-	-
FUNDEB 40%	1.084.207,97	-	-	-	21.218,21	1.062.989,76	-	-
FUNDEB 60%	2.216.717,43	-	35.805,38	-	601.774,88	1.579.137,17	-	-
Investimentos na Rede de Serviços de Saúde - P	217,02	-	-	-	-	217,02	-	-
MDE / Prog. Nac. Apoio Transporte Escolar	23.374,16	-	-	-	-	23.374,16	-	-
MDE / Programa Estadual de Transporte Escolar	38.250,45	-	-	-	-	38.250,45	-	-
MDE/PNAE - MERENDA ESCOLAR	80.817,39	-	-	-	-13.005,26	93.822,65	-	-
Multas de Trânsito - Convênio 10/2004	623,69	-	-	-	-	623,69	-	-
Outros Royalties e Compensações Financeiras e	85.688,75	-	-	-	45,00	85.643,75	-	-
PROGRAMA HOSPUS	275.323,01	-	-	-	5.528,25	269.794,76	-	-
Salário Educação	327.339,28	-	75,00	-	31.863,10	295.401,18	746,60	-
Saúde - Receitas Vinculadas (EC 29/00 - 15%)	2.330.620,60	380,00	82.926,83	-	433.279,64	1.814.034,13	4.340,00	-
Serviços Prestados SUS	162.598,33	-	-	-	4.609,66	157.988,67	540,00	-
Vigilância em Saúde	64.402,10	-	-	-	-	64.402,10	-	-
Vigilância em Saúde - VIGIASUS/PR	312.475,02	-	-	-	-	312.475,02	-	-
Vigilância em Saúde - VIGIASUS/PR - Custeio	94.559,36	-	-	-	-	94.559,36	-	-
TOTAL DOS RECURSOS NÃO VINCULADOS(II)	9.081.097,93	-	110.516,40	8.625,00	-1.222.078,46	10.184.034,99	63.493,00	-
COSIP - Contribuição de Iluminação Pública, Art.	98.790,87	-	-	-	-	98.790,87	-	-
Receitas de Alienações de Ativos	99.620,98	-	-	-	2.470,74	97.150,24	62.900,00	-
Recursos Ordinários (Livres)	8.592.930,91	-	96.850,33	8.625,00	550.203,74	7.937.251,84	593,00	-
REPASSES CONSAMU	91.128,31	-	-	-	-	91.128,31	-	-
Retenções em caráter consignatório	-	-	-	-	-1.788.464,01	1.788.464,01	-	-
Taxas - Exercício Poder de Polícia	39.213,25	-	-	-	-	39.213,25	-	-
Taxas - Prestação de Serviços	159.413,61	-	13.666,07	-	13.711,07	132.036,47	-	-



Prefeitura Municipal de Ibema - PR - Poder Executivo
RELATÓRIO DE GESTÃO FISCAL
DEMONSTRATIVO DA DISPONIBILIDADE DE CAIXA E DOS RESTOS A PAGAR
ORÇAMENTO FISCAL E DA SEGURIDADE SOCIAL
Janeiro a Dezembro de 2015

R\$ 1,00

IDENTIFICAÇÃO DE RECURSOS	DISPONIBILIDADE DE CAIXA BRUTA (A)	OBRIGAÇÕES FINANCEIRAS				DEMAIS OBRIGAÇÕES FINANCEIRAS (E)	DISPONIBILIDADE DE CAIXA LÍQUIDA (ANTES DA INSCRIÇÃO EM RESTOS A PAGAR NÃO PROCESSADOS) (F) = (A - (B+C+D+E))	RESTOS A PAGAR EMPENHADOS E NÃO LIQUIDADOS DO EXERCÍCIO	EMPENHOS NÃO LIQUIDADOS CANCELADOS (NÃO INSCRITOS POR INSUFICIÊNCIA FINANCEIRA)
		RESTOS A PAGAR LIQUIDADOS E NÃO PAGOS		RESTOS A PAGAR EMPENHADOS E NÃO LIQUIDADOS DE EXERCÍCIOS ANTERIORES					
		DE EXERCÍCIOS ANTERIORES (B)	DO EXERCÍCIO (C)	DE EXERCÍCIOS ANTERIORES (D)	DE EXERCÍCIOS ANTERIORES (E)				
TOTAL DOS RECURSOS VINCULADOS(I)	9.740.784,26	380,00	145.663,62	378.882,08	1.224.168,82	7.991.689,74	276.373,08	-	
25% sobre demais impostos vinculados à educação	487.918,51	-	2.971,43	-	35.641,64	449.355,44	-	-	
TOTAL (III) = (I+II)	18.821.882,19	380,00	256.180,02	387.507,08	2.090,36	18.175.724,73	339.866,08	-	
REGIME PRÓPRIO DE PREVIDÊNCIA DOS SERVIDORES	-	-	-	-	-	-	-	-	

Fonte: PRONIM RF - Responsabilidade Fiscal, 05/Jan/2016, 09h e 45m.

Nota: A disponibilidade de caixa do RPPS está comprometida com o Passivo Atuarial

Paulo Luiz Penna
PREFEITO

Rodrigo Scatolin
Contador
CRC nº PR-047086/O-4

Yvairze E. Kemmrich Gonçalves
MUNICÍPIO DE IBEMA
Contrate Interno



Prefeitura Municipal de Ibema - PR - Poder Executivo
Relatório de Gestão Fiscal
Demonstrativo Simplificado do Relatório de Gestão Fiscal
Orçamentos Fiscal e da Seguridade Social
2º Semestre de 2015

LRF, Art. 48 - Anexo VI R\$ 1,00

RECEITA CORRENTE LÍQUIDA	VALOR ATÉ O BIMESTRE
Receita Corrente Líquida	15.719.353,51

DESPESA COM PESSOAL	VALOR	% SOBRE A RCL
Despesa Total com Pessoal DTP	8.235.610,05	52,39
Limite Máximo (incisos I, II e III, art. 20 da LRF) - 54,00	8.488.450,90	54,00
Limite Prudencial (§ único, art. 22 da LRF) - 51,30	8.064.028,35	51,30

DÍVIDA CONSOLIDADA	VALOR	% SOBRE A RCL
Dívida Consolidada Líquida	-166.116,62	-1,06
Limite Definido por Resolução do Senado Federal	-	-


GARANTIAS DE VALORES	VALOR	% SOBRE A RCL
Total das Garantias	-	-
Limite Definido por Resolução do Senado Federal	-	-

OPERAÇÕES DE CRÉDITO	VALOR	% SOBRE A RCL
Operações de Crédito Internas e Externas	-	-
Operações de Crédito por Antecipação da Receita	-	-
Limite Definido pelo Senado Federal para Operações de Crédito Internas e Externas	2.515.096,56	16,00
Limite Definido pelo Senado Federal para Operações de Crédito por Antecipação da Receita	1.100.354,75	7,00

RESTOS A PAGAR	INSCRIÇÃO EM RESTOS A PAGAR NÃO PROCESSADOS DO EXERCÍCIO	DISPONIBILIDADE DE CAIXA LÍQUIDA (ANTES DA INSCRIÇÃO EM RESTOS A PAGAR NÃO PROCESSADOS DO EXERCÍCIO)
Valor Total	339.866,08	1.554.315,54

FONTE: PRONIM RF - Responsabilidade Fiscal, 05/Jan/2016, 09h e 47m.


Paulo Luiz Pimenta
PREFEITO


Rodrigo Scaiolin
Contador
CRC nº PR-047066/O-4


Vanuza E. Kemmrich Gonçalves
MUNICÍPIO DE IBEMA
Controle Interno



MUNICÍPIO DE IBEMA - PR
RELATÓRIO DA GESTÃO FISCAL
DEMONSTRATIVO CONSOLIDADO DA DESPESA COM PESSOAL
ORÇAMENTOS FISCAL E DA SEGURIDADE SOCIAL
JULHO/2015 A JUNHO/2016

RGF – ANEXO 1 (LRF, art. 55, inciso I, alínea "a")

R\$ 1,00

DESPESAS COM PESSOAL	DESPESAS EXECUTADAS (Últimos 12 Meses)	
	LIQUIDADAS (a)	INSCRITAS EM RESTOS A PAGAR NÃO PROCESSADOS (b)
DESPESA BRUTA COM PESSOAL (I)	8.911.794,24	0,00
Pessoal Ativo	8.900.998,24	0,00
Pessoal Inativo e Pensionista	10.796,00	0,00
Outras Despesas de Pessoal decorrentes de Contratos de Terceirização (§ 1º do art. 18 da LRF)	0,00	0,00
DESPESAS NÃO COMPUTADAS (§ 1º do art. 19 da LRF) (II)	0,00	0,00
Indenizações por Demissão e Incentivos à Demissão Voluntária	0,00	0,00
Decorrentes de Decisão Judicial de período anterior ao da apuração	0,00	0,00
Despesas de Exercícios Anteriores	0,00	0,00
Inativos e Pensionistas com Recursos Vinculados	0,00	0,00
DESPESA LÍQUIDA COM PESSOAL (III) = (I-II)	8.911.794,24	0,00
APURAÇÃO DO CUMPRIMENTO DO LIMITE LEGAL	VALOR	% SOBRE A RCL
RECEITA CORRENTE LÍQUIDA - RCL (IV)	15.727.669,69	-
DESPESA TOTAL COM PESSOAL - DTP (V) = (III a + III b)	8.911.794,24	56,66
LIMITE MÁXIMO (VI) (incisos I, II e III, art. 20 da LRF)	9.436.601,81	60,00
LIMITE PRUDENCIAL (VII) = (0,95 x VI) (parágrafo único do art. 22 da LRF)	8.964.771,72	57,00
LIMITE DE ALERTA (VIII) = (0,90 x VI) (inciso II do §1º do art. 59 da LRF)	8.492.941,63	54,00

FONTE:

Paulo Luiz Pauwels
PREFEITO

Rodrigo Scatolin
Contador
CRC Nº PR-047066/O-4

Vazuze E. Kemmrich Gonçalves
MUNICÍPIO DE IBEMA
Controle Interno



MUNICÍPIO DE IBEMA - PR
RELATÓRIO DA GESTÃO FISCAL
DEMONSTRATIVO DA DÍVIDA CONSOLIDADA LÍQUIDA
ORÇAMENTOS FISCAL E DA SEGURIDADE SOCIAL
JANEIRO A JUNHO 2016

RGF – ANEXO 2 (LRF, art. 55, inciso I, alínea "b")

R\$ 1,00

DÍVIDA CONSOLIDADA	SALDO DO EXERCÍCIO ANTERIOR	SALDO DO EXERCÍCIO DE 2016	
		Até o 1º Semestre	Até o 2º Semestre
DÍVIDA CONSOLIDADA - DC (I)	1.686.860,41	1.526.519,49	0,00
Divida Mobiliária	0,00	0,00	0,00
Divida Contratual	1.686.860,41	1.526.519,49	0,00
Interna	1.686.860,41	1.526.519,49	0,00
Externa	0,00	0,00	0,00
Precatórios Posteriores a 05/05/2000 (Inclusive) - Vencidos e não Pagos	0,00	0,00	0,00
Outras Dívidas	0,00	0,00	0,00
DEDUÇÕES (II)	2.060.401,10	1.512.971,26	—
Disponibilidade de Caixa Bruta	2.247.821,46	2.125.971,52	0,00
Demais Haveres Financeiros	0,00	5.063,47	0,00
(-) Restos a Pagar Processados (Exceto Precatórios)	187.420,36	618.063,73	0,00
DÍVIDA CONSOLIDADA LÍQUIDA (DCL) (III) = (I - II)	-373.540,69	13.548,23	0,00
RECEITA CORRENTE LÍQUIDA - RCL	9.090.974,26	15.727.669,69	0,00
% da DC sobre a RCL [(I) / RCL]	18,56%	9,71%	
% da DCL sobre a RCL [(III) / RCL]	-4,11%	0,09%	
LIMITE DEFINIDO POR RESOLUÇÃO DO SENADO FEDERAL - 120%	10.909.169,11	18.873.203,63	0,00
LIMITE DE ALERTA (inciso III do § 1º do art. 59 da LRF) - 108%	9.818.252,20	16.985.883,27	0,00

DETALHAMENTO DA DÍVIDA CONTRATUAL	SALDO DO EXERCÍCIO ANTERIOR	SALDO DO EXERCÍCIO DE 2016	
		Até o 1º Semestre	Até o 2º Semestre
DÍVIDA CONTRATUAL (IV = V + VI + VII + VIII)	1.686.860,41	1.526.519,49	0,00
DÍVIDA DE PPP (V)	0,00	0,00	0,00
PARCELAMENTO DE DÍVIDAS (VI)	0,00	0,00	0,00
De Tributos	0,00	0,00	0,00
De Contribuições Sociais	0,00	0,00	0,00
Previdenciárias	0,00	0,00	0,00
Demais Contribuições Sociais	0,00	0,00	0,00
Do FGTS	0,00	0,00	0,00
Com Instituição Não Financeira	0,00	0,00	0,00
DÍVIDA COM INSTITUIÇÃO FINANCEIRA (VII)	0,00	0,00	0,00
Interna	0,00	0,00	0,00
Externa	0,00	0,00	0,00
DEMAIS DÍVIDAS CONTRATUAIS (VIII)	1.686.860,41	1.526.519,49	0,00

Paulo Luiz Hornetz
PREFEITO

Rodrigo Scatolin
Contador
CRC Nº PR-047066/O-4

Vanuze E. Kemmrich Gonçalves
MUNICÍPIO DE IBEMA
Controle Interno



MUNICÍPIO DE IBEMA - PR
RELATÓRIO DA GESTÃO FISCAL
DEMONSTRATIVO DA DÍVIDA CONSOLIDADA LÍQUIDA
ORÇAMENTOS FISCAL E DA SEGURIDADE SOCIAL
JANEIRO A JUNHO 2016

Continuação 2/2

DETALHAMENTO DA DÍVIDA CONTRATUAL	SALDO DO EXERCÍCIO ANTERIOR	SALDO DO EXERCÍCIO DE 2016	
		Até o 1º Semestre	Até o 2º Semestre
DEMAIS DÍVIDAS CONTRATUAIS (VIII)	1.686.860,41	1.526.519,49	0,00

OUTROS VALORES NÃO INTEGRANTES DA DC	SALDO DO EXERCÍCIO ANTERIOR	SALDO DO EXERCÍCIO DE 2016	
		Até o 1º Semestre	Até o 2º Semestre
PRECATÓRIOS ANTERIORES A 05/05/2000	0,00	0,00	0,00
PRECATÓRIOS POSTERIORES A 05/05/2000	0,00	0,00	0,00
INSUFICIÊNCIA FINANCEIRA	0,00	0,00	0,00
DEPÓSITOS	47.694,06	110.988,31	0,00
RP NÃO-PROCESSADOS DE EXERCÍCIOS ANTERIORES	729.816,48	468.261,80	0,00
ANTECIPAÇÕES DE RECEITA ORÇAMENTÁRIA - ARO	0,00	0,00	0,00

REGIME PREVIDENCIÁRIO			
DÍVIDA CONSOLIDADA PREVIDENCIÁRIA	SALDO DO EXERCÍCIO ANTERIOR	SALDO DO EXERCÍCIO DE 2016	
		Até o 1º Semestre	Até o 2º Semestre
DÍVIDA CONSOLIDADA PREVIDENCIÁRIA (IV)	0,00	0,00	0,00
Passivo Atuarial	0,00	0,00	0,00
Outras Dívidas - Inclusive precatórios vencidos e não pagos	0,00	0,00	0,00
DEDUÇÕES (V)	0,00	0,00	0,00
Disponibilidade de Caixa Bruta	0,00	0,00	0,00
Investimentos	0,00	0,00	0,00
Demais Haveres Financeiros	0,00	0,00	0,00
(-) Restos a pagar processados (exceto precatórios)	0,00	0,00	0,00
OBRIGAÇÕES NÃO INTEGRANTES DA DC	0,00	0,00	0,00
DÍVIDA CONSOLIDADA LÍQUIDA PREVIDENCIÁRIA (VI) = (IV - V)	0,00	0,00	0,00

1. Se o saldo apurado for negativo, ou seja, se o total do Ativo Disponível mais os Haveres Financeiros for menor que Restos a Pagar Processados, não deverá ser informado nessa linha, mas sim na linha da "Insuficiência Financeira", das Obrigações não integrantes da Dívida Consolidada - DC. Assim quando o cálculo de DEDUÇÕES (II) for negativo, colocar um "-" (traço) nessa linha.

Paulo Luiz Ranzetti
PREFEITO

Rodrigo Scatolin
Contador
CRC Nº PR-047066/O-4

Vanuza E. Kemmrich Gonçalves
MUNICÍPIO DE IBEMA
Controle Interno

FONTE:



MUNICÍPIO DE IBEMA - PR
RELATÓRIO DE GESTÃO FISCAL
DEMONSTRATIVO DAS GARANTIAS E CONTRAGARANTIAS DE VALORES
ORÇAMENTOS FISCAL E DA SEGURIDADE SOCIAL
JANEIRO A JUNHO DE 2016

RGF – Anexo III (LRF, art. 55, inciso I, alínea "c" e art. 40, § 1º)

R\$ 1,00

GARANTIAS CONCEDIDAS	SALDO DO EXERCÍCIO ANTERIOR	SALDO DO EXERCÍCIO DE 2016	
		Até o 1º Semestre	Até o 2º Semestre
EXTERNAS (I)			
Aval ou Fiança em operações de crédito	0,00	0,00	0,00
Outras Garantias nos Termos da LRF	0,00	0,00	0,00
INTERNAS (II)			
Aval ou Fiança em operações de crédito	0,00	0,00	0,00
Outras Garantias nos Termos da LRF	0,00	0,00	0,00
TOTAL GARANTIAS CONCEDIDAS (III) = (I + II)	0,00	0,00	0,00
RECEITA CORRENTE LÍQUIDA - RCL IV	9.241.889,57	15.727.669,69	0,00
% do TOTAL DAS GARANTIAS sobre a RCL	0,00	0,00	
LIMITE DEFINIDO POR RESOLUÇÃO DO SENADO FEDERAL - 22%	2.033.215,71	3.460.087,33	0,00

CONTRAGARANTIAS RECEBIDAS	SALDO DO EXERCÍCIO ANTERIOR	SALDO DO EXERCÍCIO DE 2016	
		Até o 1º Semestre	Até o 2º Semestre
EXTERNAS (V)			
Aval ou Fiança em operações de crédito	0,00	0,00	0,00
Outras Garantias nos Termos da LRF	0,00	0,00	0,00
INTERNAS (VI)			
Aval ou Fiança em operações de crédito	0,00	0,00	0,00
Outras Garantias nos Termos da LRF	0,00	0,00	0,00
TOTAL CONTRAGARANTIAS RECEBIDAS VII = (V + VI)	0,00	0,00	0,00

MEDIDAS CORRETIVAS:

FONTE:

Paulo Luiz Paumot
PREFEITO

Rodrigo Scatolin
Contador
CRC Nº PR-047066/O-4

Vanessa E. Kemmrich Gonçalves
MUNICÍPIO DE IBEMA
Controle Interno




MUNICÍPIO DE IBEMA - PR - PODER EXECUTIVO
PREFEITURA MUNICIPAL DE IBEMA
RELATÓRIO DA GESTÃO FISCAL
DEMONSTRATIVO SIMPLIFICADO DO RELATÓRIO DE GESTÃO FISCAL
ORÇAMENTOS FISCAL E DA SEGURIDADE SOCIAL
Até o 1º Semestre de 2016


L.R.F., Artigo 48 - Anexo 6

R\$ 1,00

RECEITA CORRENTE LÍQUIDA	VALOR ATÉ O BIMESTRE	
Receita Corrente Líquida	15.727.669,69	
DESPESAS COM PESSOAL	VALOR	% SOBRE A RCL
Despesa Total com Pessoal - DTP	9.019.709,47	57,35
Limite Máximo (incisos I, II e III, art. 20 da LRF) - <%>	8.492.941,63	54,00
Limite Prudencial (parágrafo único, art. 22 da LRF) - <%>	8.068.294,55	51,30
DÍVIDA CONSOLIDADA	VALOR	% SOBRE A RCL
Dívida Consolidada Líquida	13.548,23	0,09
Limite Definido por Resolução do Senado Federal	18.873.203,63	120,00
GARANTIA DE VALORES	VALOR	% SOBRE A RCL
Total das Garantias Concedidas	0,00	0,00
Limite Definido por Resolução do Senado Federal	3.460.087,33	22,00
OPERAÇÕES DE CRÉDITO	VALOR	% SOBRE A RCL
Operações de Crédito Externas e Internas	0,00	0,00
Operações de Crédito por Antecipação da Receita	0,00	0,00
Limite Definido pelo Senado Federal para Operações de Crédito Externas e Internas	2.516.427,15	16,00
Limite Definido pelo Senado Federal para Operações de Crédito por Antecipação da Receita	1.100.936,88	7,00
RESTOS A PAGAR	INSCRIÇÃO EM RESTOS A PAGAR NÃO PROCESSADOS DO EXERCÍCIO	DISPONIBILIDADE DE CAIXA LÍQUIDA (ANTES DA INSCRIÇÃO EM RESTOS A PAGAR NÃO PROCESSADOS DO EXERCÍCIO)
Valor Total	169.438,63	1.098.096,31

FONTE:


Paulo Luiz Rasmek
PREFEITO


Rodrigo Scatolin
Contador
CRC Nº PR-047066/O-4


Vaneza E. Kemmrich Gonçalves
MUNICÍPIO DE IBEMA
Controle Interno



Município de Ibema
Secretaria Municipal de Administração
Av. Ney Eyrson Napoli, 1426 - CEP: 85478-000
Gestão 2013/2016
<http://www.pibema.pr.gov.br>



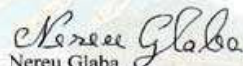
Câmara do Município de Ibema

ESTADO DO PARANÁ

CONVITE PARA AUDIÊNCIA PÚBLICA

O MUNICÍPIO DE IBEMA, no uso de suas atribuições legais e com base no disposto no Art. 9º § 4º da Lei Complementar nº 101/2000 de 04 de maio de 2000, tem a honra de convidar os munícipes para participarem, no dia 29 de fevereiro de 2016 às 14:00 hs, na Câmara Municipal de Ibema, Audiência Pública para demonstração e avaliação das metas fiscais do 3º quadrimestre do exercício de 2015.

Contamos com sua presença.


Nereu Glaba
Presidente.



Município de Ibema
Secretaria Municipal de Administração
Av. Ney Euyrson Napoli, 1426 - CEP: 85478-000
Gestão 2013/2016
<http://www.pibema.pr.gov.br>



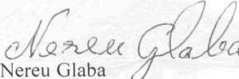
Câmara do Município de Ibema

ESTADO DO PARANÁ

CONVITE PARA AUDIÊNCIA PÚBLICA

O MUNICÍPIO DE IBEMA, no uso de suas atribuições legais e com base no disposto no Art. 9º § 4º da Lei Complementar nº 101/2000 de 04 de maio de 2000, tem a honra de convidar os munícipes para participarem, no dia 30 de maio de 2016 às 14:00 hs, na Câmara Municipal de Ibema, Audiência Pública para demonstração e avaliação das metas fiscais do 1º quadrimestre do exercício de 2016.

Contamos com sua presença.


Nereu Glaba
Presidente.



Município de Ibema
Secretaria Municipal de Administração
Av. Ney Eyrson Napoli, 1426 - CEP: 85478-000
Gestão 2013/2016
<http://www.pibema.pr.gov.br>



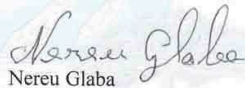
Câmara do Município de Ibema

ESTADO DO PARANÁ

CONVITE PARA AUDIÊNCIA PÚBLICA

O MUNICÍPIO DE IBEMA, no uso de suas atribuições legais e com base no disposto no Art. 9º § 4º da Lei Complementar nº 101/2000 de 04 de maio de 2000, tem a honra de convidar os munícipes para participarem, no dia 30 de setembro de 2016 às 14:00 hs, na Câmara Municipal de Ibema, Audiência Pública para demonstração e avaliação das metas fiscais do 2º quadrimestre do exercício de 2016.

Contamos com sua presença.


Nereu Glaba

Presidente.



ATA DE AUDIÊNCIA PÚBLICA DO 3º QUADRIMESTRE DE 2015

Às 14:00 horas, de 29 DE FEVEREIRO DE 2016, reuniram-se no município de IBEMA, tendo por local Câmara Municipal de Vereadores, os integrantes responsáveis pela realização da Audiência Pública de Avaliação de Metas Fiscal do 3º QUADRIMESTRE DE 2015. Estavam presentes na Audiência um total de 11 pessoas, conforme lista de presença anexa. Dando início aos trabalhos, o Coordenador RODRIGO SCATOLIN, fez uma pequena explanação de como seriam conduzidos os trabalhos. Dando continuidade, passou a apresentar as metas realizadas, onde foram destacados os seguintes resultados: Analisando as Metas de Arrecadação apresentadas, constatou-se que a Receita Total Prevista para o período era de R\$ 14.010.000,00, sendo R\$ 14.010.000,00 de Receitas Correntes e R\$ 0,00 de Receitas de Capital. Já a receita arrecadada registra R\$ 15.720.782,42 para as Receitas Correntes e R\$ 1.132.020,91 para as Receitas de Capital, que resultou numa arrecadação total de R\$ 16.852.803,33. Pelos dados apresentados, conclui-se que até o término do período analisado, o total da Receita Arrecadada, no montante de R\$ 16.852.803,33, ficou ACIMA das Metas de Arrecadação Previstas, que estavam estimadas em R\$ 14.010.000,00. Com relação ainda aos resultados apresentados, concluímos que o SUPERÁVIT verificado no confronto da previsão com a arrecadação foi de R\$ 2.842.803,33. Pelos dados apresentados no cronograma de desembolso, conclui-se que até o término do período analisado, o município NÃO CUMPRIU o Artigo 8º, da LRF - Lei de Responsabilidade Fiscal, tendo em vista que o total da Despesa Realizada, no montante de R\$ 15.786.427,01, ficou ACIMA das Despesas Previstas para o período, que estavam estimadas em R\$ 14.010.000,00. Na análise do confronto das Receitas Arrecadadas com as Despesas Liquidadas no período apresenta valores positivos, ou seja, existe equilíbrio financeiro adequado. Enquanto as receitas do período registram a cifra de R\$ 16.852.803,33, as despesas contabilizam a soma de R\$ 15.786.427,01, proporcionando um SUPERÁVIT FAVORÁVEL de R\$ 1.066.376,32. O Resultado Primário apurado no período, apresenta valores negativos. Isto caracteriza uma situação desfavorável, pois significa dizer que as Receitas Não Financeiras não predominam sobre as Despesas Não Financeiras, ou seja, ainda não existem condições do município assumir novos compromissos para pagamento de dívidas. Com Relação as Receitas Financeiras no período, na importância de R\$ 193.958,47 ficaram abaixo das Despesas Financeiras na quantia de R\$ 183.027,93, num montante de R\$ -10.930,54. A Dívida Fiscal Líquida apurada no término do período analisado, apresenta valores negativos. Isto caracteriza uma situação favorável, pois significa dizer que a Dívida Consolidada está abaixo do valor das Disponibilidades Financeiras. Comparando a Dívida Fiscal Líquida do início do exercício, na importância de R\$ 874.764,47 com o valor apurado ao término do período analisado, no valor de R\$ -237.035,84, podemos deduzir que houve um decréscimo favorável no confronto das dívidas existentes com os recursos disponíveis. Pelos dados orçados para o exercício, o município previu despesas de INVESTIMENTOS no montante de R\$ 253.645,00. Ao término do período, os investimentos totalizaram R\$ 452.788,94. Analisando o valor das Transferências Financeiras previstas na LDO para o exercício, na importância de R\$ 726.000,00, teríamos uma previsão média mensal de repasse no valor de R\$ 60.500,00. Comparando esta previsão com a média mensal de transferência apurada ao término do período analisado, no valor de R\$ 69.166,67, podemos deduzir que o repasse ficou 14,33% acima da previsão estimada. Até o término do período analisado, o total de suprimentos para a Câmara de Vereadores no montante equivalente a R\$ 830.000,00. O demonstrativo da Dívida Pública Municipal foi apresentado contendo um saldo inicial R\$ 874.764,47, com o Saldo Final do período analisado que registrou R\$ -237.035,84, concluímos que o montante da Dívida teve uma redução no valor de R\$ 1.111.800,31, o que representa uma queda de 127,10%. De acordo com os dados do IBGE, a população do município é de 6.066,00 habitantes. Analisando percapitamente a Dívida Pública Atual do município, podemos dizer que ela seria paga com uma contribuição de R\$ -39,08 de cada habitante. Ainda fazendo referência à Dívida Pública, e fazendo a comparação do saldo da dívida no final do período que é de R\$ -237.035,84 com a média mensal de arrecadação que registra R\$ 16.852.803,33, podemos dizer que toda a dívida seria paga com -0,01 vezes a arrecadação mensal do município. Analisando o Saldo Inicial dos Valores Orçados para os Programas constantes da Lei Orçamentária, na importância de R\$ 14.010.000,00, com o Saldo Final do período analisado que registra R\$ -1.776.427,01, concluímos que do Orçamento foi reduzido na importância de R\$ 15.786.427,01. Esta redução representa 112,68%, dos valores originalmente orçados. Os Valores Orçados na Lei Orçamentária para os Programas do PPA - Plano Plurianual de Investimentos totalizam a importância de R\$ 14.010.000,00. O Saldo Final do período analisado registra R\$ -1.776.427,01. Diante disso, fica evidenciando que o Orçamento cresceu na importância de R\$ 15.786.427,01, que representa 112,68% sobre os valores originalmente orçados. No tocante aos índices de Saúde ficou demonstrado que a aplicação foi de 23,39%, evidenciado o cumprimento do artigo 198 da Constituição Federal, combinado com o disposto no § 1º do artigo 77, do Ato das Disposições Constitucionais Transitórias - ADCT. Na análise das despesas de saúde foi abordado que o montante de gastos até o período foi de R\$ 3.700.959,52, dos quais R\$ 1.274.290,25 são recursos do SUS e outras fontes, enquanto R\$ 2.426.669,27 são recursos próprios do município. Analisando percapitamente os recursos recebidos, podemos afirmar que os repasses do SUS representam R\$ 210,07 por habitante do município, enquanto que o município investiu de recursos próprios o montante de R\$ 400,04 por habitante. O total de despesas com saúde representa uma aplicação de R\$ 610,12 por habitante, dos quais 65,57% foram oriundos de recursos próprios do município. O artigo 212 da Constituição Federal define a obrigatoriedade da aplicação mínima de 25% da Receita Resultante de Impostos, na manutenção e desenvolvimento do ensino. Analisando a aplicação em educação foi de 31,41%, evidenciando que FOI CUMPRIDO o referido dispositivo legal. Isto representa que o município aplicou na Função Educação o montante de R\$ 5.164.297,62. Isto representa um gasto de R\$ 851,35 para cada um dos 6.066,00 habitantes do Município. No Ensino Fundamental com 588,00 alunos matriculados foram aplicados R\$ 2.763.403,67, representando R\$ 455,56 por aluno. Já na Educação Infantil, onde há 320,00 crianças matriculadas, foram aplicados R\$ 1.902.840,19, que representa uma aplicação de R\$ 5.946,38 por criança. Também fora demonstrado na Audiência a situação com relação aos gastos de pessoal. Ao




MUNICÍPIO DE IBEMA
ENDEREÇO: AV NEY E.NAPOLI, 1426
CNPJ: 80.881.931/0001-85

término do período analisado, o município apresenta um gasto consolidado com pessoal de 56,18%, sendo 3,79% do Legislativo e 52,39% do Executivo. Estes números indicam que os gastos consolidados estão 3,82 (pontos percentuais) abaixo do que fora previsto para o exercício. O Poder Executivo apresentou um dispêndio de 52,39% da Receita Corrente Líquida do município, comprovando desta forma estar cumprindo o limite estabelecido no Artigo 20, inciso III, alínea 'a', da Lei de Responsabilidade Fiscal. Já os gastos de pessoal do Poder Legislativo foram de 3,79%, da Receita Corrente Líquida do município, comprovando desta forma estar cumprindo o limite estabelecido no Artigo 20, inciso III, alínea 'b', da LRF. Após a apresentação dos quadros demonstrativos das metas fiscais, foram apresentados também Relatório de Gestão de Atendimento a Criança e do Adolescente. Assim, estando apresentados os quadros demonstrativos das Metas Fiscais, a equipe coordenadora agradeceu as presenças e nada mais havendo a tratar encerrou a presente Audiência, da qual lavrou-se a presente Ata, que passa ser assinada pela equipe coordenadora e demais interessados.



Município de Ibema
Secretaria Municipal de Administração
Av. Ney Euyrson Napoli, 1426 - CEP: 85478-000
Gestão 2013/2016
<http://www.pibema.pr.gov.br>



Câmara do Município de Ibema

ESTADO DO PARANÁ

ERRATA

DEVIDO A ERRO DE DIGITALIZAÇÃO REPUBLICA-SE EDITAL DO DIA 29 DE MARÇO DE 2016.

CÂMARA MUNICIPAL IBEMA **PARECER CONCLUSIVO DA AUDIÊNCIA PÚBLICA**

A MESA DIRETORA DE VEREADORES DE IBEMA, no uso das atribuições que lhe são conferidas pelo regimento interno, combinado com o que dispõe o Artigo 59º, da Lei de Responsabilidade fiscal e, considerando que:

I - O Poder Executivo de Ibema atendeu a Convocação desta Câmara de vereadores, para cumprimento do Artigo 9º, para demonstração e avaliação das metas fiscais do 3º quadrimestre do exercício de 2015.

II- A Audiência Pública foi realizada na data de 29 de fevereiro de 2016 de acordo com as regras internas estabelecidas por esta Casa Legislativa;

III- Além da Avaliação do Cumprimento das Metas Fiscais o Poder Executivo apresenta ainda outros Demonstrativos voltados a transparência da Gestão Pública.

EMITE PARECER APROVADO E CONSIDERANDO ATENDIDAS AS EXIGÊNCIAS DO ARTIGO 9º, DA LEI DE RESPONSABILIDADE FISCAL.

Câmara de vereadores de Ibema, 28 de março de 2016.

COMISSÃO: FINANCAS ORCAMENTO E TOMADA DE CONTAS.

Presidente: Antoninho de Lara

Relator: Dilso Rodrigues Padilha

Membro: Algacir da Silva Dias



ATA DA AUDIÊNCIA PÚBLICA DE AVALIAÇÃO DAS METAS FISCAIS REFERENTE AO PRIMEIRO QUADRIMESTRE DE 2016

Às 14:00 horas, de 30 DE MAIO DE 2016, reuniram-se no município de IBEMA, tendo por local Câmara Municipal de Vereadores, os integrantes responsáveis pela realização da Audiência Pública de Avaliação de Metas Fiscal do 1º QUADRIMESTRE DE 2016. Estavam presentes na Audiência um total de 10 pessoas, conforme lista de presença anexa. Dando início aos trabalhos, o Coordenador RODRIGO SCATOLIN, fez uma pequena explanação de como seriam conduzidos os trabalhos, e alertou dizendo que os valores a serem apresentados poderão sofrer variações em razão da mudança do sistema contábil da prefeitura, que está em fase de implantação, onde algumas informações e dados necessários a geração das informações para a Audiência Pública de Avaliação de Metas Fiscais ainda não foram implantadas, e outras necessitam de conferências finais. Dando continuidade, passou a apresentar as metas realizadas, onde foram destacados os seguintes resultados: Analisando as Metas de Arrecadação apresentadas, constatou-se que a Receita Total Prevista para o período era de R\$ 5.302.232,72, sendo R\$ 5.284.732,72 de Receitas Correntes e R\$ 17.500,00 de Receitas de Capital. Já a receita arrecadada registra R\$ 5.070.762,81 para as Receitas Correntes e R\$ 0,00 para as Receitas de Capital, que resultou numa arrecadação total de R\$ 5.070.762,81. Pelos dados apresentados, conclui-se que até o término do período analisado, o total da Receita Arrecadada, no montante de R\$ 5.070.762,81, ficou ABAIXO das Metas de Arrecadação Previstas, que estavam estimadas em R\$ 5.302.232,72. Com relação ainda aos resultados apresentados, concluímos que o DEFICIT verificado no confronto da previsão com a arrecadação foi de R\$ -231.469,91. Pelos dados apresentados no cronograma de desembolso, conclui-se que até o término do período analisado, o município CUMPRIU o Artigo 8º, da LRF - Lei de Responsabilidade Fiscal, tendo em vista que o total da Despesa Realizada, no montante de R\$ 5.250.720,25, ficou ABAIXO das Despesas Previstas para o período, que estavam estimadas em R\$ 5.289.733,32. Na análise do confronto das Receitas Arrecadadas com as Despesas Liquidadas no período apresenta valores negativos, ou seja, não existe equilíbrio financeiro adequado. Enquanto as receitas do período registram a cifra de R\$ 5.070.762,81, as despesas contabilizam a soma de R\$ 5.250.720,25, proporcionando um DÉFICIT DESFAVORÁVEL de R\$ -179.957,44. O Resultado Primário apurado no período, apresenta valores positivos. Isto caracteriza uma situação favorável, pois significa dizer que as Receitas Não Financeiras predominam sobre as Despesas Não Financeiras, ou seja, ainda existem condições do município assumir novos compromissos para pagamento de dívidas. Com Relação as Receitas Financeiras no período, na importância de R\$ 72.283,41 ficaram abaixo das Despesas Financeiras na quantia de R\$ 62.734,20, num montante de R\$ -9.549,21. A Dívida Fiscal Líquida apurada no término do período analisado, apresenta valores positivos. Isto caracteriza uma situação desfavorável, pois significa dizer que a Dívida Consolidada está superando o valor das Disponibilidades Financeiras. Comparando a Dívida Fiscal Líquida do início do exercício, na importância de R\$ -232.736,86 com o valor apurado ao término do período analisado, no valor de R\$ 0,00, podemos deduzir que houve um crescimento desfavorável no confronto das dívidas existentes com os recursos disponíveis. Pelos dados orçados para o exercício, o município previu despesas de INVESTIMENTOS no montante de R\$ 183.730,00. Ao término do período, os investimentos totalizaram R\$ 19.053,83. Analisando o valor das Transferências Financeiras previstas na LDO para o exercício, na importância de R\$ 255.666,67, teríamos uma previsão média mensal de repasse no valor de R\$ 63.916,67. Comparando esta previsão com a média mensal de transferência apurada ao término do período analisado, no valor de R\$ 73.750,00, podemos deduzir que o repasse ficou 15,38% acima da previsão estimada. Até o término do período analisado, o total de suprimentos para a Câmara de Vereadores no montante equivalente a R\$ 295.000,00. O demonstrativo da Dívida Pública Municipal foi apresentado contendo um saldo inicial R\$ -232.736,86, com o Saldo Final do período analisado que registrou R\$ 0,00, concluímos que o montante da Dívida teve um aumento no valor de R\$ -232.736,86, o que representa um acréscimo de 100,00%. De acordo com os dados do IBGE, a população do município é de 6.066,00 habitantes. Analisando percapitadamente a Dívida Pública Atual do município, podemos dizer que ela seria paga com uma contribuição de R\$ 0,00 de cada habitante. Ainda fazendo referência à Dívida Pública, e fazendo uma comparação do saldo da dívida no final do período que é de R\$ 0,00 com a média mensal de arrecadação que registra R\$ 5.070.762,81, podemos dizer que toda a dívida seria paga com 0,00 vezes a arrecadação mensal do município. Analisando o Saldo Inicial dos Valores Orçados para os Programas constantes da Lei Orçamentária, na importância de R\$ 0,00, com o Saldo Final do período analisado que registra R\$ 0,00, concluímos que do Orçamento foi reduzido na importância de R\$ 0,00. Esta redução representa 0,00%, dos valores originalmente orçados. Os Valores Orçados na Lei Orçamentária para os Programas do PPA - Plano Plurianual de Investimentos totalizam a importância de R\$ 0,00. O Saldo Final do período analisado registra R\$ 0,00. Diante disso, fica evidenciando que o Orçamento cresceu na importância de R\$ 0,00, que



IBEMA

PREFEITURA DO MUNICÍPIO
ADM 2013 / 2016

representa 0,00% sobre os valores originalmente orçados. No tocante aos índices de Saúde ficou demonstrado que a aplicação foi de 22,37%, evidenciado o cumprimento do artigo 198 da Constituição Federal, combinado com o disposto no § 1º do artigo 77, do Ato das Disposições Constitucionais Transitórias - ADCT. Na análise das despesas de saúde foi abordado que o montante de gastos até o período foi de R\$ 1.455.325,48, dos quais R\$ 170.653,95 são recursos do SUS e outras fontes, enquanto R\$ 1.284.671,53 são recursos próprios do município. Analisando percapitadamente os recursos recebidos, podemos afirmar que os repasses do SUS representam R\$ 28,13 por habitante do município, enquanto que o município investiu de recursos próprios o montante de R\$ 211,78 por habitante. O total de despesas com saúde representa uma aplicação de R\$ 239,92 por habitante, dos quais 88,27% foram oriundos de recursos próprios do município. O artigo 212 da Constituição Federal define a obrigatoriedade da aplicação mínima de 25% da Receita Resultante de Impostos, na manutenção e desenvolvimento do ensino. Analisando a aplicação em educação foi de 29,16%, evidenciando que FOI CUMPRIDO o referido dispositivo legal. Isto representa que o município aplicou na Função Educação o montante de R\$ 1.724.739,13. Isto representa um gasto de R\$ 284,33 para cada um dos 6.066,00 habitantes do Município. No Ensino Fundamental com 588,00 alunos matriculados foram aplicados R\$ 966.205,96, representando R\$ 159,28 por aluno. Já na Educação Infantil, onde há 320,00 crianças matriculadas, foram aplicados R\$ 580.018,02, que representa uma aplicação de R\$ 1.812,56 por criança. Também fora demonstrado na Audiência a situação com relação aos gastos de pessoal. Ao término do período analisado, o município apresenta um gasto consolidado com pessoal de 0,00%, sendo 0,00% do Legislativo e 0,00% do Executivo. Estes números indicam que os gastos consolidados estão 60,00 (pontos percentuais) abaixo do que fora previsto para o exercício. O Poder Executivo apresentou um dispêndio de 0,00% da Receita Corrente Líquida do município, comprovando desta forma estar cumprindo o limite estabelecido no Artigo 20, inciso III, alínea 'a', da Lei de Responsabilidade Fiscal. Já os gastos de pessoal do Poder Legislativo foram de 0,00%, da Receita Corrente Líquida do município, comprovando desta forma estar cumprindo o limite estabelecido no Artigo 20, inciso III, alínea 'b', da LRF. Após a apresentação dos quadros demonstrativos das metas fiscais, foram apresentados também o Relatório de Gestão de Atendimento a Criança e do Adolescente. Assim, estando apresentados os quadros demonstrativos das Metas Fiscais, a equipe coordenadora agradeceu as presenças e nada mais havendo a tratar encerrou a presente Audiência, da qual lavrou-se a presente Ata, que passa ser assinada pela equipe coordenadora e demais interessados.



Município de Ibema
Secretaria Municipal de Administração
Av. Ney Eyrson Napoli, 1426 - CEP: 85478-000
Gestão 2013/2016
<http://www.pibema.pr.gov.br>



Câmara do Município de Ibema

ESTADO DO PARANÁ

CÂMARA MUNICIPAL IBEMA PARECER CONCLUSIVO DA AUDIÊNCIA PÚBLICA

A MESA DIRETORA DE VEREADORES DE IBEMA, no uso das atribuições que lhe são conferidas pelo regimento interno, combinado com o que dispõe o Artigo 59º, da Lei de Responsabilidade fiscal e, considerando que:

I – O Poder Executivo de Ibema atendeu a Convocação desta Câmara de vereadores, para cumprimento do Artigo 9º, para demonstração e avaliação das metas fiscais do 1º quadrimestre do exercício de 2016.

II- A Audiência Pública foi realizada na data de 30 de maio de 2016 de acordo com as regras internas estabelecidas por esta Casa Legislativa;

III- Além da Avaliação do Cumprimento das Metas Fiscais o Poder Executivo apresenta ainda outros Demonstrativos voltados a transparência da Gestão Pública.

EMITE PARECER APROVADO E CONSIDERANDO ATENDIDAS AS EXIGÊNCIAS DO ARTIGO 9º, DA LEI DE RESPONSABILIDADE FISCAL.

Câmara de vereadores de Ibema, 31 de maio de 2016.

COMISSÃO: FINANÇAS ORÇAMENTO E TOMADA DE CONTAS.

Presidente: Antoninho de Lara

Relator: Dilso Rodrigues Padilha

Membro: Algacir da Silva Dias.

ESTADO DO PARANÁ

MUNICÍPIO DE IBEMA

AUDIÊNCIA PÚBLICA DE AVALIAÇÃO DO CUMPRIMENTO DAS METAS FISCAIS

SEGUNDO QUADRIMESTRE DE 2016

Lei Complementar nº101/2000, Art. 9º, § 4º

ATA DA AUDIÊNCIA PÚBLICA

Às 14:00 do dia 30 de Setembro de 2016, reuniram-se no Município de Ibema, Estado do Paraná, tendo por local Câmara Municipal, cito à Lino Beno Lenz, os integrantes responsáveis pela realização da Audiência Pública de Avaliação do Cumprimento das Metas Fiscais do Segundo Quadrimestre de 2016. O coordenador Rodrigo Scatolin Dando continuidade, passou a apresentar as metas realizadas onde fora inicialmente destacada a evolução da Receita Orçamentária e da Receita Corrente Líquida nos últimos cinco anos até o quadrimestre em questão. A seguir, fora demonstrada a Execução Orçamentária, bem como as Metas de Arrecadação, constatando-se que a receita total prevista para o período era de R\$ 10.579.466,64, sendo R\$10.569.466,64 de Receitas Correntes e R\$ 10.000,00 de Receitas de Capital. A receita efetivamente realizada registra o montante de R\$ 10.608.266,72 para as Receitas Correntes e R\$ 348.566,98 para as Receitas de Capital que resultou numa arrecadação de R\$ 10.956.833,70. Os dados apresentados nesta Audiência Pública demonstram que a receita arrecadada ficou maior que aquela prevista para o período. Na avaliação do cronograma de desembolso, foi demonstrado que a despesa total prevista para o período era de R\$ 10.068.133,28, sendo R\$ 9.562.286,64 de Despesa corrente e R\$ 452.846,64 para as Despesas de Capital. Constatou-se que o total da despesa realizada até o quadrimestre foi de R\$ 9.871.493,70 em Despesas Correntes e R\$ 571.787,10 em Despesas de Capital, totalizando R\$ 10.443.280,80. O resultado da análise do confronto das receitas arrecadadas com as despesas liquidadas demonstra valores Positivo, ou seja, enquanto as receitas do período registram a cifra de R\$ 10.956.833,70, as despesas somam a importância de R\$ 10.443.280,80 resultando num Superávit na ordem de R\$ 513.552,90. O Resultado Primário realizado até o Segundo Quadrimestre 2016 registra o valor de R\$ 841.548,34 enquanto que a previsão constante na Lei de Diretrizes Orçamentárias aponta o montante de R\$ 250.000,00, ou seja, o valor apurado até o período em análise esta acima do previsto no valor de R\$ 1.091.548,34. Ainda, com relação à apuração do Resultado Primário, destaca-se que as receitas primárias Arrecadadas até o Quadrimestre foram de R\$ 10.784.693,48 ficando acima das despesas primárias, que registram a importância de R\$ 9.943.145,14. O demonstrativo do Resultado Nominal apresentado nesta Audiência Pública registrou ao término do Quadrimestre em análise a importância de R\$ 275.848,33, ficando R\$ 425.848,33 acima da previsão estabelecida na Lei de Diretrizes Orçamentárias, a qual prevê como meta o montante de R\$ - 150.000,00. Acerca da aplicação dos recursos em Saúde, fora demonstrado que os gastos atingiram 23,26, evidenciando o cumprimento do constante no Art. nº 198 da Constituição Federal, combinando com o disposto no § 1º do Art. nº77 do Ato das Disposições Constitucionais Transitórias - ADCT. Analisando as despesas realizadas com Saúde, no montante de R\$ 2.731.731,60, constatou-se que R\$ 729.219,15 foram realizados com recursos vinculados e outras fontes, enquanto que R\$ 2.002.512,45 foram realizados com recursos próprios. Conforme demonstrado na Audiência, os gastos realizados com Educação atingiram 28,96% das receitas resultantes de impostos e transferências, resultando no cumprimento do disposto no Artigo nº 212 da Constituição Federal. De acordo com os dados apresentados, o Município aplicou na função educação o montante de R\$ 3.233.507,30, deste total R\$ 2.045.265,33 fora aplicado em Ensino Fundamental, R\$ 1.108.241,97 fora aplicado em Educação Infantil e R\$ 80.000,00 fora aplicado em Ensino Médio. No tocante à aplicação de recursos na remuneração dos profissionais do magistério do ensino fundamental, fora gasto até o quadrimestre em análise o montante de R\$ 1.820.141,29, o que

equivale a 100,27% dos recursos do FUNDEB recebidos no exercício. Constatou-se que o Município aplicou a maior o valor de R\$ 731.025,54 e encontra-se cumprindo com o disposto na legislação vigente. Ainda nesta Audiência fora demonstrada a despesa realizada com pessoal Consolidada, a qual, levando em conta os últimos 12 meses, atingiu 57,97% ficando acima do limite prudencial e abaixo do limite máximo, o Poder Executivo atingiu 56,55% ficando acima do limite prudencial e máximo e o Poder Legislativo 1,43% ficando abaixo dos limites prudencial e máximo, em relação a Receita Corrente Líquida do Município. Atendendo o disposto no Art. nº20, Inciso III, alínea 'a', da Lei de Responsabilidade Fiscal. Baseando-se nos valores orçados para o exercício, o Município previu R\$ 15.102.200,00 para serem aplicados em Investimentos. Até o período em análise, os investimentos totalizam o valor de R\$ 11.639.958,29. Convertendo o valor previsto na Lei de Diretrizes Orçamentárias em uma média mensal, chegou-se ao valor de R\$ 1.454.994,79 e comparando este à média mensal dos investimentos efetivamente realizados, concluiu-se que o Município atingiu apenas 77,07% do previsto. Após a apresentação dos quadros demonstrativos das metas fiscais, foram apresentados também o Relatório de Gestão de Atendimento a Criança e do Adolescente. Assim, estando apresentados os quadros demonstrativos das Metas Fiscais, a equipe coordenadora agradeceu aos presentes e nada mais havendo a tratar encerrou a Audiência, da qual lavrou-se a presente ata, que passa a ser assinada pela equipe coordenadora e demais interessados.



Ibema(PR), 30 de Setembro de 2016



Município de Ibema
Secretaria Municipal de Administração
Av. Ney Eyrson Napoli, 1426 - CEP: 85478-000
Gestão 2013/2016
<http://www.pibema.pr.gov.br>



Câmara do Município de Ibema

ESTADO DO PARANÁ

CÂMARA MUNICIPAL IBEMA PARECER CONCLUSIVO DA AUDIÊNCIA PÚBLICA

A MESA DIRETORA DE VEREADORES DE IBEMA, no uso das atribuições que lhe são conferidas pelo regimento interno, combinado com o que dispõe o Artigo 59º, da Lei de Responsabilidade fiscal e, considerando que:

I – O Poder Executivo de Ibema atendeu a Convocação desta Câmara de vereadores, para cumprimento do Artigo 9º, para demonstração e avaliação das metas fiscais do 2º quadrimestre do exercício de 2016.

II- A Audiência Pública foi realizada na data de 30 de setembro de 2016 de acordo com as regras internas estabelecidas por esta Casa Legislativa;

III- Além da Avaliação do Cumprimento das Metas Fiscais o Poder Executivo apresenta ainda outros Demonstrativos voltados a transparência da Gestão Pública.

EMITE PARECER APROVADO E CONSIDERANDO ATENDIDAS AS EXIGÊNCIAS DO ARTIGO 9º, DA LEI DE RESPONSABILIDADE FISCAL.

Câmara de vereadores de Ibema, 19 de outubro de 2016.

COMISSÃO: FINANÇAS ORÇAMENTO E TOMADA DE CONTAS.

Presidente: Antoninho de Lara

Relator: Dilso Rodrigues Padilha

Membro: Algacir da Silva Dias.